

Профіль
Бродівської міської громади

Матеріали
до Стратегії розвитку
Бродівської міської
територіальної громади до 2027 року

2022 рік

Зміст

ЗАГАЛЬНА ХАРАКТЕРИСТИКА ГРОМАДИ ТА РЕГІОНУ	4
Загальна характеристика Бродівської громади.....	4
СИСТЕМА ОРГАНІВ ВЛАДИ.....	5
МІСТОБУДІВНА ДОКУМЕНТАЦІЯ	7
МІЖНАРОДНА СПІВПРАЦЯ	8
Об'єднання громадян, релігійні організації і засоби масової інформації Бродівської громади	9
ІСТОРИЧНА ДОВІДКА.....	10
КУЛЬТУРНО-ІСТОРИЧНА СПАДЩИНА	11
ПРИРОДНО-ЗАПОВІДНИЙ ФОНД.....	12
ХАРАКТЕРИСТИКА ЛЬВІВСЬКОЇ ОБЛАСТІ ТА ЗОЛОЧІВСЬКОГО РАЙОНУ	12
Висновки	14
ЗЕМЕЛЬНІ ТА ПРИРОДНІ РЕСУРСИ.....	17
ЗЕМЕЛЬНІ РЕСУРСИ.....	17
ПРИРОДНІ РЕСУРСИ.....	20
Висновки	24
ЕКОЛОГІЧНИЙ СТАН ТЕРИТОРІЇ	26
Забруднення твердими побутовими відходами (ТПВ)	26
ЕКОЛОГІЧНИЙ СТАН ВОДНИХ РЕСУРСІВ	28
ЕКОЛОГІЧНИЙ СТАН ГРУНТІВ.....	30
ЕКОЛОГІЧНИЙ СТАН АТМОСФЕРНОГО ПОВІТРЯ	32
ІНШІ ДЖЕРЕЛА ЕКОЛОГІЧНОГО ЗАБРУДНЕННЯ	33
ЕКОЛОГІЧНА БЕЗПЕКА	34
Висновки	35
ДЕМОГРАФІЯ ТА РИНОК ПРАЦІ	37
ДЕМОГРАФІЧНА СИТУАЦІЯ	37
РИНОК ПРАЦІ ТА РОБОЧА СИЛА.....	39
ДОХОДИ НАСЕЛЕННЯ І ЗАРОБІТНА ПЛАТА.....	43
Висновки	44
ЕКОНОМІКА І ПІДПРИЄМНИЦТВО.....	46
ЗАГАЛЬНІ ЕКОНОМІЧНІ ПОКАЗНИКИ (МАКРОПОКАЗНИКИ).....	46
ГАЛУЗЕВИЙ РОЗПОДІЛ ЕКОНОМІКИ БРОДІВСЬКОЇ ГРОМАДИ	48
ДІЯЛЬНІСТЬ ПІДПРИЄМСТВ.....	54
КАПІТАЛЬНІ ІНВЕСТИЦІЇ	57
Висновки	61
КЛЮЧОВІ ГАЛУЗІ ЕКОНОМІКИ.....	63
ПЕРВИННИЙ СЕКТОР ЕКОНОМІКИ	63
СІЛЬСЬКЕ ГОСПОДАРСТВО	63
СТРУКТУРА СІЛЬСЬКОГОСПОДАРСЬКОГО ВИРОБНИЦТВА.....	67
СУБ'ЄКТИ ГОСПОДАРСЬКОЇ ДІЯЛЬНОСТІ У СІЛЬСЬКОМУ ГОСПОДАРСТВІ	71
ВТОРИННИЙ СЕКТОР ЕКОНОМІКИ	73
ТРЕТИННИЙ СЕКТОР ЕКОНОМІКИ.....	77
Висновки	79
ІНФРАСТРУКТУРА ГРОМАДИ	83
ТРАНСПОРТНА ІНФРАСТРУКТУРА.....	83
ВОДОПОСТАЧАННЯ; КАНАЛІЗАЦІЯ, ПОВОДЖЕННЯ З ВІДХОДАМИ	90
ЖИТЛОВИЙ ФОНД ТА БЛАГОУСТРІЙ ТЕРИТОРІЇ ГРОМАДИ	92

Висновки	94
СОЦІАЛЬНА СФЕРА	98
Освіта.....	98
Охорона здоров'я.....	102
Культурна сфера	104
Спорт	105
Соціальний захист населення	108
Адміністративні послуги.....	109
Висновки	109
МІСЦЕВІ СТРАТЕГІЇ ТА ПРОГРАМИ	113
Загальна характеристика	113
Висновки	116
БЮДЖЕТ	117
Загальна характеристика	117
Структура власних доходів бюджету	120
Найбільші платники податків до бюджету громади.....	121
Видаткова частина бюджету.....	123
Висновки	126
ДОДАТКИ	128

Загальна характеристика громади та регіону

Загальна характеристика Бродівської громади

Бродівська територіальна громада була утворена 25 жовтня 2020 року в ході адміністративно-територіальної реформи, та складається з міста Броди та території 10 поближніх колишніх сільських рад. Загальна кількість населених пунктів – 51, населення – 39 793 осіб.

В таблиці 1 наводяться основні характеристики Бродівської громади (станом на 1 січня 2020р.)

Таблиця 1

Регіон	Площа, км ²	Площа у % до загальної площі району/області	Населення, тис. осіб	Населення у % до населення/ району/ області	Густина населення (осіб/км ²)
Бродівська громада	642.8	21,9 / 2,9	39,8	24,6 / 1,6	61,9
Золочівський район	2935.2	13,4	162	6,4	55,2
Львівська область	21832	-	2512,1	-	115,1

Бродівська громада розташована на лісистій території Бродівської рівнини та є частиною Малого Полісся, вона знаходиться на північному сході Львівської області та межує з Рівненською, Волинською та Тернопільськими областями, відстань до районного центру м. Золочів – 29 км, до обласного центру м. Львів – 95 км.

Бродівщина характеризується розвинутою транспортною мережею. Через її територію проходить траса міжнародного значення «Київ – Чоп» та електрифікована залізнична колія «Львів – Здолбунів». Територією громади проходять магістральні нафтопроводи «Дружба» та «Одеса-Броди».

Історично населенні пункти громади розвивалися у двох різних напрямках – сільські території в основному спеціалізувалися на землеробстві та заготівлі лісоматеріалів, а м. Броди було торговельним на освітнім центром. На сьогоднішній день, провідними галузями промисловості є деревообробна, харчова, виробництво одягу та кабелів. Аграрне виробництво в основному сконцентроване на виробництві зернових та олійних культур. Достатньо динамічно розвивається тваринництво, зокрема виробництво молока. Основними корисними копалинами є торф, пісок та суглинки.

Територія громади є доволі ліистою, існує ряд озер та річок. Загалом громада знаходиться в екологічно чистій зоні. Тут знаходиться частина заповідних зон Національного природного парку «Північне Поділля» та ряд інших заказників та пам'яток природи. Також тут розміщений ряд цікавих архітектурних та культурних пам'яток, що мають значний туристичний потенціал, зокрема Бродівський замок та синагога, ряд сільських церков XVIII –XIX століть.

XX ст. внесло значні зміни в етнічний склад місцевого населення – майже повне знищення єврейського населення внаслідок Голокосту, примусове виселення польського населення після II світової війни, а також значний зріст російського населення в часі холодної війни та спад його кількості після розпаду Радянського Союзу. Хоча на сьогоднішній день територія громади населена переважно українцями, загалом громада має багату мультикультурну спадщину, цікаву для туристів з різних країн.

Система органів влади

До 25 жовтня 2020 року в складі Львівської області існував окремий Бродівський район, який поділявся на 23 сільських, 1 селищну та 1 міську (Бродівську) ради. Розпорядженням Кабінету Міністрів України від 27 травня 2020 р. № 624-р на території Бродівського району було утворено три територіальні громади, склад яких наведений у *таблиці 2*.

Таблиця 2

Назва територіальної громади	Назва адмін. центру громади	Назви колишніх рад, що увійшли до складу Бродівської громади
Бродівська	м. Броди	1. Бродівська 2. Гаївська 3. Комарівська 4. Лешнівська 5. Пониквянська 6. Пониковицька 7. Смільнівська 8. Суховільська 9. Шнирівська 10. Язлівчицька 11. Станіславчицька
Заболотцівська	с. Заболотці	1. Заболотцівська 2. Підгорецька 3. Ражнівська 4. Ясенівська
Підкамінська	смт. Підкамінь	1. Підкамінська 2. Батьківська 3. Вербівчицька 4. Голубицька 5. Маркопільська 6. Наквашанська 7. Паликоровівська 8. Пеняківська 9. Поповецька 10. Черницька

Таким чином, Бродівська громада об'єднавши 10 сільських рад та одну міську ради, представляє собою адміністративно-територіальну одиницю в складі 51 населеного пункту (місто Броди – адміністративний центр громади та 50 сіл). Детальна інформація про населені пункти Бродівської громади наведено у *додатку 1*.

Адміністративно Бродівська громада поділяється на 10 старостинських округів, що були утворені на основі колишніх сільських рад. На чолі округу стоїть назначений староста, посадовець місцевого самоврядування, що виконує ряд базових адміністративних функцій та представляє інтереси населення округу. Територія Бродівської територіальної громади із зазначенням бувших рад, що увійшли до її складу, представлена на *рисунку 1*.

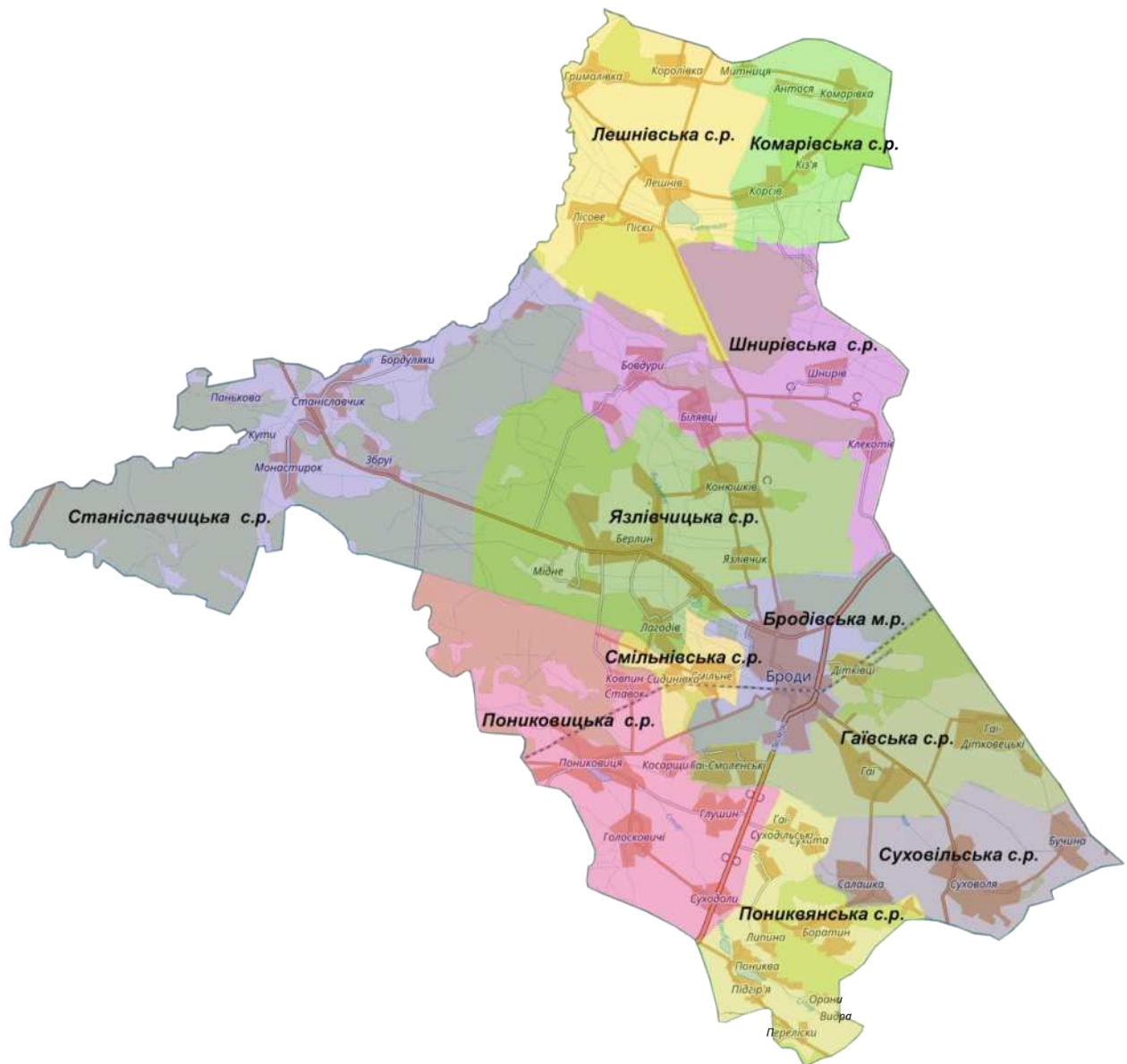


Рисунок 1. Територія колишніх рад Бродівської громади

Місцеве самоврядування Бродівської громади здійснюється Бродівською міською радою в складі Голови ради та 34 депутатів міської ради. Діють 5 постійних депутатських комісій. До складу виконавчого комітету входить 22 особи, у тому числі міський голова, два секретарі, 3 заступники міського голови та 10 старост. Виконавчі органи розділені на 20 структурних підрозділів. Загальна кількість штатних одиниць Бродівської міської ради – 129,5.

Постановою Верховної Ради України від 17 липня 2020 року у Львівській області було утворено 7 нових районів - Дрогобицький, Золочівський, Львівський, Самбірський, Стрийський, Червоноградський та Яворівський. Таким чином, Бродівський район було ліквідовано, а Бродівська громада увійшла до складу Золочівського району, що відображено на *рисунок 2*.

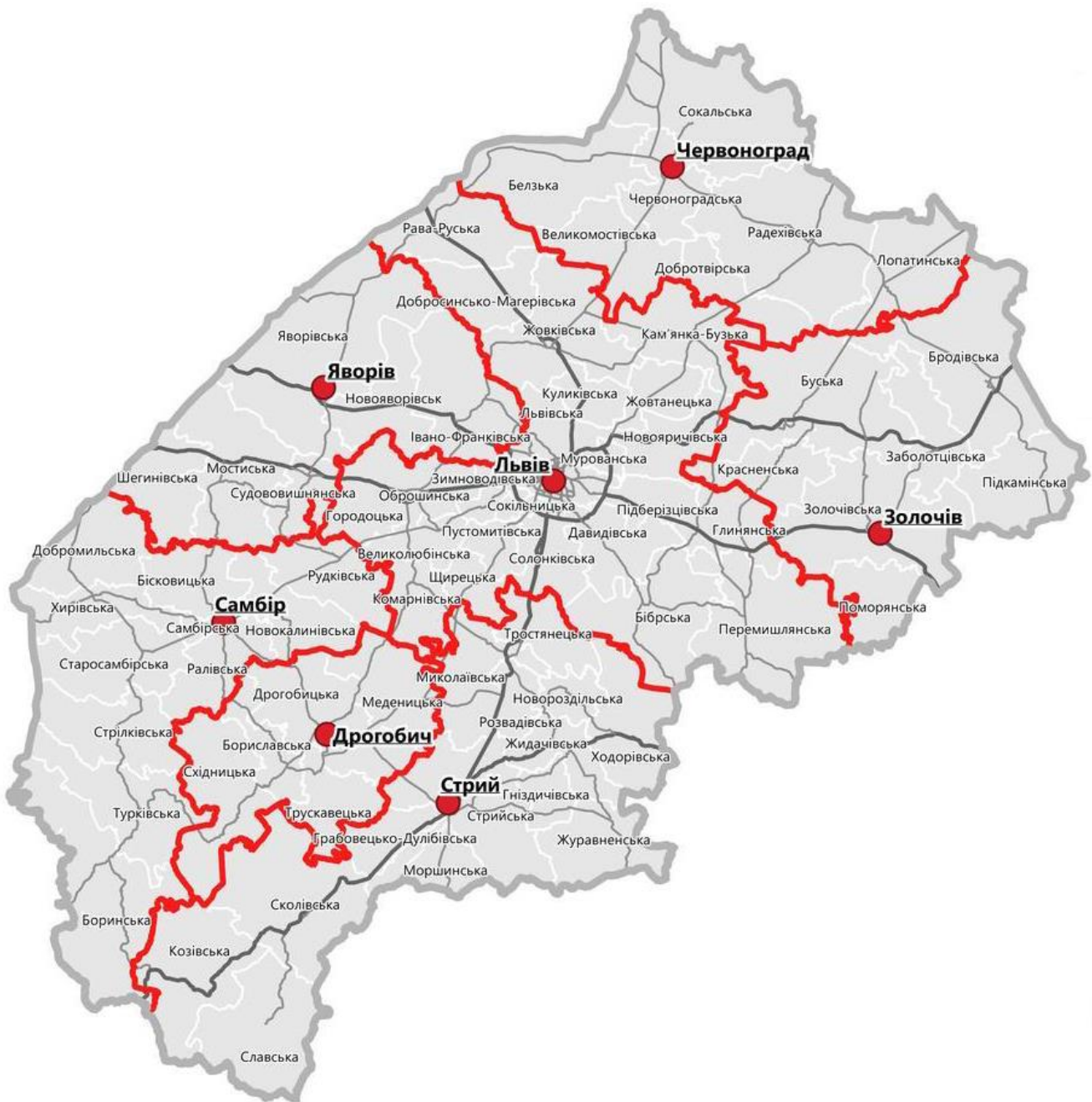


Рисунок 2. Схема районів Львівської області

Відповідно з кінця 2020 року, у зв'язку з перерозподілом повноважень рівнів влади у Львівській області і ліквідованому Бродівському районі розпочався процес реорганізації органів управління. Рішенням сесії Бродівської міської ради від 24.12.2020р. № 68 була затверджена структура апарату та підрозділів виконавчого комітету міської ради (детальніша інформація у *додатку 2*). На сьогодні Бродівська міська рада перейняла на свій баланс майно колишніх сільських рад та ряд колишніх комунальних районних установ (лікарні, школи, бібліотеки, тощо).

8 листопада 2020 року ЦВК оприлюднила результати виборів Золочівської районної ради Львівської області. До складу районної ради (загалом 42 депутати) увійшло 5 депутатів представників Бродівської громади.

Містобудівна документація

Шлях до сталого та гармонійного розвитку територій - це розроблення і впровадження в практичну діяльність містобудівної документації, яка є інструментом регулювання планування, забудови та іншого використання територій. Стратегічні документи, у тому числі програми

економічного, соціального та культурного розвитку територій повинні узгоджуватись з містобудівною документацією відповідного рівня.

Генеральний план — це основний вид містобудівної документації на місцевому рівні, призначений для обґрунтування довгострокової стратегії планування та забудови території населеного пункту. Виключно після затвердження генплану можливе використання земель за новим функціональним призначенням. На підставі затвердженого генерального плану розробляються план зонування території та план земельно-господарського устрою.

Відповідно до Закону «Про регулювання містобудівної діяльності» забудова територій має здійснюватись виключно на підставі затвердженої містобудівної документації. Зокрема, реалізація інвестиційних проектів потребує наявності планів зонування території або детальних планів території для видачі забудовникам містобудівних умов та обмежень.

Згідно даних Геоінформаційного порталу Львівщини (gis.loda.gov.ua) на сьогодні із 51 населеного пункту Бродівської міської громади наявні 15 генеральних планів (29%), у тому числі – адміністративного центру м.Броди та 14 сіл (Гаї-Смоленські, Дітківці, Лешнів, Піски, Пониква, Липина, Косарщина, Смільне, Сидинівка, Білявці, Язлівчик, Лагодів, Станіславчик, Монастирок). Перелік населених пунктів Бродівської міської ради з наявними генеральними планами наведений у *додатку 3*.

Важливо відзначити, що у 2020 році для міста Броди – адміністративного центру громади був розроблений генеральний план, який передбачає розвиток міста до 2040 року. Відповідно до загальної концепції генерального плану, м. Броди, маючи необхідну інфраструктуру (транспортну, медичну, освітню, соціальну, культурну, спортивну) та відповідну бюджетну спроможність має стати центром розвитку території всієї громади. Економічно та інфраструктурно від приєднання виграють всі населені пункти громади та їхні жителі. Від розширення своїх меж суттєво виграє й місто. Участь у великих інвестиційних проєктах передбачає наявність значних земельних ділянок, яких в межах міста уже немає, проте вони наявні в поближніх селах. Натомість в місті є відповідна інфраструктура, комунікації і кваліфіковані працівники. Відповідно, наявність цих трьох факторів – землі, інфраструктури та робочої сили дає можливість Бродівській міській громаді можливість стати об'єктом на глобальному інвестиційному ринку та забезпечити економічне зростання території. Спільні інтереси населених пунктів громади представлені зокрема такими основними інфраструктурними факторами:

- залізничне сполучення здійснюється зі станції Броди та зупинного пункту Пониковиця;
- автомобільне сполучення здійснюється основними автошляхами: міжнародного значення М-06 (Київ-Чоп), регіонального значення Р-39 (Тернопіль-Броди) та територіального значення Т-1410 (Червоноград-Броди);
- спільне використання мешканцями об'єктів комерційно-виробничого та промислового призначення;
- спільне використання інженерно-транспортної та соціальної інфраструктури;
- спільне використання об'єктів комунальної інфраструктури (очисні споруди, полігон ТПВ, кладовища, тощо).

Завдяки розвинутій інфраструктурі та кадровому потенціалу м. Броди також відіграватиме роль місцевого центру, здатного надавати низку публічних послуг не тільки мешканцям Бродівської громади, але й мешканцям сусідніх громад, які входили до складу колишнього Бродівського району, зокрема Заболотцівської та Підкамінської сільських рад.

Міжнародна співпраця

На рівні Бродівської міської ради укладено сім партнерських угод з іноземними партнерами, а саме:

- Вольфратсгаузен (нім. Wolfratshausen) — місто в Німеччині, розташоване в землі Баварія. Підпорядковується адміністративному округу Верхня Баварія. Входить до складу району Бад-

Тельц-Вольфратсгаузен. Могільно (пол. Mogilno) — місто в центральній Польщі. Адміністративний центр Могіленського повіту Куявсько-Поморського воєводства.

- Белжице (пол. Bełżycze) — місто в східній Польщі. Належить до Люблінського повіту Люблінського воєводства. Центр місько-сільської гміни Белжице.
- Шаштін-Страє (словац. Šaštín-Straže) — місто, громада в окрузі Сениця, Трнавський край, західна Словаччина. Волув (пол. Wołów, нім. Wohlau) — місто в південно-західній Польщі. Адміністративний центр Волувського повіту Нижньосілезького воєводства
- Стрижівський повіт — знаходиться у західній частині Підкарпатського воєводства Польщі. Адміністративний центр — місто Стрижів.
- Гміна Жихлін (пол. Gmina Żychlin) — місько-сільська гміна у центральній Польщі. Належить до Кутновського повіту Лодзинського воєводства.

Необхідно відзначити, що наразі ці партнерства в основному стосуються офіційних візитів та культурних обмінів, проте потенційно можуть використовуватися для залучення інвестицій та реалізації спільних проєктів міжнародної співпраці.

Об'єднання громадян, релігійні організації і засоби масової інформації Бродівської громади

Об'єднання громадян. За даними Міністерства юстиції України в Бродівській громаді зареєстровано 83 громадських організацій, в основному це спортивні об'єднання та організації що займаються проблемами дітей, молоді, інвалідів та ветеранів. Існує також 8 благодійних фондів та 5 профспілок. 85% з НУО зареєстровано в м. Броди, хоча значна кількість цих організацій поширює діяльність на територію, бувшого Бродівського району, таких як Бродівське районне добровільне тов. захисту дітей з інвалідністю "Надія" чи Бродівська районна молодіжна організація "Це наше". Повний перелік зареєстрованих громадських організацій Бродівської громади наведений у *додатку 4*.

Релігійні організації. У Бродівській громаді діють релігійні організації усіх основних християнських- Українська Церква конфесій активних в Україні – Українська греко-католицька церква (УГКЦ), Православна церква України (ПЦУ), Римсько-католицька церква (РКЦ), Українська Православна Церква (УПЦ МП), а також інші християнські конфесії - Християн Віри Євангельської, Міжнародний Союз Церков Євангельських Християн-Баптистів, Всеукраїнський Союз Церков Євангельських Християн-Баптистів, Свідки Єгови, Українська Правовірна Греко-Католицька Церква та одна іудейська організація. Кількість парафій діючих на території Бродівської громади, відображено у *таблиці 3*.

Таблиця 3

Назва конфесії	УГКЦ	ПЦУ	РКЦ	УПЦ МП	Інші християнські конфесії	Єврейська громада
Кількість парафій \ місцевих організацій	30	22	2	1	6	1
Відсоток	48%	35%	3%	2%	10%	2%

В Бродах також знаходяться центри церковних адміністративних одиниць (благочинь та деканатів) усіх основних конфесій. Повний перелік зареєстрованих релігійних організацій Бродівської громади наведений у *додатку 5*.

Засоби масової інформації (ЗМІ). На території громади функціонує мережа місцевих ЗМІ. Перелік засобів масової інформації Бродівської громади наведений у *таблиці 4*.

Таблиця 4

№	Назва	Характер мовлення
1	Комунальна телерадіокомпанія «Броди»	Регіональне теле- та радіомовлення

2	Телеканал "Броди online"	Місцеве телемовлення
3	Районна газета «Голос відродження»	Регіональна газета
4	Brody.Today	Місцевий інформаційний онлайн портал

Усе мовлення ведеться виключно українською мовою а тематика матеріалів охоплює основні сфери місцевого та регіонального життя – суспільно-політичну, релігійну, бізнесову, екологічну. Загалом комунальні ЗМІ в основному традиційно висвітлюють роботу місцевих органів влади, державних та комунальних підприємств. В свою чергу, нові приватні ЗМІ зосереджують увагу на розважальних та загально інформаційних матеріалах та активно використовують соцмережі для збільшення своєї аудиторії. Також популярним інформаційним ресурсом громади є офіційний сайт Бродівської міської ради – www.mrbrody.gov.ua та <http://brody.golos.net.ua/>.

Також на платформі "Громадський проєкт" в Україні діє відкрита сторінка «Бюджет участі» Бродівської громади (<https://brody.pb.org.ua>), для процесу подання та підтримки місцевих проєктів.

Історична довідка

Перші поселення на території громади з'являються ще за часів кам'яної доби. Проте першою культурою що залишила значну кількість пам'яток на території громади вважають Висоцьку культуру (перша половина 1 тис. до н. е.), адже територія Бродівської та сусідніх громад вважається історичним центром племен цієї культури. Археологічні розкопки виявили що в подальшому територія громади була заселена племенами черняхівської культури. В слов'янські та давньоруські часи населення території значно зростає як і рівень її освоєння, з'являються перші писемні згадки про територію. Так у «Повчанні Володимира Мономаха дітям» згадується поселення Броди що вже існувало тут у 1084 р.(на сьогодні цю дату вважають датою офіційного заснування міста). Вважається, що у 1241 р. місто Броди було зруйноване монгольськими ордами хана Батия. В XIV-XV ст. за ці землі змагалися Литовська та Польська держави. Після перемоги поляків У XV- XVIII ст. територія громади почергово перебувала у власності відомих шляхетських родів Жолкевських, Конецпольських, Собеських та Потоцьких.

В XV-XVI століттях на території громади з'являється велика кількість нових поселень які активно заселяються селянами-втікачами, що прагнули позбутися феодального гніту шляхти. Нові населенні пункти продовжують тут виникати аж до модерних часів, як наприклад с. Антося що засноване польськими колоністами на початку 20-их років ХХ ст.

В 1584 році Броди отримали магдебурзьке право й статус міста за привілеєм польського короля Стефана Баторія. Цей привілей закріпив за містом статус значного торгового центру, що в значній мірі визначило характер міста на подальші століття. З цього часу в Бродах активно розвивається єврейська громада істотно впливаючи на економічний та культурний характер міста. 1637 року у місті був відкритий навчальний заклад «Академія Бродська», у якій викладали професори краківського університету. Також у цей час в місті з'являються купці інших народів – шотландці, вірмени, греки.

У 1630 – 1635 роках ведеться активне укріплення міста і зведення Бродівського замку, збудованого за зразками нового на той час голландського фортифікаційного мистецтва. У його проектуванні ймовірно брали участь Гійом де Боплан та Андреа дель Аква (автори відомого замку в сусідніх Підгірцях). У цей час Броди перетворюється на ідеальне місто-фортецю, де всі вулиці паралельно-перпендикулярні. У 1648 році замок витримав багато тижневу облогу козацьких військ Богдана Хмельницького.

Перед походом військ Наполеона на Москву російський уряд, боячись використання замку як тилової бази польських військ – союзників французів, звернувся до австрійців з вимогою зруйнувати Бродівську твердиню. Тому у 1812 році вежу з головним в'їздом та рavelін підірвали. Руїнами було завалено фортечний рів, а замок втратив своє оборонне значення. Проте саме місто продовжувало розвиватися як торгівельний центр на границі двох великих імперій – Австрійської та Російської аж до початку I світової війни.

Територія громади зазнала значних руйнувань в ході двох світових воєн, зокрема тут відбувалися значні бої в ході Брусиловського прориву в 1916 р. та битва за Броди у 1944 р. Ці війни та пов'язані з ними події в значній мірі вплинули на подальше життя громади, зокрема змінили економічний характер території та етнічний склад населення.

За радянських часів територія громади починає розвиватися як військовий осередок, зокрема тут знаходилася база балістичних ракет здатних нести ядерний заряд. Територія громади і на сьогодні залишається важливим військовим центром де дислокуються 2 військові частини Збройних сил України - Регіональний центр радіоелектронної розвідки «Захід» та 16-та окрема бригада армійської авіації.

Культурно-історична спадщина

Територія усієї громади завдяки своїй багатій та поліетнічній історії має культурно цінні пам'ятки археології, історії, монументального мистецтва, архітектури. Проте завдяки специфічному характеру історії м. Броди (зокрема як торговельного, військового та освітнього центру) більшість збережених пам'яток громади сконцентровано власне тут. Зокрема 5 архітектурних об'єктів національного значення:

- Замок - 1630-1635 рр.
- Палац - сер.XVIII ст.
- Вали і бастіони з казематами - 1630-1635 рр.
- Церква Св.Юрія - 1625,1867 р.
- Синагога - 1742 р.

Культурний спадок єврейської общини представлений 4 цвинтарями (2 у м.Броди, у с.Станіславчик, с.Лешнів). «Новий єврейський цвинтар» у Бродях включено до державного реєстру Пам'яток історії та монументального мистецтва місцевого значення.

Загалом до списку пам'яток архітектури місцевого значення включено більше 30 об'єктів. У місті Броди є 6 пам'яток історії, 4 пам'ятки монументального мистецтва та 2 пам'ятки археології. Детальний список культурно-історичних пам'яток Бродівської громади наведений у *додатку 6*. Також існує значна кількість історико-культурних об'єктів розташованих у передмістях Бродів - Білі та Червоні казарми, Шваби, Старі Броди, а також у сільських населених пунктах що потребують подальших досліджень краєзнавців та науковців.

Важливо відзначити, що місто Броди включено у Культурний шлях Ради Європи «Via Regia». Завдяки тісній співпраці Бродівського історико-краєзнавчого музею у проєкті Via Regia та унікальному культурному спадку міста Броди, Європа і світ більше дізнаються про Бродщину, культуру і традиції, пам'ятки, інфраструктуру, що однозначно сприятиме розвитку громади.

Via Regia (Via Regia) – це назва найстарішого та найдовшого сухопутного зв'язку між Східною і Західною Європою. Довжина його 4500 км. Він існує вже понад 2000 років і поєднує 8 європейських держав та простягається від берегів Атлантичного океану і до м. Києва. В сучасній формі шлях існує як Європейський транспортний коридор С III. Міжнародна мережа використовує потенціал Via Regii як символ об'єднання Європи. У 2006 році шлях був відзначений як «Великий культурний шлях Ради Європи». <https://www.via-regia.org/ukr/index.php>

Бродівщина розташована у так званому «Золотому кільці» відомих історико-архітектурних пам'яток України таких як Національний заповідник «Поле козацької слави» с.Пляшева, Дубенський замок, Тараканівський форт, Кременецький замок, Почаївська лавра, Підкамінський монастир, Підгорецький замок та Підгорецький монастир, Золочівський замок.

Місто Броди включено до Списку історичних населених місць України як населений пункт, в якому збереглася планувальна система ідеального міста XVII ст. та значна кількість об'єктів

історико-культурної спадщини XVII – поч. XX ст. За таким принципом побудовані села Лешнів та Станіславчик Бродівської громади.

Бродівщина є батьківщиною видатних діячів науки та культури, військовиків національно-визвольних змагань, зокрема Петра Федуна «Полтави», Мирона Тарнавського, Тимофія Бордуляка, Йозефа Рота та Юзефа Коженювського. Також тут жили і працювали художники Іван Труш та Євген Лисик, етнограф Осип Роздольський, науковець Макс Маргулес, педагог Василь Щурат, військовик-генерал Владислав Андерс.

Природно-заповідний фонд

Територія громади знаходиться в екологічно чистій зоні і завдяки значній кількості лісів та ставків – збереглася доволі значна природна біорізноманітність. Зокрема в місцевих лісах проводяться заходи з відновлення популяції зубрів.

Тут знаходиться частина заповідних зон Національного природного парку «Північне Поділля» та Лешнівський заказник загальнонаціонального значення, а також 5-ть різноманітних заказників місцевого значення (ботанічних, гідрологічних, пам'яток природи). Загалом на території Бродівської громади знаходиться 8 об'єктів (1 частково) природно-заповідного фонду площею 1 963,6 га, або 3% від загальної площі громади. Це створює хороші передумови для рекреації місцевого населення та розвитку зеленого туризму.

Важливо відзначити що частина територій громади (території «Північного Поділля» та канали й прилеглі до них ділянки в районі міста Броди) була внесена у 2019 р. до природоохоронного реєстру Європейського Союзу «Смарагдової мережі Європи». Така інтеграція заповідних територій в майбутньому може дозволити залучати додаткові кошти на природоохоронні заходи та наукові дослідження на території громади. З іншої сторони також зростає відповідальність громади щодо збереження заповідних територій та можливостей використання їхніх ресурсів. Список об'єктів природно-заповідного фонду Бродівської громади наведений у таблиці 5.

Таблиця 5

Назва об'єкту	Категорія	Тип	Площа, га	Рік створення
Лешнівський	заказник загальнодержавного значення	ботанічний	58	1978
Північне Поділля	національний природний парк		15587,9 (на території громади – 1745)	2010
Кемпа	заказник	ботанічний	10	1984
Пониківський	заказник	гідрологічний	53,7	1998
Лагодівське	заповідне урочище		6,2	1984
Піски	заповідне урочище		46,2	1984
Конвалія	пам'ятка природи	ботанічна	9,5	1998

Характеристика Львівської області та Золочівського району

Золочівський район. Золочівський район — район Львівської області, утворений 17 липня 2020 року в рамках адміністративно-територіальної реформи шляхом злиття колишніх Золочівського Бродівського та Буського районів. Район розташований у східній частині Львівської області, а його адміністративний центр знаходиться в м. Золочів. Район складається з 7-и територіальних громад що об'єднують 276 населених пунктів. Населення становить 162 тис. осіб (станом на 2020 р.), з якого а національним складом переважають українці (98,3%), також присутні росіяни (1%), поляки (0.4%) та інші (0.3%). Площа району — 2935.2 км², що становить 13,4% території області. Район межує з Львівським, Червоноградським (Львівська область), Дубенським (Рівненська область), Луцьким (Волинська область), Кременецьким та Тернопільським (Тернопільська область) районами. На *рисунку 3* відображена схема Золочівського району та Бродівської громади.

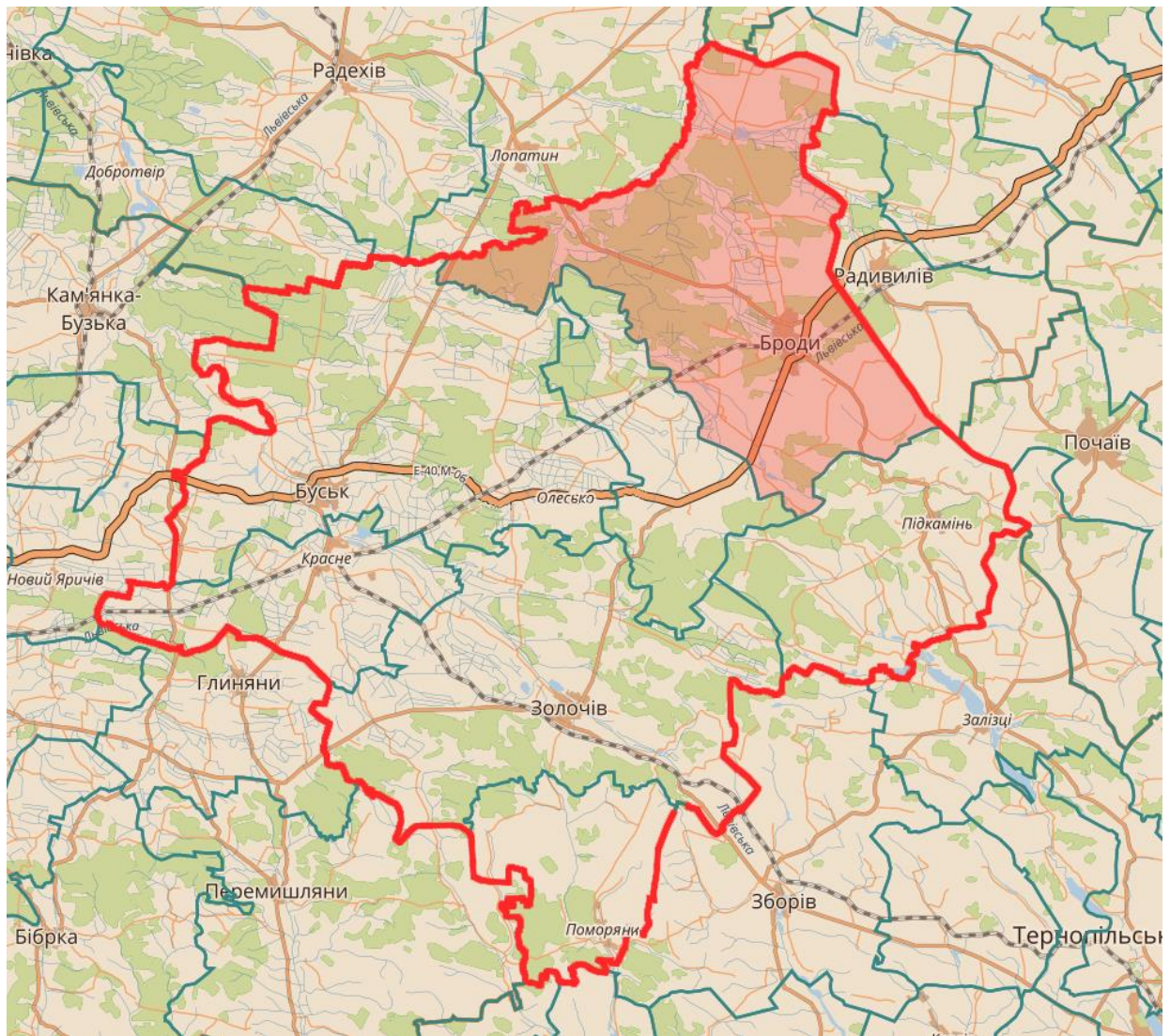


Рисунок 3 *Схема Золочівського району та Бродівської громади*

На Золочівщині зустрічаються такі корисні копалини: вапняки, крейда, опока, глина, пісок, торф, буре вугілля, мергель. Головними галузями економіки є сільське господарство та переробна промисловість. Сільське господарство району спеціалізується на вирощуванні зернових і технічних культур та м'ясо-молочному тваринництві і птахівництві. А найбільш розвинуті галузі промисловості – деревообробна та харчопереробна.

Заселена ще на початку залізної доби племенами Висоцької культури, територія поступово заселялася та розвивалася. У часи Київської Русі з'являються перші значні поселення – Пліснесько, Буськ, Броди. Попри переважно українське населення, регіон довгий час перебував під владою Польської держави. Територія району була приєднана до Української РСР в 1939 року після анексії територій східної Польщі Радянським Союзом.

Район має доволі розвинуту транспортну мережу Красне – вузлова залізнична станція, від якої йдуть відгалуження на Львів, на Золочів – Тернопіль і на Броди – Здолбунів. Територію району пересікає траса міжнародного значення «Київ – Чоп» та магістральні нафтопроводи «Дружба» та «Одеса-Броди».

На Золочівщині знаходяться також видатні пам'ятки архітектури загальнонаціонального значення – Олеський, Підгорецький та Золочівський замки, що належать до популярного туристичного маршруту «Золота підкова Львівщини». Також присутній ряд інших цікавих архітектурних та культурних пам'яток, що мають значний туристичний потенціал.

На території району знаходиться національний природний парк «Північне Поділля», та ряд інших заповідних зон місцевого значення та пам'ятки природи як загальнодержавного так і місцевого значення.

Львівська область. Львівська область є однією з найрозвиненіших областей країни в економічному, туристичному, культурному та наукових галузях. Область є прикордонним регіоном, що знаходиться на заході України і межує з Республікою Польща (довжина кордону 258 км). На півночі і північному сході область межує з Волинською і Рівненською областями, на сході і південному сході – з Тернопільською й Івано-Франківською областями, на півдні – із Закарпатською областю. Область вигідно розташована на перехресті міжнародних транспортних, економічних, торговельних та культурних шляхів, що сприяє розвитку і поглибленню міждержавного співробітництва, відводить важливу роль регіону в інтеграції України в європейські структури.

Львівська область утворена 27 листопада 1939 року після анексії територій східної Польщі Радянським Союзом. За адміністративно-територіальним поділом включає в себе 7 районів, що об'єднують 73 територіальні громади. Загальна площа території області становить 21,8 тис.км² (3,61% території України) і є однією з найбільш густонаселених областей України. На території області знаходиться майже 2000 населених пунктів (найвищий показник серед областей України).

Клімат Львівщини помірно-континентальний, з м'якою зимою, зяжкою вологою весною, теплим дощовим літом і відносно сухою теплою осінню. Середня температура січня –5 °С, липня від +18 °С у центральній частині області та до +12 °С в горах. Територія Львівської області належить до зони надмірного зволоження.

Північ області відноситься до зони мішаних лісів, зокрема, Малою Полісся; середня частина – до лісостепу, де виділяються пасма Розточчя, Гологір, Вороняк, Опілля та крайньої західної частини Подільської височини. Далі на південь йдуть карпатські передгір'я та, власне, Карпати. Вони представлені Бескидами. Південний кордон області співпадає з Верховинським Вододільним хребтом. Територією регіону також проходить Головний європейський вододіл басейнів Чорного та Балтійського морів.

Область багата на корисні копалини: природний газ, нафту, вугілля, сірку, торф, озокерит, кухонну та калійну сіль, сировину для виробництва цементу, вапняки, пісок, будівельні та вогнетривкі глини, та ін.. У Львівській області знаходиться південна частина Львівсько-Волинського кам'яновугільного басейну та західні частини Передкарпатської нафтогазоносною області та Передкарпатського сірконосного басейну. Найбільшими промисловими центрами є Червоноградський, Львівський та Бориславсько-Дрогобицько-Стебницький.

Львівська область належить до історично-культурного регіону Галичина зі значною концентрацією пам'яток культури – від Княжої доби до середини ХХ століття. Зокрема на території Львівщини на державному обліку перебуває 8 453 пам'ятки культурної спадщини, а також 5 об'єктів, які включені до Списку Всесвітньої спадщини ЮНЕСКО. Львівщина належить до областей України з найбільшою кількістю замків. Трускавець, Моршин та Східниця є бальнеологічними курортами міжнародного значення. Загалом Карпатські гори, архітектурні ансамблі Львова та Жовкви, замки та інші пам'ятки, на які багата область, створюють значні можливості для туристичного розвитку регіону.

Висновки

1. Бродівська громада має вигідне географічне розташування – межує з Рівненською, Волинською та Тернопільськими областями. Через її територію проходять ключові транспортні артерії України – автомобільна траса міжнародного значення «Київ-Чоп» та електрифікована залізнична колія «Київ-Львів», а також магістральні нафтопроводи «Дружба» та «Одеса-Броди». При цьому м.Броди – як адміністративний центр громади, є вузлом перетину перелічених магістралей.

2. В процесі децентралізації на території бувшого Бродівського району було утворено 3-и територіальні громади (Бродівська Заболотцівська та Підкамінська), серед яких найкрупнішою є Бродівська – площа території 642,8 км², населення – 39,8 тис.осіб, кількість населених пунктів 51. Серед громад Золочівського району, до складу якого увійшла Бродівська громада, ці параметри співрозмірні з параметрами інших громад нового району – Золочівською (площа 629 км², населення – 49,7 тис.осіб, кількість населених пунктів – 67) та Буською (площа 663,1 км², населення – 30,3 тис.осіб, кількість населених пунктів – 68).
3. На сьогодні актуальні генеральні плани (розроблені за останні 3 роки) наявні у 15-и населених пунктах з 51 (29%). Відсутність містобудівної документації в населених пунктах створює перешкоди для планування стратегічного розвитку громади.
4. ХХ століття внесло значні зміни в етнічний склад місцевого населення – майже повне знищення єврейського населення внаслідок Голокосту, примусове виселення польського населення після II світової війни, а також значний зріст російського населення в часі холодної війни. Хоча на сьогоднішній день територія громади населена переважно українцями, загалом громада має багату мультикультурну спадщину, цікаву для туристів з різних країн.
5. Місцеве самоврядування Бродівської громади здійснюється Бродівською міською радою в складі Голови ради та 34 депутатів, а також 20 структурних підрозділів виконавчого комітету. Територія громади розділена на 10 старостинських округів.
6. Громадське життя громади є достатньо активним – діє 102 громадські та благодійні організації, 85% яких зареєстровано у м. Броди. При цьому значна кількість цих організацій поширює діяльність і на територію бувшого Бродівського району. Висвітлюють життя громади ключові місцеві ЗМІ – телерадіокомпанія «Броди» та газета «Голос відродження».
7. Релігійне життя громади відзначається активністю і толерантністю. На території громади діють 62 парафії усіх конфесій, зокрема найбільш чисельних – Української греко-католицької Церкви (30 парафій) та Православної церкви України (22 парафії).
8. Міжнародна співпраця Бродівської громади сконцентрована на 7-ми партнерських угодах м.Броди, в основному з містами Республіки Польщі, які стосуються офіційних візитів та культурних обмінів. Досить формальна направленість такого партнерства потребує модернізації зовнішньої політики, розширення географії партнерства з акцентом на економічну співпрацю. З огляду на пріоритети Державної Стратегії регіонального розвитку України щодо посилення міжрегіонального співробітництва, громаді необхідно активно розвивати партнерства і на національному і субрегіональному рівнях.
9. Територія Бродівської громади завдяки своїй багатій та поліетнічній історії має культурно цінні пам'ятки археології, історії, монументального мистецтва, архітектури. Більшість збережених пам'яток громади сконцентровано у м. Броди (як торговельного, військового та освітнього центру). Місто Броди включено в Культурний шлях Ради Європи «Via Regia» завдяки участі Бродівського історико-краєзнавчого музею у проєкті «Via Regia» та унікальному культурному спадку. Інтеграція у європейські культурні проєкти та активна інформаційна кампанія сприятиме подальшому розвитку туристичного потенціалу громади.

Земельні та природні ресурси

Бродівська громада розташована на лісистій території Бродівської рівнини та є частиною Малого Полісся. Тут знаходяться значні земельні, водні та лісові ресурси що можуть використовуватися як для господарчої діяльності так і для рекреації населення.

Земельні ресурси

Земельний фонд громади. Земельний фонд бувшого Бродівського району становив 116 205 га. Таблиця 6 демонструє розподіл землі між 3-ма новоутвореними територіальними громадами (Бродівська, Заболотцівська та Підкамінська).

Таблиця 6

Назва громади	Загальна площа земель, га
Бродівська громада	60 825,6
Заболотцівська громада	23 533,3
Підкамінська громада	31 846,1
Разом	116 205,0

Як видно із таблиці найбільший земельний фонд залишився у Бродівській громаді - 60 825,6 га (52,3%). У таблиці 7 та рисунку 3 наведена інформація щодо питомої ваги кожного компоненту структури земельного фонду.

Таблиця 7

Види земель	Площа, га	Питома вага, %
Сільськогосподарські землі	35 178,2	57,8
Ліси та інші лісовкриті площі	21 406,9	35,2
Забудовані землі	2 691,9	4,4
Відкриті заболочені землі	427,4	0,7
Відкриті землі без рослинного покриву	386,0	0,6
Води	735,2	1,2
Всього	60 825,6	100,0

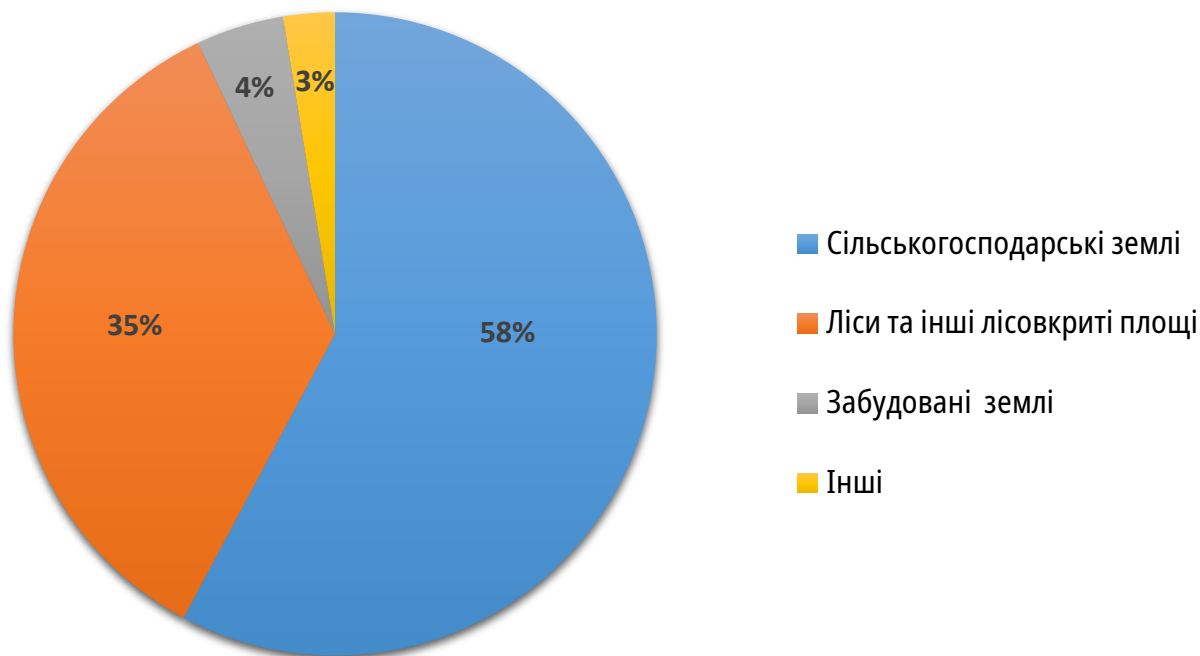


Рисунок 3. Структура земельного фонду Бродівської громади

У таблиці 8 наведена інформація щодо структури земельного фонду в розрізі старостинських округів та Бродівської громади в цілому.

Таблиця 8

Адміністративні утворення	Загальна площа	Сільськогосп. землі	Ліси та інші лісовкриті площі	Забудовані землі	Відкриті заболочені землі	Відкриті землі без рослинного покриву	Води
<i>у гектарах</i>							
Гаївський с.о.	5028	4542,8	320,3	122,0	8,9	28,9	5,1
Комарівський с.о.	3971	2894,8	895,8	87,8	11,2	4,6	76,8
Лешнівський с.о.	6271	3449,4	2387,3	208,3	18,2	33,4	174,5
Пониквянський с.о.	4372,8	3188,9	990,9	94,3	11,4	23,2	64,2
Пониковицький с.о.	7798,3	4653,3	2585,2	209,1	198,0	72,4	80,3
Смільненський с.о.	992	731,0	93,5	151,1	7,4	3,3	5,7
Станіславчицький с.о.	8272,2	3139,9	4805,2	77,4	86,5	19,1	144,1
Суховільський с.о.	3558,8	3328,8	113,7	95,6	-	19,8	0,9
Шнирівський с.о.	7337,7	3883,7	2971,8	335,1	34,1	31,7	81,3
Язлівчицький с.о.	9102,3	4669,3	3708,1	561,8	23,2	54,1	85,8
м Броди	4121,5	696,3	2535,1	749,6	28,5	95,6	16,4
Всього	60 825,6	35 178,2	21 406,9	2 691,9	427,4	386,0	735,2
<i>у відсотках*</i>							
Гаївський с.о.	8,3	12,9	1,5	4,5	2,1	7,5	0,7

Комарівський с.о.	6,5	8,2	4,2	3,3	2,6	1,2	10,4
Лешнівський с.о.	10,3	9,8	11,2	7,7	4,3	8,7	23,7
Пониквянський с.о.	7,2	9,1	4,6	3,5	2,7	6,0	8,7
Пониковицький с.о.	12,8	13,2	12,1	7,8	46,3	18,8	10,9
Смільненський с.о.	1,6	2,1	0,4	5,6	1,7	0,9	0,8
Станіславчицький с.о.	13,6	8,9	22,4	2,9	20,2	4,9	19,6
Суховільський с.о.	5,9	9,5	0,5	3,6	0,0	5,1	0,1
Шнирівський с.о.	12,1	11,0	13,9	12,4	8,0	8,2	11,1
Язлівчицький с.о.	15,0	13,3	17,3	20,9	5,4	14,0	11,7
м Броди	6,8	2,0	11,8	27,8	6,7	24,8	2,2
Всього	100,0	100,0	100,0	100,0	100,0	100,0	100,0

**в межах колонки*

- Зеленим виділено максимальні значення показників
- Оранжевим виділено мінімальні значення показників

В подальших розділах цього документу буде наведена деталізація складу кожного компоненту земельного фонду громади відповідно до змісту розділу.

Характеристика ґрунтів. Більшість ґрунтів громади належать до чорноземів та перегнійно-карбонатних ґрунтів. Значна частина ґрунтів громади покрита лісами, а також торфовищами. В долинах річок розповсюджені дернові лугові, чорноземно-лугові, лугово-болотні ґрунти. Торфоболотні ґрунти що залягають в долинах річок Стир та Бовдурка використовуються переважно під сінокоси і випаси. Піскові піднесення покриті дерно-слабоподзолістими пісковими ґрунтами, які мають несприятливі фізичні властивості та бідні на живильні речовини і використовуються переважно як пасовища. На ділянках міжріччя з виходом на поверхню крейдових порід утворились перегнійно-карбонатні ґрунти, які містять багато перегною (7-8 %), мають слаболужну реакцію, в умовах Малого Полісся це найкращі за своїм потенціалом родючості ґрунти.

За даними агрохімічного обстеження "Львівської філії ДУ "Держґрунтохорона" орні землі громади різноманітні за ступенем кислотності – від сильнокислих до нейтральних. Більша частина площ (68,1%) представлена ґрунтами з нейтральною реакцією ґрунтового розчину. Однак виявлено 6791,0 га (19,8%) площ із кислою реакцією, в тому числі: 171,5 га (0,5%) – з сильнокислою, 2503,8 га (7,3%) – з середньокислою та 4081,5 га (11,9%) – з слабокислою реакцією ґрунтового розчину.

Забезпеченість орних земель гумусом (органічною речовиною) коливається від дуже низької (<1,0%) до дуже високої (>5,0%). Переважають площі з середнім (2,1-3,0%) вмістом органічної речовини. Дуже низьким вмістом органічної речовини характеризуються 1,4%, низьким – 14,7%, підвищеним – 30,8%, високим – 8,6% та дуже високим 2,1%.

Найкраще забезпечені органічною речовиною ґрунти Лешнівського, Пониковецького, та Смільнянського старостинського округу, в яких середньозважений вміст більший 3,0%. Найбідніші ґрунти за вмістом гумусу в Язлівчицькому старостинському окрузі, вміст гумусу складає менше 2,5%.

Для того, щоб гумус зберігавсь на тому ж рівні (бездефіцитний баланс) потрібно вносити не менше 10 т/га органічних добрив. Однак, вже протягом багатьох років його вносять в середньому по 0,5 т/га, що в 20 разів менше визначеної потреби. Органічних добрив немає, тому що практично в господарствах відсутнє тваринництво і поголів'я ВРХ продовжує зменшуватися (гній яких найбільш придатний для виготовлення органічних добрив), тому більшість полів взагалі не отримують органічних добрив в якості гною вже протягом багатьох років.

Вміст сполук азоту, що лужногідролізуються, коливається від дуже низького (<100,0 мг/кг ґрунту) до підвищеного (>200,0 мг/кг ґрунту). Переважають площі з низьким (100,1 – 150,0 мг/кг) вмістом. Їх площа становить 19344,2 га (56,4%). Дуже низьким ступенем забезпечення характеризують ґрунти на площі 6379,5 га (18,6%), середнім – 7065,4 га (20,6%), підвищеним – 1474,8 га (4,3%). Середньозважений показник по громаді 131,1 мг/кг ґрунту.

Найбідніші ґрунти за вмістом сполук азоту, що лужногідролізуються, в Станіславчицькому, Пониквянському, Шнирівському, та Суховільському старостинському окрузі, де середньозважений вміст не перевищує 125 мг/кг ґрунту.

За вмістом рухомих фосфатів переважають ґрунти з середнім 27,7%, підвищеним 32,6% та високим 29,9% ступенем забезпечення. Дуже низький вміст відмічено на площі 0,6%, низький 5,6%, дуже високий 3,3%.

За вмістом обмінного калію переважають ґрунти з низьким ступенем забезпечення 47,2%. На площі 6,7% відмічено дуже низький вміст. Середній вміст обмінного калію виявлено на площі 26,7%, підвищений 13,5%, високий 4,9%, дуже високий 0,7%.

Забезпечення високих врожаїв супроводжується використанням великої кількості мінеральних добрив, серед яких левову частку займають азотні добрива. В більшості урожай формується за рахунок ґрунтових запасів таких поживних речовин як фосфор, калій, кальцій. Вони не компенсуються внесенням добрив, з ґрунту їх виноситься значно більше, ніж надходить.

За результатами ґрунтового агрохімічного обстеження “Львівської філії ДУ “Держґрунтохорона” орні землі громади належать до земель середньої якості: V класу належать ґрунти Лешнівського та Язлівчицького старостинських округів; VI класу – Комарівського, Пониковицького, Гаївського, Суховільського та Смільнянського. Ґрунти інших округів, а саме: Пониквянського, Шнирівського, Станіславчицького належать до земель VII класу низької якості

За останні десятиліття в результаті скорочення поголів'я худоби та занепаді багатьох сільськогосподарських підприємств, внесення органічних добрив в ґрунти значно скоротилося що призводить до зменшення вмісту гумусу в ґрунтах, і відповідно до зменшення родючості ґрунтів. Іншою значною проблемою що веде до поступового виснаження ґрунтових ресурсів громади є наявність значної кількості посівних площ під культури що виносять із урожаєм значну кількість поживних речовин (ріпак, соняшник, кукурудза).

Автотранспорт, діяльність промислових підприємств та сміттєзвалища є значними чинниками забруднення ґрунтів проте носять локалізований характер.

Природні ресурси

Водні ресурси. Громада має значні водні ресурси як поверхневих вод, що можуть використовуватися в рекреаційних та господарчих цілях, так і підземних вод, що використовуються першу чергу для забезпечення населення питною водою.

Як зазначалось вище водні поверхні громади займають лише 1,2% загальної площі громади. В таблиці 9 наведена інформація щодо водні поверхні громади в розрізі старостинських округів.

Таблиця 9

Адміністративні утворення	Всього, га	у тому числі, га			
		природними водотоками	штучними водотоками	озерами	ставками
Гаївський с.о.	5,1		4,7		0,4
Комарівський с.о.	76,8	11,2	45,7		19,9
Лешнівський с.о.	174,5	27	48		99,5
Пониквянський с.о.	64,2	0,6	0,8		62,8
Пониковицький с.о.	80,3	15,5	28,4	0,2	36,2
Смільнянський с.о.	5,7	5,7			
Станіславчицький	144,1	16	118	1,7	8,44

с.о.					
Суховільський с.о.	0,9	0,1	0,4		0,4
Шнирівський с.о.	81,3	4,2	71,2		5,8
Язлівчицький с.о.	85,8		67,9	0,9	17,0
м Броди	16,4	4	3,64	3,3	5,5
Всього	735,2	84,3	388,7	6,1	256,0

До основних ресурсів поверхневих вод громади належать:

- Бугаї – озеро в південно-східній частині міста Броди. Значна частина озера заболочена. У 2015–2016 рр. тут відбувалося будівництво акумулюючої водойми для захисту міста від паводків. Згідно генпланом м. Броди тут планується облаштування спортивно-оздоровчої зони;
- Стир — річка загальною довжиною 483 км, права притока Прип'яті (басейн Дніпра). Ширина річища на території громади від 2 до 10 м. Стир бере початок з численних джерел, які виходять на поверхню в сильно заболоченій балці, розташованій біля села Видра;
- Слонівка — річка загальною довжиною 49 км. Права притока Стиру (басейн Прип'яті). Річище шириною 6–12 м. Заплава сягає до 1 км;
- Суховілка – річка загальною довжиною 15,4 км, права притока Бовдурки (басейн Прип'яті). Територія на якій протікає Суховілка складена з вапняків, що добре карстуються, тому Суховілка має циклічний режим, що дорівнює 6 рокам. Весною 2012 та повторно 2013 році ріка спричина до значних підтоплень на території громади, зокрема прорив дамби в с. Гаї. Проте у 2014 р. проблему було вирішено шляхом зведення нової дамби на акумулюючої водойми на півдні м. Броди;
- Бовдурка – річка довжиною 37 км, права притока Стиру (басейн Прип'яті). Ширина русла досягає 5 м, ширина заплави – 2 км. В межах міста Бродів річка дуже забруднена і засмічена, зокрема через каналізаційні викиди з очисних споруд КП «Бродиводоканал». У 2015–2016 рр. були проведені роботи з розчищення, поглиблення русла річки Бовдурка.

Екологічний стан поверхневих водних об'єктів і якість води в них є вирішальними чинниками санітарного та епідеміологічного благополуччя населення. Сьогодні, через високий рівень техногенного навантаження на водойми, практично всі водойми за рівнем забруднення належать до забруднених та дуже забруднених. Основними причинами забруднення поверхневих вод є надходження до водних об'єктів забруднювальних речовин у процесі поверхневого стоку води з забруднених території та сільгоспугідь, ерозія ґрунтів на водозабірній площі.

Основним водоносним горизонтом, який використовується для господарсько-питного водопостачання на території громади є верхньокрейдовий, в межах якого формуються основні ресурси прісних підземних вод.

За хімічним складом води в цілому відносяться до гідрокарбонатних кальцієвих, гідрокарбонатно-сульфатних кальцієво-магнієвих; величина сухого залишку - від 232 до 1840 мг/дм³. Для цих вод характерна наявність забруднення нітратами, нітритами, аміаком. Живлення водоносного горизонту відбувається, в основному, за рахунок інфільтрації атмосферних опадів, а також завдяки перетокам підземних вод з верхньокрейдових відкладів. Рівні води в колодязях знаходяться на глибині 4-5 м..

Живлення водоносного горизонту відбувається за рахунок інфільтрації атмосферних опадів, а також за рахунок перетікання з суміжних водоносних горизонтів. За хімічним складом води горизонту відносяться до гідрокарбонатних кальцієвих або гідрокарбонатних кальцієво-магнієвих; величина сухого залишку від 390–490 мг/дм³, загальна жорсткість 4,5–5,5 мг-екв./дм³, вміст заліза 0,15–0,61 мг/дм³.

Водоносний комплекс у верхньодевонських відкладах досить поширений в межах території громади. Водомісткі породи верхнього девону представлені кавернозними вапняками,

тріщинуватими доломітизованими вапняками і доломітами. Водоносність відкладів зумовлена тріщинуватістю, кавернозністю і закарстованістю порід.

Водоносний горизонт напірний, напори складають 40,8–66,4 м, збільшуючись на захід–південний захід. Дебіт свердловини 11Г, розташованої за 6 км на північ від м. Броди сягає 10,4 л/с при пониженні на 1,0 м.

Підземні води верхньокрейдяних відкладів пристосовані до мергельно–крейдяної товщи і мають повсюдне розповсюдження в районі міста і прилягаючих територій. Водонасиченість горизонту залежить від тріщинуватості мергелів, яка, в основному, розповсюджена в інтервалі 20–90 м.

Водопостачання м. Броди здійснюється за рахунок підземних вод з водозабору, який розташований на північному сході околиці міста. Водозабір експлуатує 3 свердловини загальним дебітом до 90 м³/год. Крім того, ряд промислових підприємств мають свої локальні свердловини, станція нафтопроводу «Дружба» має за межами міста декілька свердловин з загальним дебітом до 120 м³/год. При необхідності більшої кількості води існуючий водозабір має можливість розширення в східному та південному напрямках і водозабір може давати до 25 тис.м³/добу при експлуатації 12–15 свердловин.

Таким чином, підземні води відкладів верхнього девону в районі м. Броди на глибині 95–105 м створюють вельми сприятливі умови для водопостачання цього району і прилеглих до нього територій.

Проте якісний стан підземних вод постійно погіршується унаслідок господарської діяльності. Це пов'язано зі скидом стічних вод (перш за все в р. Бовдурку), а також використанням мінеральних добрив та пестицидів. Погіршує ситуацію необлаштованість водоохоронних зон та прибережних захисних смуг. Про це свідчать наявність заболочених прибережних вод та пов'язаних з ними анафелогенних зон.

Лісові ресурси. Ліси від найдавніших часів були одним з основних ресурсів Бродівщини. Як зазначалось вище ліси займають третину загальної площі громади. В таблиці 10 наведена інформація щодо лісових площ громади в розрізі старостинських округів.

Таблиця 10

Адміністративні утворення	Всього, га	Ліси, га	Чагарники, га
Гаївський с.о.	320,3	275,2	45,1
Комарівський с.о.	895,8	824,3	71,5
Лешнівський с.о.	2387,3	2067,4	319,9
Пониквянський с.о.	990,9	984,2	6,7
Пониковицький с.о.	2585,2	2550,5	34,7
Смільненський с.о.	93,5	91,6	1,9
Станіславчицький с.о.	4805,2	4737,1	68,1
Суховільський с.о.	113,7	107,7	6,0
Шнирівський с.о.	2971,8	2950,8	20,9
Язлівчицький с.о.	3708,2	3633,9	74,2
м Броди	2535,1	2522,1	13,0
Всього	21406,9	20744,8	662,1

Основними лісоутворюючими породами є дуб і сосна, до яких домішуються граб, клен, ясен, береза, тополя, осика, вільха, смерека, модрина. Частіше зустрічаються ліси, що складаються з двох–трьох домінуючих порід дерев. У підліску ростуть кущі ліщини та крушини.

Лісові ресурси активно використовує Державне підприємство «Бродівське лісове господарство» – комплексне господарство, яке займається лісовідновленням, рубками пов'язаними з веденням лісового господарства, лісозаготівлею, переробкою деревини. Загальна площа лісів у віданні підприємства становить 26316 га. Із загальної площі, вкриті лісовою рослинністю лісові землі

складають 23134 га або 88%, з яких шпилькові насадження 13556 га (59%), твердолистяні 6394 га (28%), м'яколистяні 3187 га (13%). Щорічно в лісгоспі роботи по лісорозведенню здійснюється на площі близько 160 га. На базовому лісорозсаднику кожного року вирощується близько 1,5 млн.шт. садивного матеріалу різних деревно-чагарникових порід, у шкільному відділенні вирощується 26 видів. В тепличному – закладено зелені живці 160-ти видів шпилькових порід. Рубками поліпшення якісного складу лісів охоплено 18,3% насаджень.

Корисні копалини. Основними корисними копалинами наявними на території громади є торф (основні торфовища знаходяться поблизу с. Берлин та с. Шнирів), пісок (поклади поблизу м. Броди, с. Дітківці, с. Язлівчик, с.Лагодів) та суглинки (в околиці с. Пониква). Наявні копалини через свою низьку ринкову вартість та виснаженість наявних кар'єрів активно не видобуваються.

Флора і фауна. Формування флори та рослинного покриву регіону пов'язано з льодовиковим і післяльодовиковим часом. У формуванні флори брали участь північні та північно-східні види, які прийшли з далекої півночі та північного сходу, гірські види, що перемістилися на схід з Середньої Європи, а також рівнинні атлантичні види. З південного сходу занесені степові види. У зв'язку з цим флора території неоднорідна за своїм складом. Сучасний рослинний покрив території регіону радикально змінений господарською діяльністю людей та втратив свій первісний видовий склад.

Лучна рослинність території регіону представлена переважно осоково-злаково-різнотрав'яними видами. Серед лучних трав до лікарських належать кульбаба лікарська, полин гіркий і звичайний, подорожник великий і середній, ммин звичайний, деревій звичайний. В трав'яному покриві лісів переважають: осока, зірочник, копитняк, чемериця, вороняче око, папороть, звіробій, орляк, купина, барвінок, кропива та багато інших. На території громади також можна зустріти рослини, що занесені до "Червоної книги України" - білоцвіт весняний, зозулинець селеровий, плавун колючий, ситник вузлуватий, лілія лісова.

Фауна регіону досить бідна. Тут зустрічаються заєць-русак, їжак, лисиця, тхір чорний, ласка. Серед дрібних звірів найпоширенішими і найчисельнішими є мишовидні гризуни: миші - хатня, польова і лісова, полівки - сіра, руда і економка, землерийки, пацюки. Серед земноводних поширені жаба озерна, трав'яна, деревна, кумка, ропуха, тритон звичайний, а серед плазунів - гадюка звичайна, веретільниця, вуж звичайний, мідянка, полоз лісовий, ящірка прудка і зелена. Від недавнього часу проводяться заходи з відновлення популяції зубрів.

За кількістю видів серед хребетних домінують птахи. Типовими птахами лісів є крук, дятел, сойка; полів і лук - жайворонок, плиска жовта, горобець польовий, деркач, погонич; населених пунктів - горобець хатній, ластівка сільська і міська, сич хатній, голуб сизий.

До окремої групи тваринного світу належать свійські тварини і птахи, з яких невелике поширення у населених пунктах громади мають корови, свині, кози, кролі, собаки, коти, кури, гуси, качки, індики.

Багато представників тваринного світу регіону сьогодні стали рідкісними і занесені до "Червоної Книги України" - кутора мала, ховрах європейський мідянка, жаба прудка, нічниця ставкова, вечірниця мала, вовчок горішковий, польовий лунь, сірий сорокопуд, очеретянка прудка, іволга, одуд. Розширення площ земель, що передаються під господарську діяльність, вирубування лісів, хімізація сільського господарства, а також неконтрольоване полювання і браконьєрство викликали різке скорочення чисельності диких тварин в регіоні.

Варто зазначити, що на території громади здійснюється охорона, відтворення та раціональне використання мисливської фауни, зокрема державним підприємством "МГ "Стир"". До основних функцій підприємства належить ведення мисливського господарства та контроль за дотриманням правил полювання; виробництво продукції та товарів народного споживання; здійснення біотехнічних заходів, що спрямовані на підвищення продуктивності і поліпшення якості мисливських угідь та зростання чисельності мисливських тварин; організація та проведення полювання, в тому числі для іноземних громадян; реалізація мисливських тварин та продукції полювання; ведення обліку мисливської фауни і реєстрація всіх змін в його складі; селекційна робота; постійний контроль за ветеринарним станом угідь. Мисливські угіддя господарства

розподілені на 10 єгерських обходів. Середня площа єгерського обходу становить 4842 га. Угіддя знаходяться на території 3-х адміністративних районів Львівської області — Бродівського, Буського та Радеківського. Основні представники мисливської фауни: кабан, олень благородний, козуля, заєць-русак. Видовий склад мисливської фауни досить різноманітний – олень благородний, кабан, козуля, лось, бобер, куниця, заєць-русак, лисиця.

Рекреаційні ресурси. Бродівська громада має достатні природні ресурси які можуть ефективно використовуватися для рекреації населення, зокрема 21406,9 га лісів (включно з землями природоохоронного призначення – 1928,6 га), та 735,2 га поверхневих вод (в першу чергу це такі великі і доступні водойми річки Стир та озера Бугаї).

Загалом низький рівень викидів в атмосферне повітря та залісненість території створюють хороші екологічні передумови для рекреації місцевого населення та розвитку зеленого туризму. Проте стихійні сміттєзвалища та занедбаність водоохоронних зон становлять значний фактор що знижує привабливість рекреаційних ресурсів громади.

Кліматичні умови. Клімат громади знаходиться у перехідній зоні від помірно-теплого західно-європейського клімату до помірно-континентального східно-європейського. Територія громади знаходиться в зоні атлантико-континентального клімату і відноситься до північного кліматичного району. Особливості кліматичних умов зумовлені положенням між вологими прибалтійськими низовинами з одного боку і сухими степами південної частини – з другого. Клімат громади помірно-континентальний, із м'якою зимою, довготривалою вологою весною і теплою, відносно сухою осінню. Клімат характеризується низьким тиском, великою вологістю повітря, порівняно великою кількістю опадів, слабким випаровуванням. Велика кількість опадів спричинена західними та північно-західними вітрами з Атлантичного океану, які швидко змінюють погоду.

Зима відносно м'яка, середня температура січня -5°C , весна волога, прохолодна, осінь тепла, достатньо суха. Характерною особливістю кліматичних умов є зміна температури повітря в літній період. Найжаркіший місяць – липень з середньомісячною температурою $+18,3^{\circ}\text{C}$. Найхолодніший місяць року – січень, із середньою багаторічною температурою $-4,1^{\circ}\text{C}$. Середньорічна температура складає $+7,4^{\circ}\text{C}$. Екстремальні температури складають: абсолютний максимум $+37,1^{\circ}\text{C}$, абсолютний мінімум $-33,6^{\circ}\text{C}$. Мінімальна відносна вологість спостерігається в квітні – травні і становить 60%-70%, а в грудні – січні збільшується до 80%-90%.

Середньорічна кількість опадів складає 798 мм, з них 407 мм випадає у весняно-літній період, характерним є континентальний тип випадання опадів з максимумом у літні місяці та мінімум взимку. Слід відзначити, що осінь буває вологою, а взимку часті відлиги, тому створюються умови для осінньої та зимової інфільтрації опадів, що сприяє утворенню умов для відновлення експлуатаційних запасів підземних вод.

Кліматичні умови характеризуються незначними річними і добовими амплітудами, підвищеним зволоженням території. Головна риса клімату – його м'якість і часті відлиги взимку, незначні перепади температури влітку. Середня тривалість вегетаційного періоду 205-215 днів.

Часті відлиги спричиняють нестійкість снігового покриву. Нормативна глибина промерзання 1,0 м, снігове навантаження 680 Па. Нерівномірний розподіл опадів протягом року (найбільша кількість опадів в травні-серпні, найменша – в січні-квітні) поряд з іншими факторами сприяють утворенню великих площ перезволожених земель, а також значному розвитку ерозії ґрунтів.

Середнє число днів штилю – 19. За повторюваністю вітри переважно: західні – 24%, південно-східні – 17%, північно-західні – 15%, південно-західні – 13%.

Висновки

1. Земельний фонд Бродівської громади складає 60 825,6 га. Територія відзначається значними обсягами сільськогосподарських угідь (57,8% загальної площі території), є доволі лісною (35,2%).

2. Орні землі сільськогосподарських угідь належать до земель середньої якості. За останні десятиліття в результаті скорочення поголів'я худоби та занепаду багатьох сільськогосподарських підприємств, внесення органічних добрив в ґрунти значно скоротилося, що призводить до зменшення родючості. Іншою значною проблемою, що веде до поступового виснаження ґрунтів є наявність значної кількості посівних площ під культури, що виносять із урожаєм значну кількість поживних речовин (ріпак, соняшник, кукурудза).
3. Водні поверхні займають 1,2% загальної площі громади. До основних ресурсів поверхневих вод належать озеро Бугаї та річки Стир, Слонівка, Суховілка, Бовдурка. Ставки та штучні водотоки складають 88% від загальної водної поверхні громади. Значною проблемою є необлаштованість водоохоронних зон та прибережних захисних смуг, що погіршує екологію поверхневих вод.
4. Територія добре забезпечена підземними водами, що створює сприятливі умови для водопостачання цього регіону. Проте якісний стан підземних вод постійно погіршується внаслідок господарської діяльності, скиду стічних вод, а також неправильне використання мінеральних добрив та пестицидів.
5. Ліси були і залишаються одним із ключових ресурсів громади. Основним розпорядником лісових ресурсів громади на сьогодні є ДП «Бродівське лісове господарство». Рубками лісів охоплено 18,3% насаджень. При цьому на лісорозсаднику підприємства кожного року вирощується близько 1,5 млн.шт. садивного матеріалу, що значною мірою компенсує втрати від рубок.
6. Основними корисними копалинами громади є торф, пісок та суглинки. Ці копалини через свою низьку ринкову вартість та виснаженість наявних кар'єрів видобуваються в обмежених кількостях.
7. Завдяки значній кількості лісів та ставків зберігся доволі високий рівень біорізноманітності території. Однак сучасний рослинний покрив в значній мірі радикально змінений господарською діяльністю людей. Фауна досить бідна – за кількістю видів серед хребетних домінують птахи. На території громади здійснюється охорона, відтворення та раціональне використання мисливської фауни, зокрема державним підприємством "МГ "Стир".
8. Окрім економічної вигоди, природні ресурси громади можуть ефективно використовуватися для відпочинку населення, зокрема землі природо-охоронного призначення та рекреаційного призначення. На території Бродівської громади знаходиться частина заповідних зон Національного природного парку «Північне Поділля» та 6 заказників і пам'яток природи місцевого значення.

Екологічний стан території

Проблема погіршення екологічної ситуації в цілому, і зокрема забруднення атмосферного повітря, поверхневих і підземних вод, ґрунтів, виснаження природних ресурсів, втрата різноманіття рослинного і тваринного світу дедалі гостріше ставить питання щодо збереження та відтворення екологічної системи.

Стан довкілля Бродівської громади зумовлюється впливом промислових підприємств, впливом об'єктів інфраструктури населених пунктів та методами ведення сільського і лісового господарства. В результаті проведеного аналізу стану Бродівської громади було виявлено, що в її межах відсутні великі підприємства, які б здійснювали значний вплив на екологічну ситуацію загалом. У більшості випадків забруднення ґрунтового та рослинного покриву важкими металами носять локальний характер. Варто врахувати, що значні площі громади покриті ліською рослинністю, що позитивно впливає на екологічну ситуацію.

Потрібно зазначити що відкриті статистичні дані головного управління статистики у Львівській області по деяким ключовим екологічним параметрам доступні лише до 2018 р. і відповідно відсутні уточнені дані по Бродівській громаді безпосередньо. Проте, наявна інформація дає можливість побачити загальні тенденції щодо екологічної ситуації в громаді.

Забруднення твердими побутовими відходами (ТПВ)

Джерела утворення відходів. Через відсутність значних сміттегенеруючих підприємств на території громади, основним джерелом утворення побутових відходів є домогосподарства, що демонструє таблиця 11 за даними 2018 року.

Таблиця 11

Регіон	Утворення відходів від:	
	економічної діяльності підприємств	домогосподарств
Львівська область	94,1%	5,9%
Бродівський район	21,3%	78,7%

Кількість ТПВ, що продукує громада. Враховуючи недосконалість наявних статистичних даних, а також відсутність інформації по кількості та динаміці накопичення відходів на непаспортизованих сміттєзвалищах, для визначення кількості ТПВ, що продукує громада було проведено розрахунки на основі нижче наведених даних.

Згідно з ДБН Б.2.2-12:2019 Планування і забудова територій, норми утворення твердих побутових відходів становлять на одного мешканця для житлового будинку багатоквартирного упорядкованого – 350 кг/рік, для житлового будинку садибної забудови – 450 кг/рік. Утворення великогабаритних, ремонтних та будівельних відходів – 10% від загальної кількості утворення твердих побутових відходів в населеному пункті.

У відповідності до цих норм у Генеральному плані міста Броди (2020) було розраховано загальне накопичення сміття по місту Броди, представлене у таблиці 12.

Таблиця 12

Споживачі (тип забудови)	Кількість мешканців, осіб	Середньорічна витрата, т/рік
Садибна	8 161	3 672,5
Квартирна	15 521	5 432,4
Разом	23 682	9 104,9
Великогабаритні, ремонтні та будівельні відходи (10%)	-	910,5
*Відходи від підприємств	-	4 043,0

Всього	-	15 061,3
--------	---	----------

Екстраполюючи ці дані на все населення, у тому числі сільських населених пунктів Бродівської громади, яке проживає в основному у садибній забудові, отримуємо загальне накопичення ТПВ по громаді в обсязі - 21 961 т/рік. Загалом кількість відходів що припадає на одного мешканця громади є нижчим ніж середній показник по області.

Місця розміщення ТПВ. На території Бродівської громади знаходиться 29 зареєстрованих сміттєзвалища загальною площею 19,59 га (повний перелік наявних сміттєзвалищ дивись у *додатку 7*). Важливо відзначити що, згідно даних Головного управління статистики у Львівській області – серед накопичених на сміттєзвалищах відходів відсутні екологічно небезпечні групи відходів.

За оцінкою Департаменту екології та природних ресурсів ЛОДА, найбільше та єдине систематично контрольоване сміттєзвалище громади, Бродівське, знаходиться в незадовільному стані та потребує рекультивації. На інших сміттєзвалищах також систематично порушуються умови експлуатації та утримання: сміттєзвалища не відповідають санітарним вимогам, відсутня достатня кількість спецтехніки та обладнання, технологія захоронення здійснюється з порушенням нормативних вимог, не проводиться контроль за видом відходів, що завозяться на звалища та їх облік. Це в свою чергу призводить до забруднення навколишнього природного середовища та постійного збільшення обсягів накопичених відходів.

Доступні технологічні рішення не дозволяють радикально вирішити проблему поводження з ТПВ, зокрема в громаді майже повністю відсутня система роздільного збору та утилізації сміття, а спалюється лише 2% відходів. Решта відходів накопичується на сміттєзвалищах, які заповненні більш як на 70%. Зокрема, найбільше Бродівське сміттєзвалище, що почало експлуатуватися у 1970 році, заповнено на 95% що при збереженні даного темпу накопичення ТПВ буде повністю заповнене протягом найближчих 3-х років. Для продовження терміну їхньої експлуатації існує нагальна потреба в модернізації і рекультивації наявних сміттєзвалищ та встановленні систем обліку кількості і характеру ТПВ, що потрапляє на сміттєзвалища. У *таблиці 13* наведені дані щодо поводження з відходами по Бродівському району за останні роки.

Таблиця 13

	2015	2016	2017	2018	2019
Утилізовано, тон	-	508	1	0	0
Спалено, тон	219	172	148	164	189
Передано на сторону, тон	4 352	1 262	1 264	2 546	1 252
Видалено у спеціально відведені місця чи об'єкти, тон	8 220	8 261	8 287	8 369	8 787

Існує значна проблема накопичення побутових відходів на несанкціонованих сміттєзвалищах, які займають великі площі та є чинниками забруднення навколишнього середовища. Згідно даних Стратегії управління відходами у Львівській області до 2030 року у колишньому Бродівському районі (дані 2017 року) була зафіксована найбільша кількість стихійних звалищ – 45 площею 21,38 га. Ця проблема корелюється із вирішенням питання забезпечення мешканців послугою централізованого збору відходів. На сьогодні централізованим збором сміття охоплено лише 13 із 51 населених пунктів громади, а договорами на вивіз твердих побутових відходів охоплено лише близько 40% населення.

Також на території громади нараховується 7 худобомогильників, однак жоден з них не відповідає ветеринарно-санітарним нормам захоронення. Це створює загрозу екологічній безпеці та може призвести до поширення епідемій та епізоотій.

Згідно інформації вказаної в Генплані м.Броди (2020) експертами ТзОВ «Центр проект ЛТД», одним з варіантів вирішення проблеми переповненого Бродівського сміттєзвалища є створення сучасного полігону ТПВ у східній околиці міста на території відпрацьованого піщаного кар'єру. Одночасно, згідно Стратегії управління відходами у Львівській області до 2030 року планується, що

у Львівській області буде створено 7 регіональних об'єктів захоронення ТПВ, на яких буде встановлено лінії для сортування ТПВ. Також на полігонах ТПВ заплановано обладнання систем дегазації з виробництвом електроенергії, встановлення систем відведення та очищення. Бродівська громада віднесена до так званого об'єкту захоронення ТПВ «Східна», розташованого поза межами громади. Решту наявних об'єктів захоронення ТПВ заплановано рекультивувати.

Екологічний стан водних ресурсів

Екологічний стан водних ресурсів Бродівської громади залежить від різноманітних факторів, які тісно пов'язані, а саме: забруднення ґрунтів, атмосфери, зміна ландшафтною структури, господарська діяльність, неефективна робота каналізаційно-очисних споруд, відсутність контролю за прибережними захисними смугами і водоохоронними зонами, а також їх недодержання, насамперед в населених пунктах. На території Бродівської і сусідніх громад відсутні підприємства хімічної промисловості, що мали б значний вплив на поверхневі та підземні води.

Вплив очисних споруд та каналізації. Система централізованого водовідведення існує лише в м.Броди та охоплює близько 50% забудови міста. Вона складається перш за все з очисних споруд повної біологічної очистки з паспортною потужністю 6100 м³/добу та каналізаційної мережі протяжністю 38,8 км.. Очисні споруди складаються з двох блоків: блоку старих біофільтратів потужністю 1600 м³/добу, побудованих по проекту 1963 року і блоку нових аеротенків потужністю 4500 м³/добу, побудованих по проекту 1983 року. Проте на сьогоднішній день робоча потужність очисних споруд каналізації міста становить 5 000 м³/добу.

Існує також розроблений проект будівництва очисних споруд потужністю 10 м³/добу в с. Суходоли для обслуговування місцевого спиртзаводу, проте будівництво не ведеться через відсутність коштів.

Згідно даних, наданих КП «Бродиводоканал» через очисні споруди каналізації пропускається в середньому 2160 м³ стоків в добу (загальна кількість стічних вод, що поступає в каналізацію населеного пункту, в т.ч. від підприємств). Крім того під час дощів на міські очисні споруди каналізації поступає додатково ще біля 3000 м³/добу дощових і дренажних вод за рахунок інфільтрації і приєднання до побутової каналізації окремих відрізків старих дощових колекторів, що стали загально сплавними.

В даний час в центральній частині міста існує дощова каналізація прокладена ще на початку ХХ ст. загальною довжиною колекторів біля 10 км. Найбільшим конструктивним недоліком старої дощової каналізації є майже цілковита відсутність на ній оглядових колодязів. Колектори засмічені, замулені, місцями зруйновані, а тому працюють незадовільно. На околицях міста поверхневі води відводяться по відкритій мережі дощової каналізації.

Поверхневі води по відкритій і закритій мережі дощової каналізації та доочищені стічні води через 5 випусків скидаються в річку Бовдурку, що негативно впливає на їх санітарний стан.

За останні роки каналізаційна мережа м. Броди постійно розширюється та поступово модернізується, проте за оцінкою експертів ТзОВ «Центр проект ЛТД», що підготували Генплан м.Броди у 2020 році, на даний час індивідуальні каналізаційні насосні станції і їх напірні трубопроводи знаходяться в технічно незадовільному стані і потребують реконструкції. В свою чергу останні значні ремонтні роботи очисних споруд проводилися в 2008-2009 роках.

Через геологічні особливості території громади будь які забруднення ґрунту швидко проникають в підземні води, а при відсутності доступу до централізованого водовідведення у значної частини населення, правильно облаштованих вигребів у домогосподарствах та централізованої системи їх збору, очистки та контролю значна частина стоків потрапляє до поверхневих та підземних вод що негативно позначається на стані водоймищ та створює додаткові екологічні ризики.

Важливо відзначити, що в зв'язку з впровадженням карантинних заходів у 2020-2021 рр. та обмеженням роботи *закладів харчування* та інших установ, відмічено доволі значне скорочення кількості стоків, що позитивно вплинуло на екологічний стан р. Бовдурка.

Контроль концентрації небезпечних речовин в водних об'єктах громади. Контроль за станом водних об'єктів здійснює Державна екологічна інспекція у Львівській області (Держекоінспекція). До 2017 року контроль за концентрацією речовин в водних об'єктах Бродівської громади регулярно проводився лише на р. Бовдурка (в двох контрольних точках - с. Берлин та м. Броди). Результати досліджень показали значне перевищення норми (СанПіН 4630-88 «Санітарні правила і норми охорони поверхневих вод від забруднення», втратив чинність у 2017 році, станом на 2021 рік нових норм не затверджено) вмісту нітратів (242%) та гранично допустиме значення вмісту нафтопродуктів, інші показники були в межах норми або інформація по них була відсутня.

Статистика по водовідведенню стоків у поверхневі води існує лише по колишньому Бродівському району. Проте по колишньому району очисні споруди існують лише в м. Броди (потужністю 5 тис. м³/добу) та у двох медичних установах смт. Підкамінь (сумарною потужністю 15 м³/добу), беручи до уваги незначну потужність очисних споруд смт. Підкамінь, їх впливом на статистику можна знехтувати і без додаткової екстраполяції використати наявну статистику як таку що відображає стан речей у Бродівській громаді. У таблиці 14 наведено скид стічних вод після очисних споруд по Бродівській громаді

Таблиця 14

Рік	Не відповідають нормативам, млн. м ³ /рік	Відповідають нормативам, млн. м ³ /рік	Разом, млн. м ³ /рік
2014	-	0,753	0,753
2015	0,003	0,703	0,706
2016	0,196	0,665	0,861
2017	0,519	0,367	0,886
2018	0,062	1,095	1,157
2019	0,066	0,946	1,012

З наведеної статистики видно, що під впливом розбудови каналізаційної мережі навантаження на очисні споруди поступово зростає і, хоча кількість скидів, що не відповідає нормативам є загалом незначною, проте очисне обладнання є в незадовільному стані і існує загроза виникнення нештатних ситуацій, як наприклад, у 2014-2015 рр., коли упродовж більш ніж 4-х місяців через незадовільний технічний стан очисних споруд в м.Броди їх роботу було призупинено, а нечистоти потрапляли у водойми без очистки, що значно погіршило екологічну ситуацію в поближніх ріках. Зокрема, у результаті досліджень проведених тоді Держекоінспекцією на р. Бовдурка на 300 м нижче від скиду стічних вод було виявлено перевищення норм амонію в 34,8 рази, фосфатів в 9,9 рази, заліза в 8 разів, аніонних синтетичних поверхнево-активних речовин (СПАР) в 5,7 рази.

Держекоінспекція регулярно проводить заміри скидів речовин у водні об'єкти на 2-х підприємствах громади - КП «Бродиводоканал» (стоки в р. Бовдурку) та Бродівської філії нафтопроводу «Дружба» (стоки в систему каналізації м.Броди). Згідно цих даних за період 2011-2019 років, стоки «Бродиводоканалу», починаючи з 2016 року регулярно перевищували норми по ряду показників, а стоки «Дружби» не перевищували гранично допустимих норм. При цьому варто зазначити, що останній раз проби стоків «Дружби» були лабораторно досліджені інспекцією у 2013 році.

Забезпечення питною водою. На території громади існує 7 паспортизованих свердловин води, показники якості якої постійно контролюється та навколо яких встановлено відповідні зони санітарної охорони. Шість з них знаходяться у м.Броди та експлуатуються КП «Бродиводоканал» для забезпечення питною водою мешканців м. Броди, і ще одна знаходиться на території с. Суходоли та використовується для виробничих потреб ДП "Укрспирт". Усі паспортизовані свердловини відповідають санітарним вимогам ДсанПіН 2.2.4-171-10.

Згідно даних КП "Бродиводоканал" втрати питної води становлять 17,6% від загального об'єму піднятої води, що знаходиться в межах допустимої норми (27,9%). Центральним водопостачанням охоплено 80% забудови м. Броди та 18 з 50 сільських населених пунктів або близько 65% населення

громади, довжина мережі водопостачання становить 232,5 км. Решта населення отримує питну воду переважно з окремих непаспортизованих скважин та присадибних колодязів контроль якості води яких не проводиться.

Значна частина свердловин, пробурених у господарствах колишніх колгоспів, на даний час не використовується та є безгосподарською і є джерелами забруднення підземних водоносних горизонтів через відсутність ліквідаційного тампонажу. Сумарний забір води з водних об'єктів Бродівського району в зв'язку зі зменшенням кількості населення та скороченням виробництва значно скоротився з 6,1 млн.м³/рік у 2010 р. до 3,7 млн.м³/рік у 2018 р. Це свідчить про зменшення антропогенного навантаження на місцеві водойми і прямо впливає на покращення їх екологічного стану.

Водоохоронні зони. Значні ділянки території громади що прилеглі до водоймищ (в першу чергу поблизу річок Стир, Суховілка, Бовдурка, Слонівка) належать до водоохоронної зони з обмеженнями щодо провадження господарської діяльності. Згідно законодавства України прибережні захисні смуги на території Бродівської громади повинні складати 25-50 м. Проте на сьогоднішній день частина захисних смуг приватизована та активно експлуатуються населенням (забудовані або використовуються для сільського господарства), що часто унеможлиблює контроль над ними та створює додаткові ризики забруднення поверхневих вод пестицидами та стоками.

Загроза паводків. На території громади існує доволі розгалужена мережа невеликих річок та потічків. Весняна повінь на них продовжується 3 тижні. Її затяжний характер пояснюється тим, що територія громади має рівнинний ландшафт. Річний хід рівня річок характеризується порівняно невисоким весняним паводком, та високими дощовими паводками.

Також території громади багаті на підземні води що створює особливий режим річок, які в більшості насичуються підземними водами (35-50 % річного стоку). Цей фактор зберігає річки від пересихання і зменшує коливання рівнів протягом всіх сезонів року.

Загалом такі природні чинники створюють відносно стабільну ситуацію, з низькою загрозою підтоплення. З іншого боку, частина житлової забудови та сільськогосподарських угідь знаходиться в потенційно небезпечних межах прибережних захисних смуг та на територіях потенційного розливу рік, зокрема в с. Пониковиця, с. Дітківці та м. Броди. Також, завдяки ландшафтним особливостям, існує ризик підтоплення житлової забудови с.Суходоли.

Місце розташування каналізаційних очисних споруд знаходиться на безпечній відстані від житлової забудови та не затоплюється під час паводків.

Екологічний стан ґрунтів

Більшість ґрунтів громади належать до чорноземів та перегнійно-карбонатних ґрунтів, зі значною кількістю дерно-слабопідзолистих піскових ґрунтів, бідних на живильні речовини. Також третина земель громади покрита лісами.

Спостереження за якістю ґрунтів сільськогосподарського призначення у Львівській області здійснює Львівська філія Державної установи «Держґрунтохорона». Агрохімічне обстеження ґрунтів Бродівської громади показало, що ґрунти громади переважно відносяться до слабокислих (рН 5,1-5,5) та містять доволі збалансований вміст макроелементів (азот, фосфор, калій) та середні показники вмісту гумусу. Обстеження земель сільськогосподарського призначення не показали значного забруднення солями важких металів.

Більшість використаних статистичних даних було взято з відкритих джерел Головного управління статистики у Львівській області, які включають інформацію лише до 2018 року і відповідно, точні дані по стану ґрунтів громади відсутні. Проте, наявна інформація дає можливість прослідкувати тенденції і оцінити загальну ситуацію щодо стану ґрунтів.

Вплив сільськогосподарської діяльності. Одним з основних джерел негативного впливу на екологію ґрунтів громади є ведення сільськогосподарської діяльності, що призводить до виснаження ґрунтів, порушення їхньої мікрофлори та забруднення. В таблиці 15 наведені дані щодо порушених земель громади.

Таблиця 15

	2005	2010	2015	2016	2017	2018
Львівська область, %	0,58	0,53	0,55	0,55	0,55	0,55
Бродівський район, %	0,67	0,64	0,62	0,62	0,62	0,60

Як видно із таблиці існує загальна позитивна тенденція до поступової рекультивації порушених земель, проте їх кількість у колишньому Бродівському районі залишається пропорційно більшою ніж по області. Це свідчить про доволі значне виснаження земель і, відповідно, про потенціал щодо відновлення частини цих земель і подальше використання для ведення господарства. В таблиці 16 відображені дані щодо внесення мінеральних добрив підприємствами.

Таблиця 16

	2005	2010	2015	2016	2017	2018
Львівська область, га\кг	65	121	156	163	154	204
Бродівський район, га\кг	104	112	124	133	152	245

Як видно із таблиці існує позитивна тенденція до зросту кількості внесених *мінеральних добрив*, і їх кількість у колишньому Бродівському районі залишається пропорційно більшою ніж по області. Цей фактор загалом призводить до зросту родючості ґрунтів, проте також створює додаткові екологічні ризики. Зокрема, при неправильному використанні міңдобрив, існує загроза порушення мікрофлори ґрунтів, зниження їх родючості і створення продукції небезпечної для здоров'я.

Внесення *органічних добрив* залишається на дуже низькому рівні близько 0,5 т на 1 га орної землі по колишньому Бродівському районі та 0,8 т/га по області. Для порівняння цей показник у 1985 р. складав по області 12,9 т/га. Така ситуація свідчить про значне зменшення рівня родючості ґрунтів, зменшення кількості біомаси та відповідно про недовикористання сільськогосподарського потенціалу наявних ґрунтів.

Кількість *пестицидів* застосованих на сільськогосподарських підприємствах по колишньому Бродівському районі під посіви сільськогосподарських культур у 2018 р склав 1,7 кг на 1 га посівної площі, що загалом нижче ніж середній показник по області (2,1 кг / га). Низький рівень використання пестицидів призводить до зниження кількості виробленої продукції та зниження її якості, з іншої сторони, оскільки пестициди є сильними токсичними речовинами – їхнє обмежене використання знижує негативний вплив на довкілля.

Інші джерела забруднення ґрунтів. Значним фактором забруднення ґрунтів громади є наявні *автомобільні шляхи*, зокрема траси з найбільш інтенсивним рухом Київ – Чоп (13 500 авто за добу), Броди – Червоноград (2 750 авто за добу), Броди – Тернопіль (2 000 авто за добу) та інші (2 500 авто за добу). Важкі метали, що містять вихлопні гази автотранспорту, осідають в ґрунтах вздовж трас, їхній розподіл залежить від інтенсивності та швидкості руху автотранспорту, напрямку вітру, наявності захисних смуг тощо. Території, які знаходяться у безпосередній близькості до автошляхів і залізниці містять підвищений вміст важких металів, продуктів горіння пального, такі як оксиди азоту, сірки, сажа смоли. Поширення важких металів вздовж потужних автотрас (такої як Київ-Чоп), може досягати відстані до 1 км.

Іншим джерелом забруднення є наявні *сміттєзвалища*, які безпосередньо забруднюють ґрунтове покриття та створюють загрозу проникнення небезпечних речовин в поближні ґрунти. Спостереження за станом ґрунтів поблизу сміттєвалищ Львівської області регулярно здійснює Державна екологічна інспекція. Останні лабораторні аналізи ґрунтів, взятих поблизу Бродівського сміттєзвалища було здійснено у 2015 та 2017 роках і вони показали, що стан ґрунтів знаходиться в задовільному стані і незначно відрізняються основними показниками від фонового значення. Дослідження ґрунтів на непаспортизованих сміттєзвалищах не проводилися.

Львівська область, тис.т	129,37	130,73	121,41	100,20	100,29	103,10	109,10	106,74	88,86
У розрахунку на 1 особу, кг	50,9	51,5	47,8	39,5	40,4	40,7	43,1	42,3	35,3
Бродівський район, тис.т	1,59	1,17	0,70	0,62	0,165	0,58	0,43	0,33	0,39
У розрахунку на 1 особу, кг	26,4	5,1	11,6	10,4	2,8	9,9	7,5	5,7	6,8

Як видно із таблиці - загалом промисловість Бродівського району створювала лише близько 0.7% загальної кількості викидів стаціонарних джерел у Львівській області що в розрахунку на 1 особу складало в 6 разів менше викидів ніж в середньому по області.

Також завдяки впровадженню нових технологій та загальним скороченням виробництва існує тенденція до скорочення кількості викидів від стаціонарних джерел забруднення. Структура викидів у атмосферне повітря по Бродівському районі є наступною:

- неметанові леткі органічні сполуки (НМЛОС) - 75,3%
- оксид вуглецю - 8,7%
- метан - 6%
- діоксид азоту - 3%
- діоксид сірки - 2%
- оксид азоту - 0,5%
- інші речовини - 4,5%

Значна доля НМЛОС в структурі викидів пов'язана перш за все з місцевим виробництвом фарб та лаків, діяльністю АЗС та ЛВДС нафтопроводу "Дружба".

Поближні громади також не створюють значного атмосферного забруднення.

Вплив характеру палив що використовуються на території громади. Для оцінки впливу використаного палива на стан атмосферного повітря було використано статистику по споживанню основних видів палива підприємствами колишнього Бродівського району. Структура споживання виявилася наступною:

- Газ природний - 62,6%
- Дрова для опалення - 13,5%
- Вугілля кам'яне - 2,2%
- Бензин моторний - 7,7%
- Газойлі (паливо дизельне) - 14%

Значні запаси ресурсів деревини та поширення газифікації роблять саме ці види палива найбільш популярними видами палива для роботи підприємств. Доволі високі показники використання бензину та дизельного палива, пов'язані з роботою сільськогосподарської техніки та частини устаткування. Беручи до уваги, що використання кам'яного вугілля призводить до більш як 30-ти кратного збільшення рівня викидів забруднюючих речовин в атмосферу ніж використання природного газу, можна констатувати, що значна роль природного газу в роботі підприємств робить структуру споживання такою, що мінімізує вплив на атмосферне повітря.

Інші джерела екологічного забруднення

Електромагнітне забруднення. Основним джерелом електромагнітного випромінювання в громаді є лінії електропередач. З метою захисту населення від дії електричного поля повітряних ліній електропередачі (ПЛЕ) встановлюють санітарно-захисні зони, території яких розташовують вздовж трас ПЛЕ по обидва їх боки (від 2 до 40 м в залежності від напруги лінії). Загалом в громаді відсутня проблема забудови що не відповідає цим вимогам.

Територію громади пересікають також повітряні лінії ультрависокої напруги 750 кВ буферна зона яких повинна складати 250 м, проте частина житлової забудови с. Салашка та с. Суходоли знаходиться в межах буферної зони що призводить до негативного впливу на її мешканців.

Ці нормативні відстані буферної зони не створюють абсолютну безпеку для мешканців, проте значно послаблюють негативний вплив на організм людини і на даний час є основним запобіжними засобом захисту від електромагнітного забруднення.

Шумове забруднення. Головним джерелом шуму в громаді є автомобільний та залізничний транспорт. Значна частина житлової забудови громади розташована в межах смуг відводу автомобільних доріг (25 - 75 метрів в залежності від категорії автошляху та характеру місцевості) та залізничних колій (25 - 100 метрів). Особливо уражені шумовим забрудненням населені пункти через які проходять траса «Київ - Чоп» та залізниця «Львів - Здолбунів» і де наявні значні участки житлової забудови незахищеної або недостатньо захищеної шумоізолюючими засобами - зеленими насадженнями чи шумозахисними екранами: с. Суходоли, с. Дітківці, с. Сидинівка, с. Смільне та частина м.Броди.

На 2020 рік рівень автомобілізації м.Броди є значно вищим за середній показник по області (200 авто на тисячу жителів) і становить, за оцінкою експертів ТзОВ «Центр проект ЛТД», близько 280 авто на тисячу жителів. Високий рівень автомобілізації свідчить що шумове забруднення носить не тільки локалізований характер але поширюється по території усієї громади.

Більшість наявних на території громади шумогенеруючих виробництв, СТО, АЗС та інші об'єкти обслуговування автотранспорту знаходяться за межами житлової забудови і не створюють значного впливу на шумове забруднення території.

Радіаційне забруднення. Заміри рівня радіаційного забруднення атмосфери регулярно проводить метеостанція в м.Броди. Середньорічне значення фону коливається в межах 9 - 13 мкр/год, максимально разовий рівень знаходиться в межах до 16 мкр/год, тоді як природний рівень радіаційного фону становить 25 мкр/год. Таким чином гамма-фон в громаді не перевищує природного фону і не становить екологічної загрози. На території громади та поближніх територіях відсутні радіаційно-небезпечні об'єкти і підприємства та установи, що використовують значні джерела іонізуючого випромінювання.

Екологічна безпека

Загальна характеристика. Протягом останніх десятиліть, разом із загальним скороченням виробництва та переходом на більш сучасні технології, відбулося значне скорочення кількості викидів забруднюючих речовин у атмосферне повітря та зниження ризиків виникнення техногенних катастроф, пов'язаних із промисловим виробництвом. Проте, враховуючи зріст цін на природний газ та наявність на території громади інших доступних енергоресурсів - торфу та деревини, існує ризик поступового переходу на ці більш екологічно шкідливі ресурси і, відповідно збільшення кількості викидів в атмосферу.

На сьогодні фінансові надходження від екологічного податку, що сплачують підприємства громади, не покривають витрати на утримання місцевих природоохоронних систем. Також, попри виявлення грубих порушень екологічного законодавства за останні роки відсутні надходження від штрафних санкцій.

Загалом загальні витрати на охорону навколишнього середовища із розрахунку на одного мешканця громади є одними з найнижчих по області. Така ситуація веде до зросту рівня зношеності природоохоронних засобів та зниження рівня екологічної безпеки громади.

Значні поклади торфу на території громади створюють загрозу пожеж, що особливо небезпечно, враховуючи близькість торфовищ до населених пунктів. Велика кількість водойм та лісів на території громади, попри очевидні переваги в можливості використання їх рекреаційного потенціалу, зумовлює необхідність виділення додаткових коштів на забезпечення їхньої екологічної безпеки. Зокрема підтримання сприятливого гідрологічного режиму (розчистка русел, захист від підтоплення тощо) та захист лісів від пожег та засмічення.

Наявна проблема поводження з ТПВ створює додаткові екологічні ризики: окрім постійно виникаючих стихійних сміттєзвалищ, в недавньому часі додався ризик, пов'язаний зі закриттям Грибовицького сміттєзвалища, створивши загрозу несанкціонованого вивезення сміття зі Львова на територію Бродівської громади. Внаслідок відсутності контролю за сміттям що накопичується на сміттєзвалищах та системи їх охорони існує ризик самовільного загоряння сміття або підпалів.

На території Бродівської та поближніх громад відсутні значні техногенно-небезпечні об'єкти, які, у випадку аварій, можуть суттєво вплинути на екологічну ситуацію і призвести до негативного впливу на здоров'я населення. Розгалужена газотранспортна система, проходження через територію громади магістральних нафтопроводів «Дружба» та «Одеса-Броди», а також значних залізничних та авто- магістралей створюють додаткові екологічні ризики для громади, проте загалом можна констатувати, що Бродівська громада характеризується відносною стабільністю екологічних показників.

Витрати на охорону навколишнього природного середовища. Загальні витрати на охорону навколишнього природного середовища по Бродівському району наведені у таблиці 18*.

Таблиця 18

	2010	2015	2016	2017	2018
Львівська область, тис.грн; без ПДВ	253 974,5	402136,3	503 494,4	707 844,8	936420,6
Бродівський район, тис.грн; без ПДВ	169,2	2858,7	340,8	630,7	859,9

*включають капітальні інвестиції, поточні витрати та інвестиції в капітальний ремонт основних засобів

Як видно із таблиці - попри позитивну тенденцію до зросту кількості витрат на охорону природного середовища, виділених коштів не вистарчає для забезпечення задовільного рівня екологічної безпеки громади, про що свідчать неодноразові випадки загострення екологічної ситуації, наведені вище у цьому розділі. Характерним є також факт що протягом 2010-2014 років інвестиції в капітальний ремонт основних засобів природоохоронного призначення по Бродівському районі були взагалі відсутні.

Існує значна диспропорцію між показниками середніх витрат на охорону навколишнього природного з розрахунку на одного мешканця в рік по Львівській області (370,7 грн/мешканець) та Бродівському районі (14,7 грн/мешканець).

Висновки

1. За метеорологічними характеристиками Бродівська громада належить до території з помірним потенціалом забруднення атмосферного повітря та сприятливими умовами розсіювання шкідливих речовин. На території громади відсутні підприємства, що створюють значні викиди забруднюючих речовин в атмосферу, а основним чинником забруднення є автотранспорт (близько 90% від загальної кількості викидів). Варто врахувати, що значні площі громади покриті лісовою рослинністю, що позитивно впливає на екологічну ситуацію
2. Основними стаціонарними джерелами забруднюючих речовин в атмосферу є резервуари нафтопроводу "Дружба" що продукують випари нафти та низка деревообробних підприємств, а також місцевих котелень. Із загальним скороченням виробництва та переходом на більш сучасні технології, відбулося значне зменшення кількості викидів забруднюючих речовин у атмосферне повітря та зниження ризиків виникнення техногенних катастроф, пов'язаних із промисловим виробництвом.
3. Враховуючи зріст цін на природний газ та наявність на території громади інших доступних енергоресурсів – торфу та деревини, існує ризик поступового переходу на ці більш екологічно шкідливі ресурси і, відповідно збільшення кількості викидів в атмосферу.

4. Система централізованого водовідведення існує лише в м.Броди та охоплює близько 50% забудови міста. У решті 50% забудови міста та 100% сільських населених пунктів громади використовуються подвірні туалети з вигребами. Через геологічні особливості території громади будь які забруднення ґрунту швидко проникають в підземні води, а при відсутності доступу до централізованого водовідведення у значної частини населення, значна частина стоків потрапляє до поверхневих та підземних вод, що негативно позначається на стані водоймищ та створює додаткові екологічні ризики.
5. Одним з основних джерел негативного впливу на екологію ґрунтів громади є інтенсивне ведення сільськогосподарської діяльності, що призводить до виснаження ґрунтів, порушення їхньої мікрофлори та забруднення. Також у сільськогосподарському виробництві спостерігається тенденція до зросту кількості внесених мінеральних добрив. Цей фактор загалом призводить до зросту родючості ґрунтів, проте створює додаткові екологічні ризики.
6. Через відсутність значних сміттєгенеруючих підприємств на території громади, основним джерелом утворення твердих побутових відходів (ТПВ) є домогосподарства (79% від загальної кількості відходів). При цьому кількість ТПВ з розрахунку на одного мешканця громади є нижчим ніж середній показник по Львівській області.
7. На території Бродівської та поближніх громад відсутні значні техногенно-небезпечні об'єкти, які, у випадку аварій, можуть суттєво вплинути на екологічну ситуацію і призвести до негативного впливу на здоров'я населення. Розгалужена газотранспортна система, проходження через територію громади магістральних нафтопроводів, а також значних залізничних та авто- магістралей створюють додаткові екологічні ризики для громади, проте загалом можна констатувати, що Бродівська громада характеризується відносною стабільністю екологічних показників.
8. На сьогодні фінансові надходження від екологічного податку, що сплачують підприємства, не покривають витрати на утримання місцевих природоохоронних систем. Також, попри виявлення грубих порушень екологічного законодавства за останні роки відсутні надходження від штрафних санкцій. Загалом загальні витрати на охорону навколишнього середовища із розрахунку на одного мешканця громади є одними з найнижчих по області. Така ситуація веде до зросту рівня зношеності природоохоронних засобів та зниження рівня екологічної безпеки громади.

Демографія та ринок праці

Головним ресурсом регіонального розвитку є люди і головною метою розвитку є забезпечення потреб людини у якісному та безпечному житті. Львівська область є однією з найбільш населених українських областей з дуже високою щільністю населення та високим рівнем урбанізації (115,1 осіб на 1 кв.км – у 2020 році). Однак, цей фактор пояснюється високим рівнем щільності обласного центру – м.Львів, де показник щільності досягає рівня 4421,2 осіб на 1 кв.км у 2020 році).

Демографічна ситуація

Наявне населення. В таблиці 19 наведені дані по Бродівській громаді щодо чисельності наявного населення (яке на даний момент перебуває на території).

Таблиця 19

Роки	Наявне населення, осіб			Щільність наявного населення, осіб на 1 кв.км
	м.Броди	Сільська місцевість	Всього	
2013	23 784	17700	41 484	64,5
2014	23 803	17523	41 326	64,3
2015	23796	17340	41 136	64,0
2016	23713	17221	40 934	63,7
2017	23772	17151	40 923	63,7
2018	23682	17009	40 691	63,3
2019	23517	16828	40 345	62,8
2020	23454	16421	39 875	62,0

Як видно із таблиці ситуація, що склалась у Бродівській громаді, як і в Україні загалом, характеризується процесом депопуляції – поступовим зменшенням кількості населення, яке розпочалось із середини 90-х років минулого століття. При цьому більш інтенсивно скорочується частка сільського населення. Частка в населенні чисельності чоловіків і жінок залишається практично незмінною: чоловіки 47,2%, жінки – 52,8% (2013 рік); чоловіки 47,3%, жінки – 52,7% (2020 рік).

Природний приріст. У таблиці 20 наведена інформація, яка певною мірою пояснює процес депопуляції населення, зокрема динаміку кількості живонароджених, померлих і природний приріст (скорочення) населення у Бродівській громаді за останні 7 років.

Таблиця 20

Рок и	Живонароджені			Померлі			*Природний приріст/ скорочення (-)		
	Міська та сільська місцевості	м.Броди	сільська місцевість	Міська та сільська місцевості	м.Броди	сільська місцевість	Міська та сільська місцевості	м.Броди	сільська місцевість
2013	11,7	11,7	11,6	15,6	10,7	19,3	-3,9	1	-7,7
2014	12,2	12,1	12,3	15,6	12,7	17,9	-3,4	-0,6	-5,6
2015	10,7	10,3	10,9	15	10,9	18,1	-4,3	-0,6	-7,2
2016	10,4	10,6	10,3	15,1	11,5	17,9	-4,7	-0,9	-7,6
2017	8,2	7,1	9	15,6	11,2	19	-7,4	-4,1	-10
2018	7,8	7,1	8,4	15,4	11,1	18,9	-7,6	-4	-10,5
2019	8,2	8,7	7,7	15,6	11,7	18,6	-7,4	-3	-10,9

* Обидві статі, на 1000 осіб наявного населення

Як видно із таблиці поступово йде процес зниження народжуваності, особливо в сільській місцевості, що є основною причиною депопуляції населення. При цьому достатньо стабільною є кількість померлих. В сукупності ці фактори значною мірою впливають на процес «старіння» населення.

Також серед чинників, які негативно впливають на сучасний стан відтворення населення – це зменшення кількості зареєстрованих шлюбів, особливо у сільській місцевості, що демонструє *таблиця 21*

Таблиця 21

Роки	м.Броди	сільська місцевість
2013	7,1	3,7
2014	7,8	5,3
2015	7,6	5
2016	7,3	3,5
2017	8,1	3,4
2018	6,2	3,2
2019	7,5	2,9

Також слід особливо виділити деформацію структури населення внаслідок потужних міграційних потоків, зокрема виїзд значної кількості молодого працездатного населення, у т.ч. жінок фертильного віку, за кордон.

Вікова структура населення. Внаслідок процесів, описаних вище, відбуваються зміни в структурі населення. *Таблиця 22* демонструє чисельність і соціально-вікову структуру населення, яка склалась у Бродівській громаді станом на 01.01.2020.

Таблиця 22

	Всього, осіб	у % до підсумку
Все населення, у тому числі:	39 875	100
▪ 0-14 років	6 779	17,0
▪ 15-70 років	28 710	72,0
▪ 70 років і старші	4 386	11,0

Як видно із таблиці населення у віці 15-70 років складає 72% від загальної кількості населення громади (74% - в середньому по області). Внаслідок старіння населення відбуваються структурні зміни у демографічному навантаженні, яке показує, скільки осіб віком 0-14 років та 65 і старших припадає на 1000 осіб працездатного віку 15-64 років. Дані Головного управління статистики у Львівській області щодо демографічного навантаження, екстрапольовані для Бродівської громади, наведені у *таблиці 23*.

Таблиця 23

Роки	Загальне навантаження		Навантаження особами у віці 0-14 років		Навантаження особами у віці 65 років і старше	
	м.Броди	сільська місцевість	м.Броди	сільська місцевість	м.Броди	сільська місцевість
2013	388	558	232	261	156	297
2014	395	546	236	259	159	287
2015	402	539	240	259	162	280
2016	411	525	244	257	167	268
2017	424	518	249	257	175	261
2018	427	507	245	254	182	253
2019	424	499	234	253	190	246
2020	432	486	235	246	197	240

Як видно із таблиці загальне навантаження на населення працездатного віку значно відрізняється для міського і сільського населення. Якщо для міста загальне навантаження зросло, то для сільської місцевості понизилось. При цьому відбулись структурні зміни такого навантаження: для міста практично не змінилось навантаження особами 0–14 років, однак зросло особами вікової категорії 65+; для сільської місцевості – навантаження зменшилось за обома категоріями.

Ринок праці та робоча сила

Важливим питанням регіонального розвитку в Україні є людський ресурс – як основа соціально-економічного розвитку територій. Вище наведені дані щодо демографічних показників Бродівської громади продемонстрували значне скорочення населення у Бродівській громаді за останні 7 років та його поступове «старіння». Робоча сила (до 2019 року – економічно активне населення) – це населення обох статей віком 15 років і старше, яке забезпечує пропозицію робочої сили на ринку праці. Згідно із стандартами Міжнародної організації праці щодо статистичного вимірювання зайнятості у неформальному секторі економіки та неформальної зайнятості та методологічними положеннями Державної служби статистики України щодо класифікації та аналізу економічної активності населення все населення країни у віці 15–70 років розподіляється на три категорії: зайняті, безробітні, економічно неактивні.

Згідно Звіту «Проведення аналітичного дослідження з визначення динаміки та структури незайнятого економічно активного населення Львівської області» (<http://ird.gov.ua/irdp/p20170801.pdf>) були напрацьовані профілі економічної активності населення та обсягів його неформальної зайнятості на регіональному ринку праці. Цей Звіт зафіксував характерні показники стану ринку праці міст та районів області, у тому числі Бродівського району, зокрема: постійне скорочення чисельності економічно активного населення, а на його фоні – зниження чисельності зайнятих в економіці. Безробіття є одним з важливих показників функціонування економіки. Його динаміка характеризує її здатність забезпечити економічно активне населення робочими місцями. У Львівській області головною і позитивною тенденцією на ринку праці останніх років є відсутність стрімких злетів рівня безробіття.

У таблицях 24–25 представлені основні показники ринку праці Бродівського району (дані 2016 року).

Таблиця 24

Чисельність і соціально-вікова структура населення	Бродівський район		Львівська область
	Всього, осіб	у % до підсумку	у % до підсумку
<i>Все населення, у тому числі:</i>	59 564	100,0	100,0
▪ 0–14	10 145	17,0	16,2
▪ 15–70	42 869	72,0	74,6
▪ 70 і старші	6 550	11,0	9,2
▪ працездатне населення працездатного віку	34 485	57,9	58,9
Демографічне навантаження на працездатне населення працездатного віку (дітьми та особами старше 70 років), на 1000 осіб	765	x	x

Як видно із таблиці практично всі показники по чисельності і соціально-віковій структурі населення Бродівського району співрозмірні із середньообласними показниками.

Ринок праці. Останніми роками ринок праці України перебуває у стані трансформації, що супроводжується окремими негативними наслідками, зокрема пов'язаними зі зниженням продуктивності праці, погіршенням умов зайнятості, поширенням сегменту нестандартної зайнятості тощо. Стан зайнятості населення є одним з основних індикаторів економіки, який відображає

використання в суспільстві ресурсів праці. У таблиці представлена інформація щодо розподілу населення Бродівського району за економічною активністю на ринку праці у віці 15–70 років.

Таблиця 25

Показники	Бродівський район		Львівська область
	Всього, осіб	у % до підсумку	у % до підсумку
Населення віком 15–70 років, у тому числі:	42 869	100,0	100,0
Економічно активне населення на зареєстрованому ринку праці:	11 950	27,9	45,0
▪ Формальна зайнятість населення на зареєстрованому ринку праці	11 004	25,7	43,6
▪ Зареєстроване безробіття	946	2,2	1,4
Економічно активне населення на незареєстрованому ринку праці (неформальна зайнятість і безробіття).	15 504	36,2	15,5
Економічно неактивне населення: основний масив (непрацюючі пенсіонери; інваліди; учні та студенти)	15 415	36,0	39,5

Як видно із таблиці характерною рисою Бродівського району є значний відсоток неформальної зайнятості і безробіття економічно активного населення – 36,2% проти 15,5% середньообласного показника, що різко знижує відсоток зареєстрованого ринку праці – 27,5% проти 45,0% середньообласного показника. Однак, подібна ситуація характерна і для більшості районів області, а високий середньообласний відсоток зареєстрованого ринку праці пояснюється впливом міста Львова, де незареєстрований ринок праці становить лише 5,0%.

Неформальна зайнятість охоплює неформальні робочі місця на підприємствах як формального, так і неформального секторів. До неформально зайнятих належать такі категорії зайнятого населення:

- зайняті на підприємствах неформального сектора (незареєстровані самозайняті, роботодавці та їхні наймані працівники, безоплатно працюючі члени сім'ї тощо);
- безоплатно працюючі члени сім'ї на підприємствах формального сектору;
- наймані працівники, які працюють на неформальних робочих місцях формального сектору (особи, які працювали за усною домовленістю або не мали будь-яких соціальних гарантій, зокрема: за них не сплачувався єдиний внесок на загальнообов'язкове державне соціальне страхування; не мали права на щорічну відпустку; оплачуваний лікарняний лист).

Серед видів економічної діяльності, де найбільш поширена неформальна зайнятість – це сільське господарство, торгівля, ремонт автотранспортних засобів, а також у будівництво. Високий відсоток неформальної зайнятості у сільському господарстві пояснюється в першу чергу збільшенням кількості самозайнятих в особистих селянських господарствах. Однак, особи, які зайняті в особистих селянських господарствах, не беруть участі у формуванні бюджетів, фондів соціального страхування та пенсійних фондів, вони не мають відповідного соціального захисту у разі втрати працездатності та інших випадків.

Даний вид зайнятості – вимушений, він не сприяє продуктивному використанню трудового потенціалу та не забезпечує належного рівня доходів і одержання мінімальних соціальних гарантій. Розвиток особистих селянських господарств та зосередження у них робочої сили потрібно розглядати як один із засобів пом'якшення негативних соціальних наслідків безробіття, але не перспективною формою зайнятості в аграрному секторі.

Серед основних чинників, які сприяють розвитку «тіньової» зайнятості й негативно впливають на ринок праці є низька вартість робочої сили. Середній розмір заробітної плати по вакансіях на початок січня 2020 року у Львівській області становив 7585 грн, при середньомісячному розмірі зарплати в області за 2019 рік – 9271 грн. Тоді як середній розмір виплати допомоги з безробіття становив 3354 гривень. Така ситуація сприяє зменшенню мотивації безробітних щодо пошуку працевлаштування. Гострою проблемою є наявність значних обсягів нелегальних працівників, які окрім заробітної платні у конвертах, мають змогу отримувати різні соціальні допомоги від держави, що сприяє поширенню такого явища як соціальне утриманство.

Важливо також відзначити, що 36,2% незареєстрованого ринку праці по Бродівській громаді, як і області в цілому, включає також і кількість українців, які перебувають на постійному працевлаштуванні за кордоном. За даними Міністерства соціальної політики України у липні 2019 року, чисельність «заробітчани» складає близько 3,2 мільйона осіб – 18% всього економічно-активного населення країни. За даними Німецької консультативної групи в Україні, 69% українських трудових мігрантів походять із Західної України. При тому, що в цьому регіоні проживає лише 27% населення країни. Ці фактори підвищують відсоток трудових мігрантів із західного регіону із 18% до орієнтовно 26%. Таким чином, із 36,2% незареєстрованого ринку праці по Бродівській громаді близько 10% є «внутрішнім», тобто резервом для відкриття нових робочих місць (при умові достойної заробітної оплати), решта 26% припадає на «зовнішній» незареєстрований ринок праці.

Така масштабна трудова міграція вже створює проблеми, а в подальшому створюватиме їх ще більше для забезпечення пенсійних та соціальних видатків, функціонування освіти й охорони здоров'я, а також наповнення місцевих бюджетів на територіях, де велика частина працездатного населення працює за кордоном. До того ж і самі мігранти, особливо сезонні, і члени їхніх родин далі споживають такі послуги, не беручи належної участі в їхньому фінансуванні. Як наслідок, непропорційно більший тягар утримання цих сфер лягає на працездатне населення, що працює у країні, часто на значно гірших умовах. І цей додатковий тиск, своєю чергою, знижує привабливість праці на внутрішньому ринку праці. Відповідно формується механізм заохочення трудової міграції за кордон, коли працювати за межами країни стає дедалі вигідніше, ніж усередині країни.

Працевлаштування. Інформація про кількість вакансій, чисельність осіб, що шукали роботу та чисельність працевлаштованих, у професійному розрізі за 2019–2020 роки наведена у таблиці 26 (за даними Бродівської районної філії Львівського обласного центру зайнятості).

Таблиця 26

Категорії професій	Загальна кількість вакансій у звітному періоді (одиниці)	Чисельність громадян, що шукали роботу, осіб		Чисельність працевлаштованих, осіб		Кількість вакансій станом на кінець звітного періоду, одиниць	Чисельність громадян, що шукали роботу, станом на кінець звітного періоду, осіб	
		перебували на обліку	мали статус безробітного	перебували на обліку	мали статус безробітного		перебували на обліку	мали статус безробітного
2019 рік								
Всього	2179	4404	1568	896	526	28	3043	601

Законодавці, службовці, керівники, менеджери (управителі)	69	206	156	19	30	2	92	65
Професіонали	101	427	135	79	31	0	314	54
Фахівці	143	395	179	87	44	1	246	73
Технічні службовці	58	130	71	19	19	2	71	25
Працівники сфери торгівлі та послуг	354	607	226	68	72	16	402	98
Кваліфіковані робітники сільського та лісового господарств	43	95	66	10	28	0	48	29
Кваліфіковані робітники	719	705	273	107	96	5	481	95
Робітники	489	626	325	102	153	2	337	105
Найпростіші професії	203	421	131	74	48	0	307	56
Особи без професії	0	792	6	331	5	0	745	1
2020 рік								
Всього	1448	4929	2364	353	724	32	3006	859
Законодавці, службовці, керівники, менеджери (управителі)	68	264	229	10	41	0	96	100
Професіонали	50	438	164	31	37	0	316	56
Фахівці	56	423	240	26	51	1	244	92
Технічні службовці	50	159	108	8	28	1	74	48
Працівники сфери торгівлі та послуг	244	753	434	44	138	12	397	151
Кваліфіковані робітники сільського та лісового господарств,	32	107	92	2	25	0	41	43
Кваліфіковані робітники	382	826	422	57	136	11	472	152
Робітники	403	701	442	62	182	4	321	140
Найпростіші професії	163	481	222	34	78	3	299	74
Особи без професії	0	777	11	79	8	0	746	3

Дані таблиці демонструють, що у трійку лідерів щодо наявності вакансій стабільно входять такі категорії як робітники та кваліфіковані робітники; працівники сфери торгівлі та послуг. Особливо затребуваними є спеціальності, які пов'язані із провідними підприємствами на території громади, а

саме: швачки, кухарі, офіціанти, продавці, фахівці з деревообробки. Стабільний запит присутній на професії операторів котельні, підсобних робітників, водіїв автотранспортних засобів.

У зв'язку із початком діяльності ТОВ «Електроконтакт Україна» різко зріс попит на професію монтера кабельного виробництва 238 вакансій у 2019 році, які зменшились до 61 вакансії у 2020 році.

Найнижчу кількість вакансій традиційно демонструють такі категорії як службовці, менеджери, професіонали, фахівці та технічні службовці, зокрема лікарі, вчителі, інженери. При цьому чисельність громадян, що шукають роботу за цими спеціальностями є стабільно високими.

Особлива ситуація спостерігається у галузі сільського господарства, де практично по всіх категоріях професій відсутні відкриті вакансії, при цьому і попит на них мінімальний.

Доходи населення і заробітна плата

Основним показником, який характеризує доходи населення є наявний дохід – номінальні доходи за вирахуванням податків та інших обов'язкових платежів, тобто кошти, що використовуються населенням на споживання й заощадження. У структурі доходів, зокрема за 2019 рік в цілому по Львівській області, найбільшу частку формує заробітна плата – 44,4%, близько третини становлять соціальні допомоги та інші одержані поточні трансферти – 31,6%. П'яту частину доходів забезпечує прибуток та змішаний дохід – 22,0%.

Заробітна плата. За останні 7 років динаміка щодо зростання середньомісячної номінальної заробітної плати залишається стійкою. У таблиці 27 наведена інформація середньомісячної заробітної плати (у середньому на одного штатного працівника, гривень).

Таблиця 27

	2013	2014	2015	2016	2017	2018	2019
Бродівський район	2 358,91	2 612,46	3 146,43	3 932,13	5 969,83	7 627,63	8 711,38
Львівська область	2 788,94	2 961,05	3 646,31	4 558,50	6 390,97	8 000,55	9 270,67

- Дані наведені за юридичними особами та їхніми відокремленими підрозділами юридичних осіб із кількістю найманих працівників 10 і більше осіб.

Як видно із таблиці середньомісячна заробітна плата по Бродівському району стабільно є дещо нижчою за середньообласний показник. При цьому спостерігається значна диференціація між окремими суб'єктами господарської діяльності усередині Бродівської громади у розмірах оплати праці (за даними 2019 року) – від 19 813,8 грн. (ТОВ "Броди Агро", 35 працівників) до 13 031,0 грн. (ТЗДВ "Галант", 153 працівників) чи 5 182,3 грн. (ТзОВ "Бродівське АТП-14610", 75 працівників).

Важливо також відзначити, що стабільно по Бродівській громаді в останні роки відсутня заборгованість із виплати заробітної плати своїм працівникам.

Доходи населення і громади. Доходи населення прямо зв'язані із податкоспроможністю громади. Індекс відносної податкоспроможності – це надходження податків до загального фонду бюджету в розрахунку на одного мешканця на певній території порівняно з аналогічним показником по області. За індексом відносної податкоспроможності Бродівський район, а сьогодні Бродівська територіальна громада стабільно відносились до «благополучних». Так, за даними щодо індексів податкоспроможності місцевих бюджетів Львівської області на 2019 рік, отриману від департаменту фінансів Львівської обласної державної адміністрації Бродівський район займав 16 місце (із 69 наявних адміністративно-територіальних одиниць) з індексом податкоспроможності 0,8735, поступаючись таким лідерам як Славська селищна об'єднана територіальна громада (3,5374) чи місто Львів (1,6843). Однак, значно випереджуючи аутсайдерів – Воле-Баранецька та Новоміська сільські територіальні громади з індексами податкоспроможності 0,1974 та 0,1659 відповідно (загалом по області він рівний одиниці). На 2021 рік департаментом фінансів Львівської ОДА був зроблений перерахунок поступлень 2020 року у співставних умовах 2021 року відповідно до якого Бродівська територіальна громада (разом із Давидівською, Оброшинською, Яворівською) увійшла в категорію «благополучних» з індексом близько 0,9), поступаючись лідерам – Сокільницькій і

Славській громадам (їх індекс податкоспроможності перевищує 2.0). Однак, значно випереджуючи переважну більшість громад – 48 з індексом від 0,4 до 0,9 та 10 громад, чия податкоспроможність менша від середньообласної більш ніж утричі: Боринська, Стрілківська, Бісковицька, Добромільська, Підкамінська, Хирівська, Журавненська, Добросинсько-Магерівська, Ралівська і Рудківська.

Якщо оцінювати середньомісячний наявний дохід у розрахунку на одну особу, то в цілому по Україні Львівська область стабільно входить до 10 «благополучних» областей. Таблиця 28 демонструє динаміку цього показника за останні роки.

Таблиця 28

	2013	2014	2015	2016	2017	2018	2019
Середньомісячний наявний дохід у розрахунку на одну особу, тис.грн							
Львівська область	23,1	23,6	29,5	35,3	45,0	56,6	65,7
Україна	26,7	26,8	31,8	37,1	47,3	58,4	67,5

Висновки

1. Наявне населення Бродівської громади станом на 01.01.2021 складає 39 875 осіб, у тому числі – 23 454 мешканці адміністративного центру – м.Броди. Спостерігається поступове зменшення кількості населення, яке розпочалось із середини 90-х років ХХ століття. Більш інтенсивно скорочується частка сільського населення.
2. Процес депопуляції населення в основному пояснюється зниженням народжуваності, особливо в сільській місцевості, а також внаслідок значних міграційних потоків, зокрема виїзд за кордон значної кількості молодого працездатного населення, у т.ч. жінок фертильного віку.
3. Характерними показниками ринку праці Львівської області, у тому числі і Бродівської громади є постійне скорочення чисельності економічно активного населення, а на його фоні – зниження чисельності зайнятих в економіці. Позитивною тенденцією на ринку праці останніх років можна вважати відсутність стрімких злетів рівня безробіття.
4. Характерною рисою Бродівської громади, як і більшості громад Львівщини, є високий відсоток неформальної зайнятості – 36,2%. Серед видів економічної діяльності, де найбільш поширена неформальна зайнятість – це сільське господарство, торгівля, ремонт автотранспортних засобів, будівництво. Гострою проблемою є наявність значних обсягів нелегальних працівників, які окрім заробітної платні у конвертах, мають змогу отримувати різні соціальні допомоги від держави, що сприяє поширенню такого явища як соціальне утриманство.
5. Дані по незареєстрованому ринку праці Бродівської громади включають також жителів, які перебувають на постійному працевлаштуванні за кордоном – орієнтовно 26% економічно-активного населення. Таким чином більше 10% (більше 2-х тис. осіб переважно із сільської місцевості) є «внутрішнім незареєстрованим ринком», тобто резервом для відкриття нових робочих місць.
6. Ринок працевлаштування по Бродівській громаді демонструє, що у трійку лідерів щодо наявності вакансій стабільно входять такі категорії як робітники та кваліфіковані робітники; працівники сфери торгівлі та послуг. Особливо затребуваними є спеціальності, пов'язані із спеціалізацією провідних підприємств на території громади, а саме: швачки, фахівці з деревообробки, будівельники. Стабільний запит також присутній на професії операторів котелень, підсобних робітників, водіїв автотранспортних засобів.
7. У зв'язку із початком діяльності ТОВ «Електроконтакт Україна», різко зріс попит на професію монтера кабельного виробництва (число відкритих вакансій у 2019 році – 238, скоротилося до 61 вакансії у 2020 році). Особлива ситуація спостерігається у галузі сільського господарства,

де практично по всіх категоріях професій відсутні відкриті вакансії, при цьому і попит на них мінімальний.

8. За останні 7 років динаміка щодо зростання середньомісячної номінальної заробітної плати залишається стійкою. При цьому стабільно по Бродівській громаді в останні роки відсутня заборгованість підприємств із виплати заробітної плати працівникам.
9. За індексом відносної податкоспроможності Бродівська територіальна громада відноситься до «благополучних» в рейтингу громад Львівщини (із індексом близько 0,9), випереджуючи переважну більшість громад області (48 громад з індексом від 0,4 до 0,9 та 25 громад – 0,9 та вище).

Економіка і підприємництво

При підготовці Стратегії розвитку Львівщини до 2027 року Львівською облдержадміністрацією була розроблена територіально-функціональна структура області та визначені критерії зонування, які стосувалися ключових характеристик територій – розвитку промисловості, сільського господарства, транспортних коридорів тощо. Згідно цих критеріїв територія Бродівського району і зокрема новоствореної Бродівської громади була віднесена до «Зони переважно сільськогосподарського використання», що демонструють відповідні таблиці та Схема планування території Львівської області, представлені у *додатку 8*.

Відповідно, Стратегія розвитку Львівщини до 2027 року відводить Бродівській громаді кілька напрямків розвитку, зокрема: сільського господарського комплексу, промислового центру на основі існуючих та нових промислових потужностей м. Броди та перспективного логістичного комплексу в зоні впливу міжнародних транспортних коридорів № 3 та № 5.

Генеральний план міста Броди, розроблений у 2020 році передбачає стратегічний розвиток міста до 2040 року. Згідно концепції генерального плану планується розвиток не тільки міста, але й усіх мешканців Бродівської громади за допомогою раціонального використання географічного положення, історико-культурного потенціалу, трудових та територіальних ресурсів, через цілеспрямоване і послідовне вирішення найбільш актуальних соціально-економічних проблем, зокрема:

- сприяння стабільному розвитку середнього, малого та великого бізнесу, що є запорукою формування конкурентоспроможної економіки та базою для вирішення широкого кола проблем соціального та гуманітарного спрямування;
- збалансоване, економічно ефективне та екологічно безпечне сполучення основних сфер і галузей господарства, поступову структурно-технологічну та організаційно-економічну модернізацію виробництва, втілення сучасних принципів і механізмів господарської діяльності з застосуванням інноваційних технологій;
- створення зручного інвестиційного клімату, зокрема і для ефективного міжнародного співробітництва;
- популяризація існуючих та розроблення нових туристичних маршрутів, а також повноцінне використання багатого історико-культурного потенціалу міста та інших населених пунктів громади із залученням сучасних технологій.

При цьому місто Броди, яке є центром територіальної громади збереже значний вплив на приміську територію через формування інтенсивних виробничих трудових та соціально-культурних зв'язків з нею, оскільки є місцем роботи значної частини населення, а також служить її головним культурним центром.

Однозначно, що зона впливу міста Броди для 30 хвилинної транспортної доступності, не обмежується тільки територією Бродівської громади. Передбачається, що на початковому етапі становлення сусідніх сільських територіальних громад, зокрема Заболотцівської та Підкамиської, збережеться історично закладене тяжіння їх населених пунктів до міста Броди.

Загальні економічні показники (макропоказники)

Статистичні дані Головного управління статистики у Львівській області щодо макроекономічних показників в цілому по колишньому Бродівському районі у порівнянні з показниками по Львівській області наведені у *таблиці 29*.

Примітка. В подальшому при детальному описі окремих економічних розділів нижченаведені дані будуть уточнені в розрізі Бродівської міської територіальної громади.

Таблиця 29

Назва показника	2017	2018	2019
-----------------	------	------	------

	область	район	область	район	область	район
Інвестиції						
Капітальні інвестиції на одну особу, грн	9590,8	2225,0	11563,8	2656,5	12431,1	д/в
Сільське господарство						
Індекси с/г продукції, (попередній рік=100%)						
Продукція с/г	106,2	д/в	103,6	104,8	100,8	120,4
Продукція рослинництва	107,7	д/в	104,0	105,0	102,9	122,4
Продукція тваринництва	103,2	д/в	102,7	102,4	96,4	96,3
Будівництво						
Прийняття в експлуатацію нового житла						
Загальна площа, попередній рік=100%	118,0	112,0	101,0	128,1	144,0	163,5
У розрахунку на 1000 осіб, кв.м	353,6	77,2	357,9	99,8	517,2	164,5
Внутрішня торгівля						
*Роздрібний товарооборот підприємств						
Індекс фізичного обсягу (попередній рік=100%), %	112,5	103,4	105,3	108,4	107,8	108,7
У розрахунку на 1 особу, грн	20299	5910	22859	7149	26461	8388
Зовнішня торгівля (тис. дол. США)						
Сальдо зовнішньої торгівлі товарами	-597114	8157,2	-813394	6865,2	д/в	д/в
Сальдо зовнішньої торгівлі послугами	411309	1924,4	503138	д/в	д/в	д/в
Діяльність підприємств						
Кількість підприємств на 10 тис. населення, одиниць	71	31	76	31	81	34
Кількість малих підприємств на 10 тис. населення, одиниць	68	29	72	29	77	31
Фінансові результати підприємств до оподаткування						
Підприємства, які одержали прибуток, у % до загальної кількості підприємств	72,1	68,2	73,7	74,3	73,3	75,4
Підприємства, які одержали збиток, у % до загальної кількості підприємств	27,9	31,8	26,3	25,7	26,7	24,6
Рівень рентабельності (збитковості), %	5,6	9,0	4,1	-7,8	4,3	6,0

**Дані наведені без урахування підприємців-фізичних осіб*

Як видно із таблиці по низці макро показників колишній Бродівський район значно поступається середньообласним показникам і лише за окремими показниками перевищує середній рівень по Львівській області.

Так за показником «Капітальні інвестиції на одну особу» район поступається середньообласному рівню майже в 4 рази і тенденція відставання зберігається упродовж останніх 3-х років. Важливо відзначити, що структурне та якісне оновлення виробництва та створення ринкової інфраструктури практично повністю відбувається шляхом і за рахунок капітальних інвестицій. Чим масштабнішими є

обсяги та вищою ефективністю інвестицій, тим швидшим є відтворювальний процес, здійснюються позитивні ринкові перетворення. З іншого боку, недостатнє інвестування веде до втрати конкурентоспроможності економіки, занепаду основного капіталу тощо, а відтак – скорочення інвестиційної діяльності. Основними причинами такого відставання (як і в цілому по Україні) є, зокрема структурна деградація економіки, корупція на різних рівнях державного управління, недосконала законодавча база, обтяжлива система оподаткування, втрата довіри до банківського сектору, неможливість залучення кредитних ресурсів через їх високу вартість та низький рівень прибутків бізнесу в інвестиції.

Також за показником «Роздрібний товарооборот підприємств у розрахунку на 1 особу» район поступається середньообласному рівню більше як в 3 рази і тенденція відставання зберігається упродовж останніх 3-х років. Даний показник має велике значення в характеристиці масштабів та рівня задоволення попиту населення, стимулюванні розвитку виробництва та прискоренні оборотності капіталу виробничих підприємств, підвищенні швидкості грошового обігу. Слід відзначити той факт, що вітчизняна статистика повною мірою не відображає обсяги роздрібного товарообороту, оскільки в окремих випадках він виступає джерелом формування прибутку для особистого збагачення суб'єктів господарювання без користі для суспільства в цілому. Йдеться про приховування (або заниження) роздрібного товарообороту підприємствами торгівлі. Так, роздрібна торгівля вважається лідером за темпами нарощування нелегальних оборотів, які, за оцінками експертів, складають 40–60%. У справі детінізації роздрібною торгівлі найбільш дійовими є заходи, спрямовані на поліпшення інвестиційного клімату, зниження фіскального та регуляторного тиску, спрощення дозвільної системи, реформування системи правосуддя, забезпечення прав власності та боротьбу з корупцією. Також значна увага має приділятися стимулюванню споживчого попиту на вітчизняні товари та створенню необхідної нормативно правової бази для забезпечення їх доступності для населення. З метою створення умов, за яких продукція українських товаровиробників буде належним чином представленою на споживчому ринку та доступною за ціною, необхідно на законодавчому рівні закріпити обов'язкову вимогу до наявності в асортиментному переліку торговельних об'єктів певної частки соціально значущих товарів вітчизняного виробництва і сфокусувати зусилля на підтримці особистих підсобних і фермерських господарств.

Значно відстає колишній Бродівський район і по кількості підприємств, у тому числі – малих підприємств на 10 тис. населення, а також по будівництву нового житла. І якщо за темпами будівництва нового житла район перевищує середній по області показник: 2018 рік – 128% (проти 101% в області), 2019 рік – 163% (проти 144% в області), то за показником «Прийняття в експлуатацію нового житла у розрахунку на 1000 осіб» показники значно відстають: 2018 рік – 7 149 кв.м. (проти 22 859 кв.м. в області), 2019 рік – 8 388 кв.м. (проти 26 461 кв.м. в області).

Важливо відзначити, що і в Бродівському районі, і Бродівській громаді зокрема спостерігається динамічне зростання виробництва у сільському господарстві, зокрема продукції рослинництва, які значно випереджують середньообласні показники. Так за 2019 рік індекс зростання продукції рослинництва становив 122,4% проти 102,9% по області.

Галузевий розподіл економіки Бродівської громади

Суб'єкти господарської діяльності. Суб'єкт господарської діяльності (СГД) – юридична особа незалежно від організаційно-правової форми та форми власності чи фізична особа, що здійснює діяльність з виробництва, реалізації, придбання товарів, іншу господарську діяльність, у тому числі яка здійснює контроль над іншою юридичною чи фізичною особою; група суб'єктів господарювання, якщо один або декілька з них здійснюють контроль над іншими.

Суб'єктами господарювання визнаються також органи державної влади, органи місцевого самоврядування, а також органи адміністративно-господарського управління та контролю в частині їх діяльності з виробництва, реалізації, придбання товарів чи іншої господарської діяльності.

Господарською діяльністю не вважається діяльність фізичної особи з придбання товарів народного споживання для кінцевого споживання.

Для аналізу галузевого розподілу економіки Бродівської громади доцільно здійснити структурування вищезначеного переліку СГД за галузевою ознакою, зокрема за секторами господарства, а саме:

- *первинний сектор* - галузі економіки, продукти яких здебільшого є сировиною для інших галузей. Сюди відноситься сільське господарство, рибальство, лісова промисловість та гірничо-промисловість.
- *вторинний сектор* - галузі економіки, що створюють закінчений, готовий до споживання, продукт. Сюди відноситься будівництво і виробництво. Вторинний сектор здебільшого використовує як вихідний матеріал продукт первинного сектора і виробляє на основі цієї сировини продукт, призначений для споживання, продажу або використання в інших галузях. Підприємства вторинного сектору зазвичай споживають багато енергії або палива й потребують складних машин. В свою чергу галузі промисловості можна розділити на:
 - важку промисловість, де виготовляються здебільшого засоби виробництва: знаряддя праці (машини, агрегати, механізми, верстати та інші види обладнання й устаткування), предмети праці (сировина, матеріали, паливо тощо);
 - легку промисловість, що об'єднує 23 види економічної діяльності згідно з КВЕД, які згруповано у три основні розділи: текстильне виробництво; виробництво одягу; виробництво шкіри, виробів зі шкіри та інших матеріалів. Крім того до галузі відноситься виробництво іграшок, фурнітури, столового посуду та інше;
- *третинний сектор* - один із трьох секторів економіки, який включає економічну діяльність, пов'язану з послугами. Поняття послуг охоплює всі види діяльності, що не завершуються виробництвом продуктів, але сприяють процесу виробництва, покращуючи продуктивність. До послуг належить фінансова і банкова діяльність, транспорт, оптова і роздрібна торгівля, страхування, інформаційна галузь, медицина, освіта та індустрія розваг тощо.

Кількість СГД Бродівської громади (без урахування фізичних осіб-підприємців), структурований за секторами господарства, наведений у таблиці 30.

Таблиця 30

Види діяльності	Кількість СГД, одиниць	Питома вага сектору, %
Первинний сектор	57	10,22
Вторинний сектор	46	8,24
Третинний сектор	455	81,54
Всього	558	100

Як видно із таблиці безумовним лідером серед 3-х секторів економіки громади за кількістю СГД виступає сфера послуг, первинний сектор (в основному за рахунок лісового господарства) дещо випереджує вторинний сектор (в основному переробна промисловість та будівництво).

Галузева структура економіки. В таблиці 31 відображена статистика СГД (без урахування фізичних осіб-підприємців) на території громади за кількісними показниками та видами господарської діяльності станом на 01.01.2021, а в додатку 9 – деталізована інформація за кодами їх діяльності.

Таблиця 31

Види діяльності	Кількість СГД, один.		Питома вага виду діяльності, %
	Всього	у т.ч. платників податків	

Первинний сектор			
А. Сільське господарство, лісове господарство та рибне господарство	56	25	10,0
В. Добувна промисловість і розроблення кар'єрів	1	1	0,2
Вторинний сектор			
С. Переробна промисловість	26	20	4,7
Д. Постачання електроенергії, газу, пари та кондиційованого повітря	7	2	1,3
Е. Водопостачання; каналізація, поводження з відходами	2	2	0,4
Ф. Будівництво	11	9	2,0
Третинний сектор			
Г. Оптова та роздрібна торгівля; ремонт автотранспортних засобів і мотоциклів	52	20	9,3
Н. Транспорт, складське господарство, поштова та кур'єрська діяльність	10	5	1,8
І. Тимчасове розміщування й організація харчування	4	3	0,7
Ж. Інформація та телекомунікації	6	4	1,1
К. Фінансова та страхова діяльність	10	3	1,8
Л. Операції з нерухомим майном	9	6	1,6
М. Професійна, наукова та технічна діяльність	8	6	1,4
Н. Діяльність у сфері адміністративного та допоміжного обслуговування	59	33	10,6
О. *Державне управління й оборона; обов'язкове соціальне страхування	20	20	3,6
Р. Освіта	40	40	7,2
Q. Охорона здоров'я та надання соціальної допомоги	42	42	7,5
Р. Мистецтво, спорт, розваги та відпочинок	64	64	11,5
С. Надання інших видів послуг	131	11	23,5
Всього	558	316	-

** Включено СГД, які у 2020-2021 роках ліквідовано, зокрема сільські ради, Бродівського району, Бродівську РДА та її структурні підрозділи тощо – всього 16 СГД*

- Оранжевим виділено значення показників, по яких спостерігається значний розрив між кількістю платників податків відносно загальної кількості СГД

Як видно із таблиці із 558 суб'єктів господарської діяльності громади лише 316 суб'єктів є платниками різного роду податків. Лідером серед неплатників податків виступають СГД за розділом «С. Надання інших видів послуг», які включають громадські та благодійні організації, релігійні громади та професійні спілки. Однак, значна кількість СГД – неплатників податків спостерігається також в сферах сільського господарства (60%); оптової та роздрібно торгівлі; ремонту автотранспортних засобів і мотоциклів (58%). Детальніше інформація про ситуацію із сплатою податків наводиться в розділі цього документу **«Бюджет громади»**.

Необхідно також відзначити, що динаміка кількості СГД (без урахування фізичних осіб-підприємців) на території Бродівської міської ради залишалася достатньо стабільною упродовж останніх 3-х років. За період 2018-2021 роки кількість ліквідованих чи таких, що перебувають на етапі припинення налічувалось 42 одиниці (додаток 10). При цьому більшість із цих СГД (57%) – це органи державної виконавчої влади чи органи місцевого самоврядування, ліквідовані (реорганізовані) в результаті реформи децентралізації в період 2021 року.

Оцінка галузевої структури економіки громади за кількістю СГД, наведеної вище, не дає розуміння реального стану речей. Для більш якісного розуміння ситуації в економіці громади

важливо проаналізувати показники, які характеризують фактичний вклад кожної із галузей в економіку громади, зокрема - кількість робочих місць, середню заробітну плату працівників, обсяги оподаткування, з яких значна частина наповнює місцевий бюджет. В таблиці 32 відображена інформація щодо економічної діяльності СГД Бродівської громади (як юридичних осіб, так і фізичних осіб-підприємців).

Таблиця 32

Види діяльності СГД	Обсяги оподаткування, тис.грн		Питома вага,%	
	2019	2020	2019	2020
Первинний сектор (сільське господарство, лісове господарство та рибне господарство, добувна промисловість і розроблення кар'єрів)				
СГД – юридичні особи	80 801,8	70 205,5	99,7	99,7
СГД – фізичні особи-підприємці	262,5	204,8	0,3	0,3
<i>Разом</i>	<i>81 064,3</i>	<i>70 410,3</i>	<i>19,8</i>	<i>16,4</i>
Вторинний сектор (переробна промисловість; постачання електроенергії, газу, пари та кондиційованого повітря; водопостачання; каналізація, поводження з відходами; будівництво)				
СГД – юридичні особи	29 461,3	33 147	78,9	80,5
СГД – фізичні особи-підприємці	7 893,1	80 08,3	21,1	19,5
<i>Разом</i>	<i>37 354,4</i>	<i>41 155,3</i>	<i>9,1</i>	<i>9,6</i>
Третинний сектор (послуги)				
СГД – юридичні особи	260 546,8	288 103,7	89,7	90,5
СГД – фізичні особи-підприємці	29 806,1	30 249,6	10,3	9,5
<i>Разом</i>	<i>290 352,9</i>	<i>318 353,3</i>	<i>71,0</i>	<i>74,0</i>
Всього	408 771,6	429 918,9	100,0	100,0

Як видно із таблиці за обсягами оподаткування ФОПів значно поступають юридичним особам, особливо в первинному секторі (0,3%). Значно покращується ситуація у сфері послуг (близько 10%) і особливо у переробній промисловості (близько 20%).

Якщо аналізувати фактичний вклад кожної із галузей в економіку громади, то безумовним лідером серед 3-х секторів економіки Бродівської громади виступає сфера послуг (71-74)% від загального обсягу коштів оподаткування всіх СГД громади, на друге місце виходить первинний сектор завдяки галузі лісового господарства – (16,4-19,8)%, на третьому місці вторинний сектор – (9,1-9,6)%.

Також із таблиці видно, що у порівнянні 2020 року (який характерний загальним спадом економіки у світі і Україні зокрема з огляду на пандемію COVID-19) по відношенню до 2019 року (найбільш успішного для економіки по відношенню до попередніх років), ситуація в економіці Бродівської громади залишилась достатньо стабільною. Лише у первинному секторі обсяги оподаткування скоротились на 13%, натомість у вторинному секторі обсяги зросли на 9%, а у сфері послуг – на 10%. Безумовно, що цей феномен відбувся в основному за рахунок підвищення мінімальної зарплати із 1 січня 2020 року до 4723 грн. (на 550 грн. більше у порівнянні з груднем 2019 року). Нова мінімальна зарплата та прожитковий мінімум автоматично підвищили податки для СГД, у тому числі ФОПів, які мають спрощену систему оподаткування. Так по Бродівській громаді податок ПДФО зріс у 2020 році у середньому на 6% по відношенню до 2019 року.

Однак, і узагальнені дані по секторах економіки громади не дають повного розуміння які саме галузі економіки є бюджетоутворюючими для громади. У таблиці 33 наведені дані щодо обсягів оподаткування СГД громади за окремими видами економічної діяльності за 2020 рік.

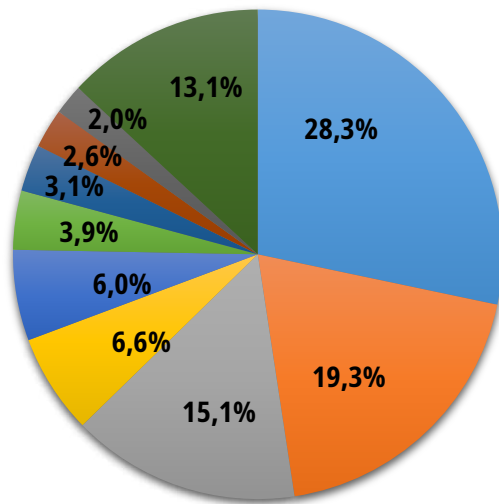
Таблиця 33

Види діяльності	Обсяги оподаткування СГД за 2020 рік,	*Питома
-----------------	---------------------------------------	---------

	тис.грн			вага,%
	Юрид. особи	ФОП	Разом	
Діяльність у сфері оборони	122631,8	0,0	122631,8	28,3
Освіта	83651,7	0,0	83651,7	19,3
Лісівництво та деревообробна промисловість	64007,2	1231,0	65238,2	15,1
Торгівля	7989,2	20470,8	28460,0	6,6
Медицина	24718,4	1139,5	25857,9	6,0
Державне управління загального характеру	17065,7	0,0	17065,7	3,9
Транспорт та зв'язок	10446,7	3075,7	13522,4	3,1
Текстильна промисловість	8914,9	2298,8	11213,7	2,6
Будівництво	5418,9	3433,8	8852,7	2,0
Житлово-комунальне господарство	6965,9	0,0	6965,9	1,6
Забір, очищення та постачання води	6854,7	0,0	6854,7	1,6
Сільське господарство	6097,9	204,8	6302,7	1,5
Збирання, оброблення й видалення відходів	5052,3	112,6	5164,9	1,2
Соціальний захист	5121,9	0,0	5121,9	1,2
Виробництво іншої продукції (побутових приладів, інструментів, устаткування тощо)	3628,9	906,4	4535,3	1,0
Діяльність готелів, ресторанів, надання послуг мобільного харчування	291,8	3783,6	4075,4	0,9
Культура, спорт	3899	0,0	3899,0	0,9
Фінансова діяльність	2452,9	0,0	2452,9	0,6
Постачання електроенергії, газу, пари та кондиційованого повітря	2401,8	0,0	2401,8	0,6
Виробництво готових металевих виробів	1737,7	0,0	1737,7	0,4
Стоматологічна практика	642,7	1058,2	1700,9	0,4
Операції з нерухомим майном	1526,1	138,7	1664,8	0,4
Харчова промисловість	1205,9	138,3	1344,2	0,3
Інформаційна сфера	997,4	197,7	1195,1	0,3
Інше	113,5	756,4	869,9	0,2

**Як відношення обсягу оподаткування даного виду діяльності до загального обсягу оподаткування в громаді (429 918,9 тис. грн.) за 2020 рік*

Як видно із таблиці між окремими видами економічної діяльності наявна значна диференціація. Характерною особливістю нинішньої структури господарського комплексу Бродівської громади є значне домінування третинного сектора (74% від загального обсягу оподаткування СГД у 2020 році). Саме у цьому секторі сконцентровані основні бюджетоутворюючі СГД – військові частини, заклади освіти та медицини, установи державного управління.



- Діяльність у сфері оборони
- Лісівництво та деревообробна промисловість
- Медицина
- Транспорт та зв'язок
- Освіта
- Торгівля
- Державне управління загального характеру
- Текстильна промисловість

Галузевий розподіл економіки Бродівської громади наведений на діаграмі *рисунок 4*.

Рисунок 4. Галузевий розподіл економіки Бродівської громади

З огляду на широкий спектр видів економічних діяльностей у третинному секторі, доцільно виділити в ньому **суспільний сектор** економіки, що потребує стійкого джерела фінансування, яким виступають податкові надходження до бюджету держави. Фактично податки виступають платою за суспільні блага, що надаються державою своїм громадянам. Суспільний сектор охоплює усі організації сфери публічного управління (державні та місцеві), соціальної безпеки, законності і правопорядку, освіти, охорони здоров'я, соціальних та культурних послуг незалежно від джерела їх фінансування і організаційно-правової форми постачальника. Виокремлення таких видів економічної діяльності (за даними *таблиці 33*) свідчить, що в економіці Бродівської громади цей сектор є визначальним, зокрема (% від загального обсягу оподаткування СГД):

- Діяльність у сфері оборони - 28,3%
- Освіта - 19,3%
- Медицина - 6,0%
- Державне управління загального характеру - 3,9%
- Соціальний захист - 1,2%
- Культура, спорт - 0,9%

Сумарний обсяг оподаткування СГД суспільного сектору за 2020 рік становить 59,6% і значно перевищує інші види економічної діяльності.

Виробничий сектор господарського комплексу громади відіграє досить значиму роль в розвитку та життєдіяльності території (31% від загального обсягу оподаткування СГД у 2020 році). *Таблиця 34* відображає структуру виробництва за основними сферами.

Таблиця 34

Сфери виробництва	Питома вага, %
Лісівництво та деревообробна промисловість	15,1
Транспорт та зв'язок	3,1
Текстильна промисловість	2,6
Будівництво	2,0
Житлово-комунальне господарство	1,6
Забір, очищення та постачання води	1,6
Сільське господарство	1,5

Збирання, оброблення й видалення відходів	1,2
Виробництво іншої продукції (побутових приладів, інструментів, устаткування тощо)	1,0
Постачання електроенергії, газу, пари та кондиційованого повітря	0,6
Виробництво готових металевих виробів	0,4
Харчова промисловість	0,3
Всього	31,0

Як видно із таблиці у структурі виробничого сектору лідерство утримується за лісівництвом та деревообробною промисловістю. При цьому сільське господарство та харчова промисловість значно поступаються наступним лідерам - транспорт та зв'язок, текстильна промисловість та будівництво.

Упродовж останніх років структура господарського комплексу громади є достатньо стабільною, відбувається поступове зростання частки третинного сектора, що цілком відповідає загальносвітовим тенденціям розвитку економіки.

Діяльність підприємств

Діяльність підприємств-юридичних осіб. В таблиці 35 наведені основні показники діяльності підприємств-юридичних осіб Бродівського району за даними Головного управління статистики у Львівській області за 2017-2019 роки.

Таблиця 35

	2017	2018	2019
Усі підприємства			
Кількість підприємств, одиниць	183	182	195
Кількість підприємств на 10 тис. населення, одиниць	31	31	34
Кількість підприємств на 10 тис. населення, одиниць (Львівська обл.)	71	76	81
Кількість зайнятих працівників, осіб	2 516	2 426	3 270
Кількість найманих працівників, осіб	2 475	2 363	3 185
Витрати на персонал, млн грн	207,3	253,5	329,1
З витрат на персонал - витрати на оплату праці, млн грн	170,7	207,9	267,8
Обсяг реалізованої продукції (товарів, послуг) без ПДВ, млн грн	1 194,90	1 435,70	2 026,30
Питома вага у загальному обсязі Львівської області, відсотки	0,45	0,40	0,49
Великі та середні підприємства			
Кількість підприємств, одиниць	13	12	14
Кількість підприємств на 10 тис. населення, одиниць	2	2	3
Кількість зайнятих працівників, осіб	1 472	1 432	2 220
Кількість найманих працівників, осіб	1 472	1 423	2 214
Витрати на персонал, млн грн	148,6	182,4	245,3
З витрат на персонал - витрати на оплату праці, млн грн	122,5	150,1	198,6
Обсяг реалізованої продукції (товарів, послуг) без ПДВ, млн грн	569,2	493,7	1 223,20
Малі підприємства			
Кількість підприємств, одиниць	170	170	181
Кількість підприємств на 10 тис. населення, одиниць	29	29	31
Кількість зайнятих працівників, осіб	1 044	994	1 050
Кількість найманих працівників, осіб	1 003	940	971
Витрати на персонал, млн грн	58,7	71,1	83,8
З витрат на персонал - витрати на оплату праці, млн грн	48,2	57,8	69,2
Обсяг реалізованої продукції (товарів, послуг) без ПДВ, млн грн	625,7	942	803,1
з малих - мікропідприємства			

Кількість підприємств, одиниць	143	140	151
Кількість підприємств на 10 тис. населення, одиниць	24	24	26
Кількість зайнятих працівників, осіб	381	340	363
Кількість найманих працівників, осіб	341	287	288
Витрати на персонал, млн грн	12,7	17,5	19,9
З витрат на персонал - витрати на оплату праці, млн грн	10,3	13,9	16,1
Обсяг реалізованої продукції (товарів, послуг) без ПДВ, млн грн	120,4	154,7	167,4

- Дані наведено без банків та бюджетних установ.
- Статистичні дані щодо основних показників діяльності підприємств за їх розмірами розраховано за критеріями великих, середніх, малих та мікропідприємств, визначеними у Господарському кодексі України в редакції від 22.03.2012р.

Як видно із таблиці Бродівський район за кількістю підприємств-юридичних осіб не належить до числа лідерів в області. За показником «Кількість підприємств на 10 тис. населення» район займає одне з останніх місць в області: 2017 рік – 31, 2018 – 31, 2019 – 34 (найвищий показник у Львові – 159, найнижчий у Турківському районі – 14).

Класифікація підприємств Бродівської громади згідно класифікації підприємств з поділом на мікро-, малі, середні та великі, визначені ст. 2 Закону України «Про бухгалтерський облік та фінансову звітність в Україні» від 16.11.2018 відображена у таблиці 36.

Таблиця 36

Категорія підприємства	Середня кількість працівників, осіб	Кількість підприємств	*Питома вага, %	Штатна кількість працівників, осіб
Великі підприємства	понад 250	1	0,6	418
Середні підприємства	до 250	5	3,0	440
Малі підприємства	до 50	23	14,0	543
Мікро підприємства	до 10	135	82,4	164
Всього		164	100	1726

**Відношення кількості підприємств даної категорії до загальної кількості підприємств*

Якісний аналіз підприємств свідчить, що єдиним великим підприємством на території громади є державне підприємство "Бродівське лісове господарство" з чисельністю працівників 418 осіб. 5 підприємств потрапляють в категорію середніх, із них 3-и комунальні підприємства – "Бродиводоканал", "Броди", "Бродитеплоенерго", а також ТОВ "Бродівське АТП-14610" та Товариство з додатковою відповідальністю «Галант», яке займається пошиттям швейних виробів і займає найбільшу кількість працівників у (153 особи) у своїй категорії. Серед малих підприємств і мікро підприємств наявний широкий спектр видів економічної діяльності.

Важливо відзначити, що на території міста Броди із 2017 року діє виробниче підприємство Філія "Електроконтакт Україна - Броди" ТОВ "Електроконтакт Україна" - виробник електричних кабельних мереж до автомобілів, де за інформацією дирекції Філії на разі зайнято понад 900 працівників (в перспективі – 1400 працівників). Однак, в платниках податків по Бродівській міській раді підприємство не числиться з огляду на реєстрацію у м. Перемишляни Львівської області.

Інформація щодо порівняння даних по кількісних характеристиках підприємств новоствореної Бродівської міської ради і ліквідованого Бродівського району за 2019 рік наведено у таблиці 37.

Таблиця 37

	Район	Громада	Відсоток громади в районі
Усі підприємства			
Кількість підприємств, одиниць	195	164	84
Кількість зайнятих працівників, осіб	3 270	1726	53

Великі та середні підприємства			
Кількість підприємств, одиниць	14	6	43
Кількість зайнятих працівників, осіб	2 220	858	39
Малі підприємства			
Кількість підприємств, одиниць	30	23	77
Кількість зайнятих працівників, осіб	697	543	78
Мікропідприємства			
Кількість підприємств, одиниць	151	135	89
Кількість зайнятих працівників, осіб	363	164	45

Як видно із таблиці найбільша кількість мікропідприємств (89%) залишилась на території Бродівської громади, при цьому кількість зайнятих працівників значно зменшилась (45%). Також значно зменшилась на території громади і кількість середніх підприємств та кількість зайнятих працівників. Важливо відзначити, що система малого підприємництва є невід'ємною складовою сучасної ринкової економіки. Вона здійснює значний та багатогранний вплив на економіку територій, їх соціальну сферу, комунальне господарство, інфраструктуру. Зростання малого підприємництва значною мірою визначає темпи розвитку економіки, її структурну трансформацію, сприяє насиченню ринку споживчими товарами та послугами. Посилюється значення малого бізнесу як джерела наповнення бюджету, що має безпосередній вплив на міський та територіальний розвиток. Завдяки функціонуванню малого бізнесу зменшується тиск на місцеві та державний бюджети, що пов'язано із зниженням витрат на соціальний захист безробітних.

Діяльність фізичних осіб-підприємців (ФОП). Згідно інформації «Довідника юридичних осіб, фізичних осіб-підприємців та громадських формувань» (Work-info.com.ua), розміщеної відповідно до статті 11 Закону України «Про державну реєстрацію юридичних осіб, фізичних осіб-підприємців та громадських формувань» загальна кількість ФОП у Бродівському районі станом на 01.01.2020 становила орієнтовно 3 770 одиниць. Однак, більше 60% суб'єктів припинило свою реєстрацію чи інформація щодо цього «не відома». Уточнення даних по базі даних «Сервіс публічного доступу до реєстрів та баз даних України - 5140.ORG Україна» (<https://5140.org/>) засвідчило, що загальна кількість ФОП становила 2 471 суб'єктів, а «Звіти по виконанню Планів соціально-економічного та культурного розвитку» Бродівської райдержадміністрації, зокрема за 2020 рік надав дані щодо 1 697 діючих по району фізичних осіб-підприємців.

Станом на 01.01.2021 зареєстровано 1 049 ФОПів на території громади, серед них 395 ФОПів, які використовують найманих працівників. При цьому кількість застрахованих осіб (які працювали повний місяць та мають трудову книжку) у 2019 році склала 1 025 осіб. Таким чином, загальна кількість осіб, зайнятих в категорії фізичних осіб-підприємців у Бродівській міській раді становить 1 679 осіб. (1049-395+1025).

Інформація щодо ФОП – лідерів (по кількості задіяних ФОП по виду економічної діяльності) на території громади за 2018-2020 роки наведена у таблиці 38, а детальна інформація по всіх ФОП – у додатку 11.

Таблиця 38

К-сть. ФОП	Питома вага, %	*Код	Зміст діяльності*
534	50,91	47	Роздрібна торгівля, крім торгівлі автотранспортними засобами та мотоциклами
66	6,29	62	Комп'ютерне програмування, консультування та пов'язана з

			ними діяльність
45	4,29	56	Діяльність із забезпечення стравами та напоями
44	4,19	96	Надання інших індивідуальних послуг
32	3,05	46	Оптова торгівля, крім торгівлі автотранспортними засобами та мотоциклами
28	2,67	45	Оптова та роздрібна торгівля автотранспортними засобами та мотоциклами, їх ремонт
26	2,48	52	Складське господарство та допоміжна діяльність у сфері транспорту

**Згідно Класифікатора видів економічної діяльності (КВЕД-2010, КВЕД-2012, КВЕД-2013, КВЕД-2014, ..., КВЕД-2020, КВЕД-2021)*

Як видно із таблиці безумовними лідерами по кількості задіяних ФОП є сфери роздрібної та оптової торгівлі, а також діяльність із забезпечення стравами та напоями. Динамічно розвивається і сфера комп'ютерних послуг. Підприємництво у форматі ФОП безумовно є важливою ланкою надання послуг і надходження товарів до споживача.

Аналіз інформації щодо географічного розташування ФОПів на території громади засвідчив, що основна їх кількість сконцентрована в місті Бродах (75%), решта 25% - в сільських населених пунктах громади.

Кількість найманих працівників що працюють на ФОПів у 2019 році склала 1025 осіб, що дозволило отримати в державний бюджет 11 435,0 тис. грн., у тому числі 6 861 тис. грн. – в місцевий бюджет податок ПДФО (середня заробітна плата складала 5029 грн.). При цьому єдиний податок із 389 ФОПів, які використовують найманих робітників, склав у 2019 році 7 494,5 тис. грн., що значно перевищує обсяг єдиного податку з місцевих підприємств (3 912,8 тис. грн.). Інші податки до місцевого становлять 2 148,6 тис. грн. – дані 2019 року). Таким чином, орієнтовний внесок до місцевого бюджету ФОПів становить близько 14 355 тис. грн. (без врахування єдиного податку ФОПів, які не використовують найманих працівників), що становить близько 4% загального бюджету Бродівської міської громади на 2021 рік, або ж близько 6% бюджету без урахування міжбюджетних трансфертів.

І хоча частка приватних підприємців в бюджеті громади є невеликою ФОПи в економіці громади відіграють значну роль - самі себе годують та є основою середнього класу. На жаль, серед 26 програм місцевого розвитку, затверджених V сесією VIII скликання Бродівської міської ради програм, що стосуються підтримки малого та середнього бізнесу не має. Шансом скористатися певною допомогою для підприємців є цільова «Програма підвищення конкурентоспроможності Львівської області на 2021-2025 роки» через механізми відшкодування відсотків за кредитами, мікрокредитування бізнесу, підтримки стартап-проектів, ваучерної підтримки бізнесу. Для підприємців аграрного сектору також діє Комплексна програма підтримки та розвитку сільського господарства у Львівській області на 2021-2025 роки», в рамках якої передбачені механізми фінансової допомоги через компенсації відсотків за кредитами; фінансової підтримки суб'єктів господарювання агропромислового комплексу на зворотній основі у вигляді пільгових кредитів на реалізацію бізнес-планів; фінансової підтримки ФОП у вигляді часткового відшкодування вартості придбаної техніки та обладнання для розвитку сімейного фермерського господарства.

Капітальні інвестиції

Підвищення ефективності суспільного відтворення шляхом зміцнення виробничої діяльності усіх підприємств реального сектора економіки можливе лише за умови інтенсифікації відтворення та поліпшення використання діючого основних засобів за рахунок зростання капітальних інвестицій. Світова практика свідчить, що капітальні інвестиції є важливим каталізатором виробництва, підвалиною стабільного економічного піднесення як окремих господарюючих одиниць, так і громади та держави у цілому. За сучасних умов Україна постала перед об'єктивною необхідністю

активізації інвестиційного процесу. Структурне та якісне оновлення виробництва та створення ринкової інфраструктури практично повністю відбуваються шляхом і за рахунок капітальних інвестицій.

Львівська область є регіоном із високою інвестиційною привабливістю для інвестора і посідає високі місця серед регіонів України. Обсяги капітальних інвестицій в економіку області і Бродівського району зокрема щорічно зростають, що демонструє *таблиця 39*.

Таблиця 39

Показники	2013	2014	2015	2016	2017	2018
Капітальні інвестиції – усього по Бродівському району, тис.грн	41125	44156	63169	86272	131483	155686
Капітальні інвестиції у розрахунку на 1 особу по Бродівському району, грн	682,8	736,8	1058,4	1451,3	2225,0	2656,5
Капітальні інвестиції у розрахунку на 1 особу по Львівській області, грн	3893,7	3792,1	5317,1	7395,5	9590,8	11563,8

Як видно із таблиці – незважаючи на значне зростання інвестицій у Бродівському районі, із розрахунку інвестицій на 1 особу Бродівщина поступається середньообласному показнику більше ніж у 4 рази і знаходиться на останніх позиціях, що демонструє діаграма (дані 2018 року) на рисунку.

Капітальні інвестиції у розрахунку на 1000 осіб
2018, тис.грн

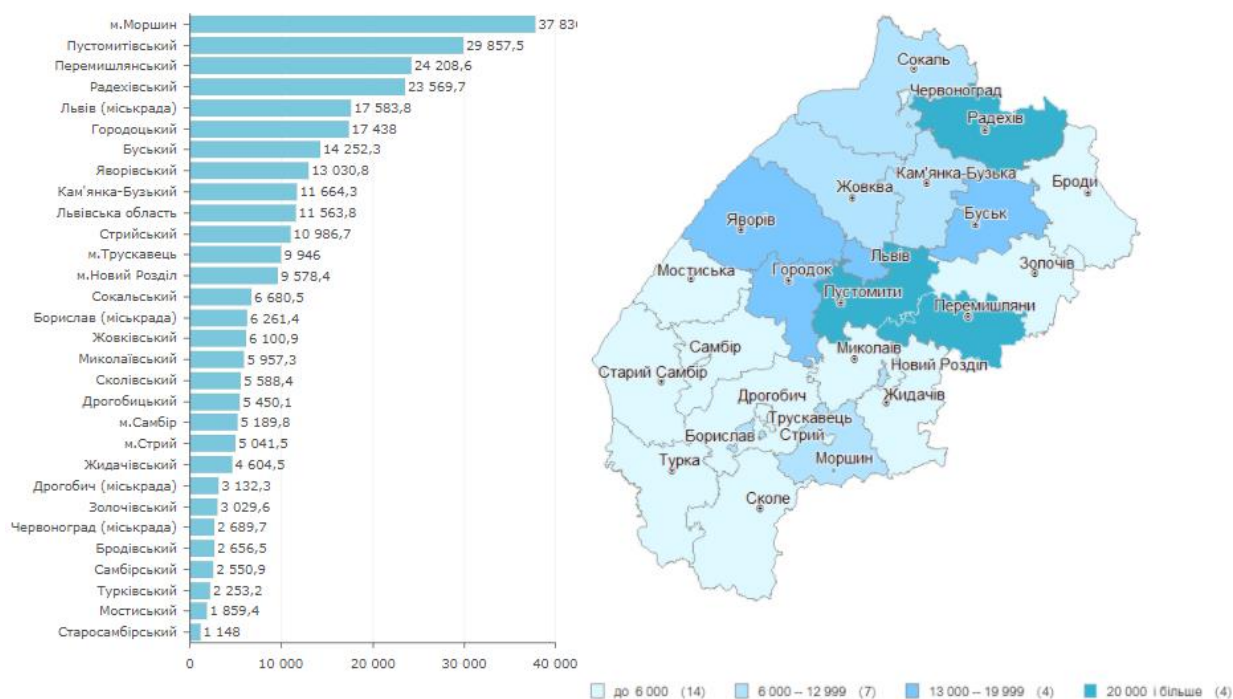


Рисунок 5. Капітальні інвестиції територій Львівщини у розрахунку на 1 особу

Найбільша концентрація капітальних вкладень за період 2013-2019 років спостерігається промисловості, будівництві, торгівлі, транспорті, сільському господарстві та операціях з нерухомістю. При цьому основними джерелами для здійснення цих інвестицій залишаються власні кошти підприємств (51,5%) та кредитні ресурси (17,6%). Якщо аналізувати обсяг прямих іноземних інвестицій (ПІІ) то необхідно констатувати, що ситуація у Львівській області у 2013-2019 році погіршилася. При цьому обсяг ПІІ з розрахунку на одного мешканця в різних громадах області значно відрізняється - Стрийський, Буський, Кам'янка-Бузький, Жидачівський, Яворівський райони та міста Львів й Трускавець суттєво випереджають інші території, зокрема Бродівський район. *Таблиця 40 та рисунок 6* демонструють цю ситуацію.

Таблиця 40

Показники (дані 2018 року)	Бродівський район	Сусідні райони		
		Золочівський	Буський	Радехівський
Капітальні інвестиції, млн.грн	150,9	202,4	672,6	1102,4
Рейтинг (місце) серед районів і міст	26	19	8	4
Капітальні інвестиції на одну особу, грн	2554	2913	14456	23190
Рейтинг (місце) серед районів і міст	24	21	7	3
Прямі іноземні інвестиції, тис.дол. США	321,6	1567,8	72418,4	22600,7
Рейтинг (місце) серед районів і міст	26	23	3	11
Прямі іноземні інвестиції на одну особу, дол. США	5,5	22,6	1559,2	477,9
Рейтинг (місце) серед районів і міст	26	25	2	7

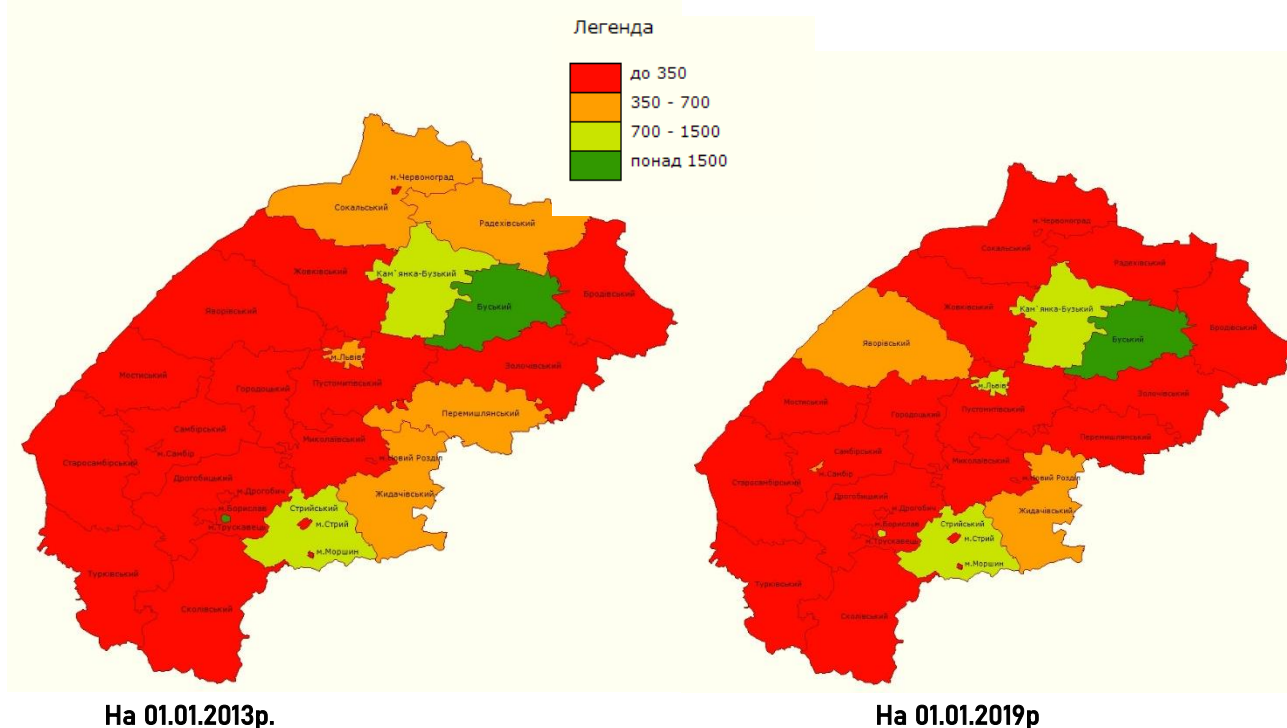


Рисунок 6. Надходження ПІІ на одного мешканця, дол. США

Необхідно відзначити, що до моменту створення Бродівської територіальної громади у 2020 році, інвестиційна політика Бродівського району була достатньо пасивною. Основні досягнення – це супровід бізнесу з метою вирішення їх проблем, які виникали під час будівництва та реконструкції нових виробничих потужностей, отримання дозвільних документів, вирішення господарських спорів та створення електронної Базы інвестиційних проєктів та пропозицій району.

При цьому важливо відмітити низку серйозних упущень, які завадили Бродівському району стати одним із лідерів області щодо інвестицій, зокрема - проведення експерименту та механізм забезпечення функціонування територіального інноваційного центру (ТІЦ) "Броди" у 1994 році, чи зупинка інвестиційного проєкту компанії "Айкон Девелопмент" на Бродівщині (Лешнів) у 2019 році.

Комунальна власність – як інструмент інвестицій. Бродівська громада є найбільшим власником нерухомого майна (комунальної власності), яке здається в оренду або виставляється на аукціон для приватизації. Відповідно, є важливим чинником і для потенційних інвесторів, і для місцевого бізнесу. Відділ розвитку інфраструктури та житлово-комунального господарства виконавчого комітету Бродівської міської ради здійснює контроль за використанням і збереженням майна комунальної власності, проводить формування реєстру комунального майна (для службового користування) та

переліку вільних об'єктів комунальної власності (для загального доступу) для інформування потенційних орендарів та інвесторів про вільні об'єкти.

Відповідно до Закону України №1009-ІХ «Про внесення змін до деяких законів України щодо впорядкування окремих питань організації та діяльності органів місцевого самоврядування і районних державних адміністрацій» на сьогодні завершується процес прийняття до комунальної власності Бродівської міської територіальної громади майнових об'єктів.

Також відповідно до Указу Президента України від 15 жовтня 2020 року № 449/2020 «Про деякі заходи щодо прискорення реформ у сфері земельних відносин» та Постанови Кабінету Міністрів України від 16 листопада 2020 року № 1113 «Деякі заходи щодо прискорення реформ у сфері земельних відносин» триває передача земель сільськогосподарського призначення з державної власності у комунальну власність об'єднаних територіальних громад. Наказом Держгеокадастру від 24.12.2020 вже передано у комунальну власність Бродівської міської ради 32 ділянки площею 500,7 га.

Раціональний підхід до питань управління майном комунальної власності підсилює спроможність територіальної громади, дозволяє зробити роботу органів місцевого самоврядування більш прогнозованою, направленою не лише на забезпечення суспільної стабільності, а й на сталий та збалансований розвиток. Це сприяє підвищенню інвестиційної привабливості територіальної громади, оздоровленню клімату для створення та розвитку високоякісних публічних послуг та бізнесу на відповідній території. Позитивним фактором при цьому є наявність оновлених генеральних планів (місто Броди та 7 сільських населених пунктів).

Ситуація ускладнюється тим, що більшість органів місцевого самоврядування об'єднаних територіальних громад донедавна не мали такого широкого обсягу повноважень та майна, а отже тільки напрацьовує відповідний досвід.

Мережа підтримки бізнесу. У розділі цього документу «Ключові галузі економіки» був наведений перелік СГД мережі фінансово-кредитних установи (ФКУ) на території Бродівської громади, яких налічується 9 одиниць – кредитних спілок та філій і відділень банків.

ФКУ як професійні учасники фінансового ринку присутні в усіх його сегментах: на кредитному і валютному ринках, ринку цінних паперів та ринку похідних фінансових інструментів, формують попит на фінансові ресурси та фінансові активи, визначаючи рівноважну ціну на них. Разом із суб'єктами інфраструктури фінансового ринку вони формують його організаційно-інституційну основу, забезпечуючи виконання різноманітних посередницьких та допоміжних функцій щодо купівлі-продажу фінансових інструментів та активів, фінансових послуг.

Високий рівень кількісних і якісних показників розвитку ФКУ є запорукою оптимального формування, ефективного розміщення та перерозподілу інвестиційних ресурсів, створення належних умов розвитку суб'єктів реального сектора економіки, формування фінансово-кредитного потенціалу вітчизняної економіки, розширення та полегшення доступу до дешевих кредитних і фінансових ресурсів, раціональне управління та розподіл ризиків між усіма учасниками фінансових відносин тощо.

Розвиток і функціонування ФКУ в Україні перебувають ще під впливом негативних наслідків фінансової кризи, яка відбувалася у попередні роки і значно вплинула на фінансову систему нашої держави. Проте сьогодні можна спостерігати відновлення та поживавлення фінансової активності цих установ, поновлення програм кредитування, що чинить позитивний вплив на зростання економічної активності суб'єктів реального сектора економіки, забезпечення стабільного розвитку при обмеженості власних фінансових ресурсів.

Як вже згадувалось вище, одним із ключових інструментів підтримки бізнесу на Бродівщині стала ініціатива Львівської обласної державної адміністрації щодо супроводу інвестиційних проєктів у 2016 році. З метою активізації інвестиційної діяльності та покращення показників ефективності супроводу інвестиційних проєктів було створено програму на базі комп'ютерної системи CRM (Управління відносинами з клієнтами). До програми було внесена інформація щодо всіх інвестиційних проєктів, які перебувають на супроводі, етапи, процеси та терміни їх реалізації, а

також осіб, які є відповідальними за отримання різного роду дозвільної документації на всіх стадіях виконання інвестиційних проєктів. На протязі 2018–2019 років у супроводі перебувало 34 проєкти..

Також у Бродівському районі сформували базу інвестиційних об'єктів, що мало сприяти підприємцям у пошуку інвестиційно привабливих територій і реалізації інвестиційних проєктів. Ця база містила 61 земельну ділянку та ділянки, на яких раніше розташовувались промислові та інші споруди, перелік яких знаходився у вільному доступі для всіх зацікавлених осіб на сайті Бродівської райдержадміністрації. З ліквідацією району подібна практика була призупинена.

На територію Бродівської громади поширює свою діяльність і бізнес-асоціація «Львівська торгово-промислова палата», яка створена для сприяння інноваційного розвитку економіки регіону та усіх видів підприємництва, підвищення конкурентноздатності ділового середовища Львівщини і надає низку послуг, зокрема: покращує умови ведення підприємницької діяльності завдяки участі представників палати у комітетах підприємців та дорадчих радах при органах центральної та місцевої влади; в інтересах підприємців приймає участь у системі експертної оцінки проєктів законодавчих і нормативних актів, яку створила ТПП України; сприяє залученню інвестицій та інновацій; є комунікаційною площадкою для бізнесу і влади.

Окрім офіційних структур на території Бродівської громади діє низка громадських інституцій, зокрема портал «Ресурсний ЦЕНТР» (https://www.facebook.com/natalijkovalska/about/?ref=page_internal), який надає консультації щодо нових можливостей для бізнесу, а також написання проєктів розвитку за рахунок місцевих та державних коштів, міжнародно технічної допомоги та інших грантів; написання проєктів для суб'єктів господарювання (СФГ, ФОП) за рахунок усіх джерел фінансування.

Висновки

1. Стратегія розвитку Львівщини до 2027 року «відводить» Бродівській громаді кілька напрямків розвитку, зокрема: сільськогосподарського комплексу, промислового центру на основі існуючих та нових промислових потужностей м.Броди та перспективного логістичного комплексу в зоні впливу міжнародних транспортних коридорів.
2. Концепція Генерального плану м.Броди, яка передбачає стратегічний розвиток міста та громади до 2040 року на основі раціонального використання географічного положення, історико-культурного потенціалу, трудових та територіальних ресурсів визначає такі ключові напрями розвитку як: сприяння розвитку середнього та малого бізнесу; поступова модернізація виробництва, втілення сучасних механізмів господарської діяльності з застосуванням інноваційних технологій; створення привабливого інвестиційного клімату; популяризація існуючих та розроблення нових туристичних маршрутів з використанням багатого історико-культурного потенціалу громади та залучення сучасних технологій.
3. По низці макро показників* Бродівський район *значно поступається* середньообласним показникам, зокрема: за показником «*Капітальні інвестиції на одну особу*» район поступається майже у 4 рази і тенденція відставання зберігається упродовж останніх 3-х років; за показником «*Роздрібний товарооборот підприємств у розрахунку на 1 особу*» - більше як у 3 рази і тенденція відставання зберігається; за показником «*Прийняття в експлуатацію нового житла у розрахунку на 1000 осіб*» - у 3 рази; за показником «*Кількість підприємств і малих підприємств на 10 тис. населення*» - більше як у 2 рази. Позитивна динаміка макро показників спостерігається за такими показниками як *темпи росту сільськогосподарського виробництва, зокрема рослинництва та темпи будівництва нового житла.*
4. Безумовним лідером серед ключових секторів економіки Бродівської громади *за кількістю суб'єктів господарської діяльності (СГД)* виступає сфера послуг, лісове господарство та переробна промисловість і будівництво. Більш якісний аналіз показників діяльності СГД, зокрема щодо фактичного вкладу в економіку громади (кількість робочих місць, середня

заробітна плата працівників, обсяги оподаткування) також підтверджує цей рейтинг секторів – в середньому 73% від загального обсягу коштів оподаткування всіх СГД громади поступає від сфери послуг, 18% – від вторинного сектору завдяки галузі лісового господарства та 9% – від переробної промисловості та будівництва.

5. Однак, домінування сфери послуг в економічних показниках громади забезпечується в основному за рахунок *суспільного сектору економіки* (оборони і освіти), які разом забезпечують майже 48% обсягів оподаткування СГД за 2020 рік і є найкрупнішими бюджетоутворюючими сферами для громади. При цьому важливо враховувати, що суспільний сектор економіки не є виробничим і повністю забезпечується податковими надходженнями з державного та місцевого бюджетів за рахунок виробничого сектору.
6. У виробничому секторі господарського комплексу громади ключову роль відіграє лісівництво та деревообробна промисловість (15% від загального обсягу оподаткування СГД у 2020 році), які із великим відривом випереджають інші сфери виробництва, зокрема транспорт та зв'язок (3%), текстильну промисловість (2,6%), будівництво (2%).
7. За кількістю підприємств-юридичних осіб Бродівський район не належить до числа лідерів в області. За показником *«Кількість підприємств на 10 тис. населення»* район займає одне з останніх місць в області. При цьому питома вага мікро- і малих підприємств складає 82% і 14% від загальної кількості підприємств по Бродівській громаді.
8. Єдиним великим підприємством зареєстрованим на території громади є державне підприємство "Бродівське лісове господарство" з чисельністю працівників 418 осіб. На території громади також діє виробниче підприємство Філія "Електроконтакт Україна - Броди" ТОВ "Електроконтакт Україна", де зайнято понад 900 працівників (в перспективі - 1400 працівників). Однак, в платниках податків по Бродівській міській раді підприємство не числиться з огляду на реєстрацію у м.Перемишляни Львівської області.
9. Орієнтовна кількість фізичних осіб-підприємців (ФОП) у Бродівській громаді складає 1 049 суб'єктів, серед яких 395 ФОПів використовують найманих працівників. Більшість ФОП (51%) задіяна в торгівлі. Основна кількість ФОП сконцентрована в місті Бродах (75%), решта 25% - в сільських населених пунктах громади.
10. До моменту створення Бродівської територіальної громади інвестиційна політика Бродівського району була достатньо пасивною. Незважаючи на значне зростання інвестицій в громаді, *із розрахунку інвестицій на 1 особу* Бродівщина поступається середньообласному показнику більше ніж у 4 рази і знаходиться на останніх позиціях у Львівській області. Найбільша концентрація капітальних вкладень спостерігається у промисловості, будівництві, торгівлі, транспорті, сільському господарстві та операціях з нерухомістю. При цьому основними джерелами для здійснення капітальних інвестицій залишаються власні кошти підприємств (51,5%) та кредитні ресурси (17,6%).
11. Мережа підтримки бізнесу в громаді виглядає типовою як і в цілому по Львівщині – у форматі ініціативи Львівської обласної державної адміністрації по супроводу інвестиційних проєктів, а також – через діяльність бізнес-асоціації «Львівська торгово-промислова палата» та діяльності громадських інституцій, зокрема порталу «Ресурсний ЦЕНТР». Однак, ця підтримка є недостатньою, а головно – не системною. Більшість позитивних інвестиційних проєктів в громаді були започатковані з ініціативи самого бізнесу та особистої ініціативи представників органів влади.

Ключові галузі економіки

Первинний сектор економіки

Як зазначалось в розділі «Галузевий розподіл економіки» цього документу питома вага перинного сектору економіки громади за обсягами оподаткування суб'єктів господарської діяльності (СГД) за кодами економічної діяльності (01-09) складає 17% від загального обсягу оподаткування всіх СГД громади. Цей показник значно випереджає обсяги оподаткування СГД вторинного сектору, в основному за рахунок лісівництва та деревообробної промисловості.

Сільське господарство

Як вже зазначалось вище Стратегією розвитку Львівщини до 2027 року Бродівській громаді відводиться кілька напрямків розвитку, зокрема сільського господарського комплексу, промислового центру та перспективного логістичного комплексу в зоні впливу міжнародних транспортних коридорів.

За чисельністю сільського населення Львівська область посідає перше місце серед областей України, у сільській місцевості проживає 987,5 тис. осіб, що складає 39 % населення області. На Львівщині розміщено 2,8% площ сільськогосподарських угідь України на яких створюється 3,8% загальнодержавного обсягу валової сільськогосподарської продукції – за цим показником Львівська область займає 14 місце серед регіонів України. Виробництвом сільгосппродукції займаються близько 280,0 тис. одноосібних господарств та 1,4 тис. сільськогосподарських підприємств, у тому числі 792 фермерських господарств.

У Бродівській громаді сільське населення складає 16 421 осіб, що складає 41% населення громади і відповідає середньо обласному показнику.

Однак, як вже зазначалось у розділі «Економіка» цього документу, сільське господарство Бродівської громади за обсягами оподаткування суб'єктів господарської діяльності (СГД) у галузі сільського господарства громади у 2020 році, займає низьке місце – 1,5% (відношення обсягу оподаткування до загального обсягу оподаткування в громаді). Для порівняння такий показник для лісівництва та деревообробної промисловості становить 15%, торгівлі – 6,6%.

Щодо ефективності виробництва то обсяг виробництва сільськогосподарської продукції на 100 га сільськогосподарських угідь у 2019 році становив 996,5 тис. грн. Індекс сільськогосподарської продукції у підприємствах району у 2018 році становив -104,8%, а у 2019 році 120,4% до попереднього року.

Сільськогосподарські землі. Як зазначалось вище сільськогосподарські землі громади займають 35 178,2 га (57,8%) загальної площі громади. В таблиці 41 і на рисунку 7 наведена інформація щодо сільськогосподарських угідь громади в розрізі старостинських округів.

Таблиця 41

Адміністративні утворення	Сільськогосподарські угіддя, га						
	всього	у тому числі					
		рілля	перелоги	сади	інші багаторічні насадження	сіножаті	пасовища
Гаївський с.о.	4447,4	3570,8	88,6	42,1	19,0	236,5	490,3
Комарівський с.о.	2831,5	1762,9	-	1,7	-	828,5	238,3
Лешнівський с.о.	3344,4	2229,2	-	0,7	20,3	520,1	574,0
Пониквянський с.о.	3125,0	2591,1	-	17,0	-	45,4	471,3
Пониковицький с.о.	4526,5	3050,4	-	88,8	-	550,8	836,4

Гаївський	4447,4	3570,8	347,8	60,0	3553,5	3213,0	546,1	297,8
Комарівський	2831,5	1762,9	953,7	146,9	1682,1	1472,9	195,6	143,1
Лешнівський	3344,4	2229,2	728,5	107,9	2153,1	1889,9	462,9	231,4
Пониквянський	3125,0	2591,1	214,3	42,0	2464,5	2184,2	446,2	364,9
Пониковицький	4526,5	3050,4	1168,2	57,8	3023,7	2795,0	334,6	197,6
Смільненський	713,0	416,9	487,5	261,7	99,9	96,6	125,6	58,7
Станіславчицький	3072,2	756,3	2576,9	501,0	264,1	236,3	231,2	19,0
Суховільський	3245,2	2398,4	713,9	308,9	2228,9	1892,8	302,3	196,7
Шнирівський	3801,8	1982,7	962,9	144,4	2581,0	1717,0	258,0	121,3
Язлівчицький	4531,5	2627,4	1866,7	625,4	2213,1	1709,6	451,7	292,4
м Броди	659,6	500,9	304,3	240,8	153,4	153,2	201,9	107,0
Всього	34298,2	21887,2	10324,7	2496,8	20417,4	17360,4	3 556,1	2030,0
Питома вага,%	100,0	100,0	30,1	11,4	59,5	79,3	10,4	9,3

Як видно із таблиці найбільша кількість сільськогосподарських угідь знаходиться у приватній власності (59,5%), а особливо ріллі (79,3%). Найменше – у комунальній власності – близько 10%.

Землі державної власності. В Україні продовжується реформа місцевого самоврядування та децентралізація влади. Громади отримують більше ресурсів і повноважень. Надважливим ресурсом для громад є земля – це і розвиток, і економіка, і наповнення місцевих бюджетів і, відповідно, благополуччя жителів. Відповідно до Указу Президента України «Про деякі заходи щодо прискорення реформ у сфері земельних відносин» та Постанови Кабінету Міністрів України від 16 листопада 2020 року розпочався процес передачі земель сільськогосподарського призначення з державної до комунальної власності.

Інформація щодо землі державної власності Бродівської міської ради наведена у таблиці 43.

Таблиця 43

	Загальна кількість земельних ділянок державної власності		Кількість земельних ділянок, що не використовуються		Резервація	
	Кількість ділянок	Площа, га	Кількість ділянок	Площа, га	Учасники АТО	Пасовище/сінокіс
Гаївський с.о.	7	347,8	1	35,2		
Комарівський с.о.	24	953,7	3	52,3		1
Лешнівський с.о.	30	728,5	5	101,4		
Пониквянський с.о.	11	214,3	1	10,2		1
Пониковицький с.о.	27	1168,2	3	28,9		
Смільненський с.о.	17	487,5	3	43,7		1
Станіславчицький с.о.	114	2576,9	20	1951,0		2
Суховільський с.о.	12	713,9	5	116,0	1	
Шнирівський с.о.	83	962,9	6	183,3		1
Язлівчицький с.о.	111	1866,7	9	485,2	1	1
м Броди	9	304,3	0	0,0		
Всього	445	10 324,7	56	3 007,2	2	7

На сьогодні передача земель сільськогосподарського призначення з державної власності у комунальну власність об'єднаних територіальних громад відбувається відповідно до Указу Президента України від 15 жовтня 2020 року № 449/2020 «Про деякі заходи щодо прискорення реформ у сфері земельних відносин» та Постанови Кабінету Міністрів України від 16 листопада 2020

року № 1113 «Деякі заходи щодо прискорення реформ у сфері земельних відносин». Відповідно, у комунальну власність Бродівської міської ради у грудні 2020 року передано землі сільськогосподарського призначення загальною площею 500,6996 га з цільовим призначенням «16.00 Землі запасу».

При цьому важливо відзначити, що після ухвалення законопроекту №2194 «Закону про внесення змін до Земельного кодексу України та інших законодавчих актів щодо удосконалення системи управління та дерегуляції у сфері земельних відносин» значна частина земель сільськогосподарського призначення буде передана з державної до комунальної власності. Це дасть можливість громадам збільшити свої бюджети завдяки надходженням від здавання землі в оренду. Однак, для цього громаді необхідно врахувати низку факторів, зокрема - землі, не зареєстровані в державному земельному кадастрі, перебувають під загрозою різних маніпуляцій і корупційних схем. Саме громада мотивована оформити ці землі і вивести їх з нелегального використання. За експертними розрахунками дохід середньої громади з територією 30 тис га після проведення інвентаризації та планування земель збільшується в середньому на 1 мільйон гривень на рік.

Плата за землю. Плата за землю – це місцевий податок в складі податку на нерухоме майно, вона є обов'язковою до запровадження місцевими радами територіальних громад і в повному обсязі зараховується до відповідних місцевих бюджетів. Податковий кодекс України регулює справляння плати за землю лише у двох її формах – земельний податок та орендна плата за земельні ділянки державної і комунальної власності. В таблиці 44 наведена інформація щодо реєстрації виплата орендної плати за користування земельними частками (паями) станом на 31.12.2020 по Бродівській громаді (за даними Бродівської РДА).

Таблиця 44

№	Назва орендаря	К-сть договорів. оренди	Площа орендованих. земель, га	Факт. виплата, тис. грн.	Нормативна вартість землі, грн	Відсоток нарахувань
1.	ТзОВ "Гаї-Галичини"	261	757,1	1300	25 566,7	6,7
2.	ТзОВ "Агросетон"	2129	767,0	2507,2	28 740,5	11,4
3.	ПА «Урожай»	27	25,7	49,4	49 631,6	3,9
4.	ФГ "Лешнівське"	43	35,4	80,8	53 987,6	4,2
5.	ТзОВ "Галицькі лани"	194	194,8	295,9	14 196,7	10,7
6.	СТзОВ "Стир"	32	71,0	149	26 250,4	8,0
7.	СВК «Стир»	1	2,2	3,5	12 352,9	12,8
8.	ПП "Західний Буг"	5183	3904,1	11765,6	42 051,8	7,2
9.	ДП "Молочні ріки"	2	2,0	8,95	117 382,1	3,9
10.	ПА "Медобори"	11	25,5	41	19 170,7	8,4
11.	ПА «Збіжжя»	112	233,9	329,64	18 762,3	7,5
12.	ТзОВ"Кринички"	54	67,4	293	102 964,4	4,2
13.	СОК "Щедрий колос"	6	20,0	35,1	9 910,0	17,7
	Всього	8 055,0	6 106,1	16 859,1	-	-

Проблемою орендних відносин власників земельних ділянок і земельних часток (паїв) та орендарів є заниження рівня орендної плати орендарями. За інформацією, наведеною на офіційному сайті Держгеокадастру, щодо середньої орендної плати за користування землею сільськогосподарського призначення, видно, що середні розміри орендної плати значно менші, ніж розмір орендної плати за земельні ділянки державної власності, передані в оренду за результатами земельних торгів. Так по Львівській області (при нормативній грошовій оцінці землі станом на 01.01.2020 - 21 492,0 грн/га), середній розмір річної орендної плати за паї, що перебувають у власності

громадян становить 1 723,6 грн/га, а середній розмір річної орендної плати за земельні ділянки с/г призначення державної власності передані в оренду на земельних торгах становить 2 953,1 грн/га.

Структура сільськогосподарського виробництва

У структурі сільськогосподарського виробництва в області основними виробниками є населення, частка яких в загальних обсягах у 2018 році складає 59,7%. Господарствами населення вироблено 55,4% продукції рослинництва (виробляють 92% овочевих і плодово-ягідних культур) і 65,4% – тваринництва (понад 90% яйця та молоко). За рахунок власного виробництва забезпечується споживча потреба населення області у картоплі, овочах, цукрі. Виробництво м'яса, яєць у розрахунку на одного жителя до споживчої потреби регіону недостатньо.

У структурі сільськогосподарського виробництва Бродівського району і Бродівської територіальної громади зокрема безумовними лідерами є виробництво зернових культур та виробництво молока.

Рослинництво. У загальній структурі виробництва продукції сільського господарства у Львівській області переважають чотири основні сільськогосподарські культури – пшениця, ячмінь, соя та ріпак. З кожним роком в Бродівському районі зменшується площа ріллі, що не обробляється. Під урожай 2020 року було засіяно 41,4 тис. га, у тому числі 28,8 тис. га. становлять площі посівів сільськогосподарських підприємств району. Господарствами населення засіяно 12,6 тис. га. За період 2015–2019 років сільгосптоваровиробники додатково залучили у сільськогосподарське виробництво 3,2 тис. га ріллі. Це дозволило збільшити рівень використання ріллі під посівами сільськогосподарських культур до 89%.

В таблиці 45 наведена інформація щодо посівних площ районів Львівської області за 2019 рік в розрізі основних культур рослинництва.

Таблиця 45

Райони області	Всього*		Зернові*		Олійні*		Цукрові буряки*		Картопля*		Овочі*	
	га	%	га	%	га	%	га	%	га	%	га	%
Бродівський	39561,4	6,3	23298,7	7,6	9626,0	5,6	760,0	6,0	3550,0	3,7	2326,7	5,6
Буський	31980,7	5,1	16606,1	5,4	9727,0	5,6	869,0	6,9	3387,0	3,6	1391,6	3,3
Городоцький	28804,5	4,6	16827,5	5,5	4946,0	2,9	0,0	0,0	4420,0	4,6	2611,0	6,2
Дрогобицький	27826,1	4,4	9873,7	3,2	7766,4	4,5	241,0	1,9	6952,0	7,3	2993,0	7,1
Жидачівський	38426,6	6,1	19801,6	6,5	12219,9	7,1	1000,0	7,9	3715,5	3,9	1689,6	4,0
Жовківський	41572,3	6,6	20314,6	6,7	5727,0	3,3	319,6	2,5	9253,8	9,7	5957,3	14,2
Золочівський	48514,3	7,7	22883,5	7,5	18096,4	10,5	1703,7	13,5	3963,7	4,2	1867,0	4,5
Кам.-Бузький	35792,0	5,7	19421,0	6,4	9049,0	5,2	10,0	0,1	5100,0	5,4	2212,0	5,3
Миколаївський	19097,7	3,0	7057,7	2,3	6061,8	3,5	2039,0	16,2	2630,4	2,8	1308,8	3,1
Мостиський	34421,5	5,5	14904,4	4,9	13393,0	7,8	0,0	0,0	4139,8	4,4	1984,3	4,7
Перемишльський	26554,2	4,2	12879,4	4,2	8909,1	5,2	0,0	0,0	3503,2	3,7	1262,5	3,0

Шлянський												
Пустомитівський	36796,5	5,9	14929,1	4,9	9042,7	5,2	201,7	1,6	8268,8	8,7	4354,2	10,4
Радехівський	46395,8	7,4	27158,2	8,9	11908,6	6,9	2446,0	19,4	3530,0	3,7	1353,0	3,2
Самбірський	37521,2	6,0	15230,1	5,0	17038,2	9,9	0,0	0,0	4278,0	4,5	975,0	2,3
Сколівський	2888,0	0,5	209,0	0,1	225,0	0,1	0,0	0,0	2200,0	2,3	254,0	0,6
Сокальський	60210,6	9,6	34816,4	11,4	13760,9	8,0	2923,4	23,2	6636,5	7,0	2073,4	4,9
Ст.Самбірський	18685,4	3,0	7510,3	2,5	3800,1	2,2	0,0	0,0	5469,2	5,8	1905,8	4,5
Стрийський	24433,2	3,9	10360,3	3,4	8215,6	4,8	77,0	0,6	3763,4	4,0	2016,9	4,8
Турківський	3731,0	0,6	1053,0	0,3	0,0	0,0	0,0	0,0	2426,0	2,6	252,0	0,6
Яворівський	23895,2	3,8	9720,6	3,2	3143,8	1,8	0,0	0,0	7911,9	8,3	3118,9	7,4

** Загальна посівна площа культури та її питома вага у загальній посівній площі відповідної культури Львівської області*

Як видно із таблиці Бродівщина за загальною посівною площею входить в п'ятірку лідерів-районів області. При цьому найбільші площі відводяться вирощуванню зернових (де Бродівщина теж входить в п'ятірку лідерів серед інших районів області), найменш розвинуті на Бродівщині – овочівництво та вирощування картоплі.

У таблиці 46 наведена зведена інформація щодо посівних площ Бродівщини та урожайності за основними культурами рослинництва за 2019 рік в розрізі сільгоспгосподарств та домогосподарств.

Таблиця 46

Види посівних	Разом госп. та населення				Сільгоспгосподарства				Домогосподарства			
	обл.	район	обл.	район	обл.	район	обл.	район	обл.	район	обл.	район
	площа, тис.га		урожайн, ц/га		площа, тис.га		урожайн, ц/га		площа, тис.га		урожайн, ц/га	
Зернові	304,9	23,3	56,8	83,4	188,3	16,5	66,7	101,0	116,5	6,8	40,9	40,7
Олійні	172,7	9,6	28,3	38,8	172,7	9,6	28,3	38,8	0	0	-	-
Цукр. буряки	12,6	0,8	619,3	634,4	12,6	0,8	619,3	634,4	0	0	-	-
Картопля	95,1	3,6	168,5	171,4	2,2	0	225,0	-	92,9	3,6	167,2	171,4
Овочі	41,9	2,3	149,9	83,2	1,7	1,0	157,1	77,3	40,2	1,4	149,6	87,5

Як видно із таблиці практично по всіх видах рослинництва урожайність господарств Бродівщини перевищує середньообласні показники, окрім овочівництва. При цьому урожайність сільгоспгосподарств в рази перевищує урожайність домогосподарств в частині вирощування зернових і дещо поступається у вирощуванні овочевих.

Важливо також відзначити, що сільгоспгосподарства Бродівщини не займаються вирощуванням картоплі, а домогосподарства майже не займаються вирощуванням олійних культур та цукрових буряків.

В цілому обсяги виробництва сільгоспгосподарств у галузі рослинництва більше як у 2 рази перевищують обсяги виробництва домогосподарств. Однак, ця перевага формується в таких видах рослинництва як зернові та олійні. В свою чергу значну перевагу мають домогосподарства у вирощуванні картоплі та овочів. Основними причинами домінування вказаних видів продукції в сільськогосподарських підприємствах виступають висока прибутковість цих культур через можливість застосування інтенсивних технологій та вихід аграрного бізнесу на зовнішній ринок.

Тваринництво. Упродовж останніх років Львівщина займає шосте місце в Україні щодо обсягів виробництва тваринної продукції. У тваринництві позитивну динаміку забезпечує галузь птахівництва. Чисельність поголів'я птиці всіх видів за останні 4 роки зросла на 13,3%.

Проблемною залишається галузь м'ясо-молочного скотарства. За чотири роки виробництво молока зменшилося на 11,2 % та виробництво м'яса яловичини - на 10,8%. Об'єктивними причинами зменшення обсягів виробництва є втрата генетичного потенціалу галузі, її низька рентабельність та збитковість у зв'язку з високою ресурсо- та енергоємністю виробництва.

На тлі загальної ситуації в області у 2020 році тваринництво у колишньому Бродівському районі і Бродівській громаді зокрема виглядає добре лише по 2-х показниках - кількості сільськогосподарських тварин у підприємствах (2 554 корів) та виробництві молока (7 527,5 т.), утримуючи при цьому перші місця в області серед інших громад області. У таблиці 47 наведені обсяги виробництва тваринницької продукції у підприємствах Бродівського району.

Таблиця 47

ТОНН

Виробництво	Роки:					2019 +,- до 2015	2019 в % до 2015
	2015	2016	2017	2018	2019		
М'ясо (у живій масі)	734	942	841	645	812	78	110,6
Молоко	6883	7421	7388	7861	7986	1103	116,0

Нестабільність цін на свинину призвели до повної ліквідації господарств, що утримують свині. Дрібна рогата худоба (вівці, кози) у с/г підприємствах району теж не утримуються.

У структурі валового виробництва сільського господарства району за 2019 рік питома вага тваринництва становить 37,9% (у 2015 році - 42,3%). Основними виробниками продукції тваринництва й надалі залишаються господарства населення, які є основними виробниками яєць та молока (87,0%). При цьому понад 90% поголів'я корів утримується господарствами населення, які є основними виробниками молока. Тому в останні роки активно йде процес трансформації особистих селянських господарств у сімейні ферми, зокрема молочні.

Сімейні молочні ферми. Із наявних на сьогодні 139 сімейних ферм Львівщини найбільша кількість ферм - 29 (21%) діє на Бродівщині, з яких на території Бродівської міської ради - 16 (55% від загальної кількості ферм Бродівщини): з них 8 - перереєстровано у сільськогосподарське фермерське господарство (СФГ). У 2020 році відкрито ще 2 сімейні молочні ферми на території Бродівської територіальної громади.

Важливо відзначити, що значну роль у розвитку сімейних ферм відіграє проєкт «Розвиток молочного бізнесу в Україні» (2014-2021) за підтримки Уряду Канади. Проєкт спрямований на вирішення труднощів, які стоять перед малими та середніми виробниками молока шляхом створення та посилення існуючих кооперативів, що пропонують послуги, необхідні для ефективної системи молочного виробництва. При цьому Львівська дорадча служба надає фермерам технічну підтримку та консультації. Проєкт супроводжує фермерок та фермерів, кооперативних лідерів та лідерок в удосконаленні їхніх навичок з бізнес менеджменту та кооперативного життя. Підтримка

господарств, очолюваних жінками, є основною метою діяльності проекту, та спрямований на інтенсивне підвищення їхніх навичок та професійного рівня.

Незважаючи на загальну площу пасовищ Бродівської громади (5 741,0 га) в громаді ще існує проблема громадських пасовищ, що відображає *таблиця 48*.

Таблиця 48

Назва старостинського округу	Потреба у площі, га
Язлівчицький	469,8
Лешнівський	20,0
Пониковицький	177,0
Шнирівський	316,8
Гаївський	300,6
Всього:	1 284,2

Станом на 01.01.2021 року в Бродівській громаді налічується понад 30 ОСГ, які утримують 4 і більше корів та є потенційними для перетворення у сімейні фермерські господарства.

Стабілізація та подальший розвиток сімейних молочних ферм в галузі тваринництва є перспективою економічного розвитку громади, яка дає можливість створення нових робочих місць, покращення благополуччя та підняття життєвого рівня сільського населення та розвитку сільських територій.

Бджільництво. Галузь бджільництва України є важливою складовою економіки держави, що визначає обсяги, пропозиції та вартість основних видів продовольства для населення країни. Бджільництво є базою та джерелом сталого розвитку для низки галузей, зокрема, галузі рослинництва, основою функціонування якої є розведення, утримання і використання бджіл для запилення ентомофільних рослин сільськогосподарського призначення та підвищення їх урожайності, фармацевтичної, харчової та інших.

Бджільництвом у Львівській області займається 12 сільськогосподарських підприємств та 5,1 тис. фізичних осіб, які утримують 66,2 тис. бджолосімей. Створено 20 товариств, об'єднань та громадських спілок пасічників, які захищають інтереси бджолярів. Зареєстровано 1600 пасік, які мають оформлені ветеринарні паспорти на пасіку (31,0% від наявної кількості пасік в області), в т.ч. у сільськогосподарських підприємствах паспортизовано 12 пасік (100%), в населення – 1588 пасік (30,8%). У *таблиці 49* наведена інформація щодо основних показників сфери бджільництва у Львівській області за 2019 рік.

Таблиця 49

№	Регіон	Кількість пасічників	Питома вага, %	Кількість бджолосімей
	Львівська область	2817	100,0	45372
1	Бродівський	319	11,3	3267
2	Буський	0	0,0	0
3	Городоцький	36	1,3	1385
4	Дрогобицький	361	12,8	3892
5	Жидачівський	48	1,7	1586
6	Жовківський	49	1,7	1000
7	Золочівський	166	5,9	5103
8	Кам.Бузький	225	8,0	3926
9	Миколаївський	76	2,7	1076
10	Мостиський	47	1,7	1334
11	Перемишлянський	257	9,1	2827

12	Пустомитівський	58	2,1	2451
13	Радехівський	40	1,4	0
14	Самбірський	180	6,4	2272
15	Сколівський	205	7,3	2664

Як видно із таблиці Бродівський район входить в п'ятірку лідерів щодо розвитку бджільництва в області, а ПП "АПІС МЕД" (Броди) є визнаним лідером серед підприємств області.

Садівництво. Львівщина – один з найперспективніших регіонів України для ефективного розвитку садівництва. Садівництвом в області займаються 182 суб'єкти господарювання, створено три ягідні заготівельно-збутові кооперативи. Площі плодово-ягідних насаджень становлять 15,1 тис.га (6,7% до площ по Україні). Із збільшенням обсягів виробництва активізувалось будівництво нових потужностей зберігання та переробки плодово-ягідної продукції. Так, впродовж 2018-2020 років збудовані та введені в експлуатацію 6 нових об'єктів потужністю 8,8 тис. т зберігання фруктів та ягід. Однак, забезпеченість для зберігання плодово-ягідної продукції становить 60% (всього 14 плодосховищ загальною потужністю 12,5 тис.т.

Садівництво у Бродівській громаді не займає лідерських позицій – станом на 01.01.2020 в громаді зафіксовано лише два суб'єкти виробництва та переробки плодів та ягід, характеристики яких наведені у таблиці 50.

Таблиця 50

Назва СГД	Локація	Культура	Площа насаджень, га
ТзОВ "Екоягода"	с,Лешнів	малина	30,8
ТзОВ "Екогаличпродукт"	с.Конюшків	малина	7,8
		жимолость	52,5
		ожина	1,93
		порічки	7
		агрус	2,3
		вишня	3,1

Суб'єкти господарської діяльності у сільському господарстві

Сільське господарство є вагомим сегментом економіки Львівщини. Сільське населення (39%) виробляє 52% валової сільськогосподарської продукції, сільськогосподарські підприємства – 48%. При цьому частка виробництва продукції сільськогосподарськими підприємствами порівняно з 2015 роком зросла на 14%, що демонструє діаграма на *рисунку 8*.

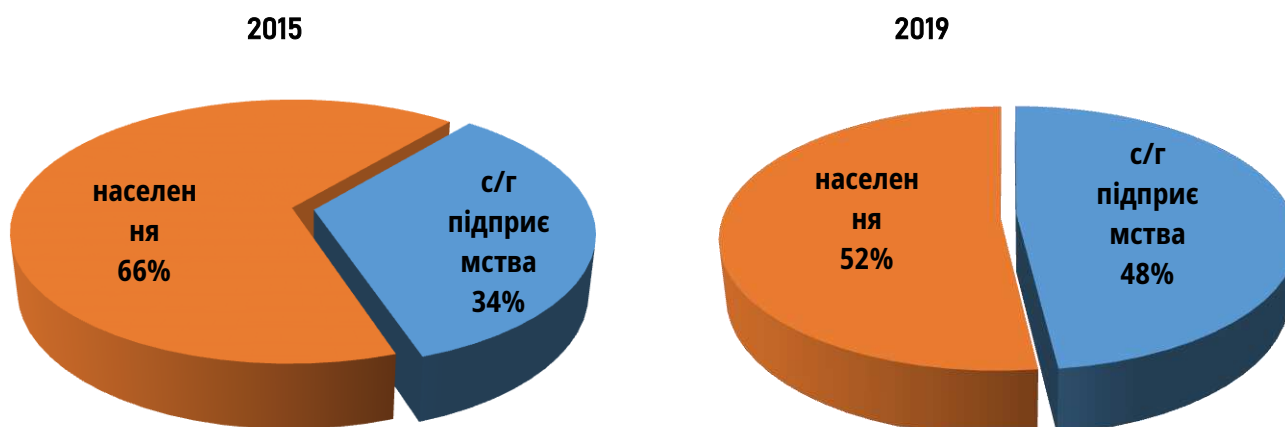


Рисунок 8. Структура категорій господарств у виробництві продукції сільського господарства, %

У сільському господарстві Львівської області здійснюють діяльність 1,3 тис. сільськогосподарських підприємств, в тому числі 782 фермерських господарств та біля 280,0 тис. особистих селянських господарств, незначна частина з яких об'єднані в сільськогосподарські кооперативи.

На території Бродівської громади функціонує 52 суб'єкти господарської діяльності (СГД) різних організаційних форм та близько 10 фізичних-осіб підприємців (ФОП), код економічної діяльності яких відноситься до категорії сільського господарства та зареєстрованих як платники податків (тобто такі, що використовують найманих працівників). Перелік СГД юридичних осіб наведений у додатку 12.

При цьому 14 сільськогосподарських підприємств, які здійснюють свою діяльність на землях Бродівського району не є місцевими, зокрема два елеватори: ПП «Західний Буг» (реєстрація - Львівська обл., Радохівський р-н, село Павлів); ТОВ «Агро Фонд» (реєстрація - Волинська обл., Горохівський р-н, село Звиняче), який був введено в експлуатацію у 2019 році.

Потребує аналізу ситуація з місцевими сільськогосподарськими підприємствами, які зареєстровані на території Бродівської громади, які не зафіксовані як платники податків до місцевого бюджету - із 52 сільськогосподарських підприємств 22 (42%) не сплачують податків у місцевий бюджет

Як вже зазначалось в розділі «Галузевий розподіл економіки Бродівської громади» цього дослідження, первинний сектор (сільське господарство, лісове господарство та рибне господарство, добувна промисловість і розроблення кар'єрів) в структурі економіки Бродівської громади займає друге місце з питомою вагою 16,5% (за 2020 рік). Однак, це забезпечується виключно за рахунок лісового господарства (15,0%). Питома вага сільського господарства складає всього 1,5%.

Необхідно зазначити, що наведена статистика стосується лише суб'єктів господарської діяльності і не враховує діяльності особистих селянських господарств, які складають більше 50% в галузі сільського господарства громади, як і області в цілому.

Незважаючи на значну перевагу сільськогосподарських підприємств в обсягах виробництва продукції по відношенню до домогосподарств, в рейтингу підприємств - платників податків до державного бюджету, у тому числі бюджету Бродівської міської ради лише 2 сільгоспідприємства входять до десятки лідерів - ТОВ "Броди Агро" та СТЗОВ "Сидинівка". В таблиці 51 наведені обсяги податків кращих 3-х сільгоспідприємств громади за 2019 рік.

Таблиця 51

тис.грн.

Назва	Вид діяльності	Всього	ПДВ	ПНП	ПДФО	ЄП	ЄСВ	Земля та оренда
ТОВ "Броди Агро"	Вирощування зернових	10 017,3	1,7	815,4	5 448,5	1 818,6	1 613,1	314,3
СТЗОВ "Сидинівка"	Вирощування зернових	2 102,3	1 114,2	0,0	204,3	32,9	223,3	527,5
СТЗОВ "Стир"	Розведення великої рогатої худоби молочних порід	300,2	130,4	0,0	72,8	8,6	88,3	0,0

Рибне господарство. Рибне господарство (код економічної діяльності 03.22) в Бродівській громаді не відіграє значимого економічного фактору і представлене 7-ма суб'єктами господарської

діяльності, у тому числі 2-ма фізичними особами-підприємцями. Для більшості із них рибництво відіграє допоміжну роль для інших видів діяльності.

Лісове господарство. Із загальної площі Бродівської територіальної громади (642,8 кв.км) площа лісів та інші лісовкритих площ займає 214,1 кв.км (33%). При цьому площа *лісів II групи* (ліси, що поряд з екологічним мають експлуатаційне значення і для збереження захисних функцій, безперервності та невиснажливості використання яких встановлюється режим обмеженого лісокористування) становить 182,0 кв.км (85% від загальної площі лісів громади). Такий значний відсоток лісових ресурсів дає можливість місцевій економіці активно розвивати лісівництво та деревообробну промисловість.

Як вже зазначалось в розділі «Галузевий розподіл економіки Бродівської громади» цього дослідження, первинний сектор (сільське господарство, лісове господарство та рибне господарство, добувна промисловість і розроблення кар'єрів) в структурі економіки Бродівської громади займає друге місце з питомою вагою 17,0% (за 2020 рік) за обсягами оподаткування. І це забезпечується виключно за рахунок лісівництва та лісового господарства - 15,0%, яке представляють 3 суб'єкти господарської діяльності (СГД) - юридичні особи з кодом економічної діяльності (02) - Бродівське ДЛГП "Галсільліс", ДП "Бродівське лісове господарство" та Бродівський міжгосподарський лісгосп, в яких зайнято близько 500 працівників.

Найбільшими платниками податків первинного сектору, які входять в топ-10 СГД громади, є ДП "Бродівське лісове господарство" та Бродівське ДЛГП "Галсільліс". При цьому безумовним флагманом в галузі лісового господарства виступає ДП "Бродівське лісове господарство", яке щорічно сплачує податки в обсязі близько 60 млн. грн. Окрім рубки якісного складу лісів, на базовому лісорозсаднику кожного року вирощується близько 1,5 млн.шт. садивного матеріалу різних деревно-чагарникових порід.

Стратегією розвитку Львівської області до 2027 року, яка розроблялась із врахуванням Смарт-спеціалізації Львівщини, методом накладання результатів дослідження показників зайнятості, інновацій, випуску та експортного потенціалу *було визначено 6 галузей*, які потенційно можуть бути визначеними як пріоритети смарт-спеціалізації області:

- 1) Деревообробна промисловість;
- 2) Машинобудівна промисловість (виробництво автотранспортних засобів причепів та інших транспортних засобів та виробництво електричного устаткування);
- 3) Виробництво харчових продуктів, напоїв та тютюнових виробів;
- 4) Туристична діяльність;
- 5) Виробництво основних фармацевтичних продуктів і фармацевтичних препаратів;
- 6) Комп'ютерне програмування та надання інших інформаційних послуг.

Стратегія Львівщини також відводить достойне місце подальшого розвитку деревообробної промисловості як однієї із операційних цілей - «Високотехнологічна промисловість» стратегічної цілі «Конкурентоспроможна економіка».

Вторинний сектор економіки

Як зазначалось в розділі «Галузевий розподіл економіки Бродівської громади» цього документу питома вага вторинного сектору економіки громади за обсягами оподаткування суб'єктів господарської діяльності (СГД) за кодами економічної діяльності складає 14% від загального обсягу оподаткування всіх СГД громади. Цей показник майже на рівних конкурує з обсягам оподаткування СГД первинного сектору (17%). В трійці лідерів перші місця займають транспорт та зв'язок, текстильна та деревообробна промисловість, а також будівництво.

Транспорт та зв'язок. Ця складова являє собою складову частину комплексу інфраструктурних галузей, які є важливим інструментом для досягнення соціальних та економічних пріоритетів регіону, здійснення зовнішньоекономічних зв'язків, що забезпечують базові умови для життєдіяльності громади. Насамперед вагомий внесок в розвиток даної галузі в Бродівській громаді, а також її господарсько-економічної діяльності, відіграє наявність територіально вигідних

зовнішніх транспортних шляхів сполучення та поєднання різних видів наземного транспорту, автомобільного та залізничного. Це дає змогу задовольняти потреби виробництва і населення у вантажних та пасажирських перевезеннях.

Сфера наземного транспорту включає автомобільний та залізничний транспорт (пасажирський та вантажний), трубопровідний транспорт і представлений на території Бродівської громади 5-ма підприємствами та 15-ма фізичними особами-підприємцями (які мають в своєму складі найманих працівників), зафіксованими як платники податків. Серед цих транспортних підприємств варто виділити ТЗОВ "БРОДІВСЬКЕ АТП-14610" як найбільш чисельного - 74 працівники. БРОДІВСЬКЕ АТП-14610 забезпечує пасажирські та транспортні перевезення в межах громади та області. За 2017-2019 роки підприємством укладено 12 угод на суму 0,87 млн. грн. В автопарку підприємства налічується 51 автомашина.

Також автомобільні вантажні перевезення та іншу допоміжну діяльність в сфері транспорту здійснюють малі приватні підприємства: ПП ТОП-ТОП Транс, ТОВ «Бродишляхбуд», ТДВ «Бродиагроспецмонтаж», транспортна компанія САТ.

На території громади також діє низка підприємств в сфері наземного транспорту та зв'язку, які не зареєстровані в Бродівській міській раді, а тому не є платниками податку до місцевого бюджету, зокрема регіональна філія "Львівська Залізниця" акціонерного товариства "Українська Залізниця", Бродівське відділення ПАТ «Укрпошта», ТОВ "Нова Пошта", Бродівське відділення ПАТ "Укртелеком".

Складське господарство. Наявність транспортних вузлів завжди було економічно вигідним для розвитку складського господарства та баз позаміського значення. Однак, протягом останніх років ця сфера діяльності на території Бродівської громади дещо зазнала занепаду. Використовувані раніше склади (спиртзаводу, райспоживспілки, та ін.) переважно роздроблені на різноманітні види не виробничої діяльності, а приміщення здаються в оренду. Загалом складське господарство представлене складами при виробничих підприємствах. Ключовими об'єктами складського господарства є: Елеваторний комплекс ПП «Західний Буг», (колись ВАТ «БРОДІВСЬКЕ ХПП»), який здійснює зберігання насіння та насінневого матеріалу, має 8 силосів місткістю по 500 тон кожен, підлогові склади та лабораторію та ДП «Львівнафтопродукт» ВАТ «Концерн Галнафтогаз» (Бродівська нафтобаза) - склад паливно-мастильних матеріалів. Однак, ці СГД не є платниками податків на території Бродівської міської ради.

Легка промисловість. Легка промисловість є однією із провідних сфер у вторинному секторі економіки Бродівської громади і представлена 3-ма підприємствами та 12-ма фізичними особами-підприємцями (які мають в своєму складі найманих працівників). Основна їх спеціалізація - виробництва одягу та шкіри. Найбільш чисельними за складом є ТЗДВ "Галант" (153 працівники) та ПП "Камелія" (22 працівники), хоча і серед фізичних осіб-підприємців можна виділити ФОП Біда Б.Є., де зайнято 14 найманих працівників. Найпотужнішим підприємством даної галузі в є Товариство «Галант», яке засноване на базі колишньої Бродівської швейної фабрики. На даний момент, виробництво спеціалізується на пошитті робочого одягу. Товар експортується в Німеччину, Бельгію, Польщу, а серед основних клієнтів є такі провідні європейські фірми як: FORD, AVIA, Volvo та ін. Продукція має високу якість, а на підприємстві постійно відбувається оновлення матеріально-технічної бази та покращення умов праці. В основному цеху здійснюються швейні операції для виробів підвищеної складності, для виготовлення більш легких за складністю виробів підприємство співпрацює з кількома підрядними організаціями, які доповнюють галузь легкої промисловості в місті, наприклад будинок побуту «Промінь»

Деревообробна промисловість. Галузева структура лісової та деревообробної промисловості тісно пов'язана з лісовим господарством громади. Вона об'єднує в собі оброблення деревини та виготовлення виробів з деревини та корка, виробництво паперу та паперових виробів, а також виробництво меблів. Враховуючи сировинний та ресурсний потенціал території громади, на його базі виникло кілька підприємств по переробці деревини та виготовленню меблів. Деревообробна промисловість, як вже зазначалось вище, представлена Бродівським міжгосподарським лісгоспом,

який окрім лісівництва на базі власних цехів переробляє близько 51 тис.м3 деревини, решта 62 тис.м3 реалізовується споживачам на внутрішній ринок. Реалізація товарної продукції в рік становить 153,5 млн. грн. Ще 16 СГД, у тому числі 14 фізичних осіб-підприємців представляють вторинний сектор економіки - оброблення деревини та виготовлення меблів, виробів з деревини тощо, зокрема ДП "Бродівське лісове господарство", МП «Явір», ТОВ «Соло Легно».

Характерним для значної кількості СГД у Бродівській громаді є їх юридична реєстрація в інших локаціях України. Прикладом цього (як і ТЗОВ «Електроконтакт України») є ТОВ «Об'єднана мода України» (Броди) – підприємство, у створенні якого, визначальну роль відіграли іноземні інвестиції. Воно має датське походження від компанії (Hjort Knudsen) і розпочало свою діяльність в м.Броди у 2015 році на базі ангарів колишнього консервного заводу. Спеціалізується підприємство на виробництві диванів, м'яких крісел та інших меблів з оригінальним дизайном. Компанія має ще інші українські підрозділи у м.Львів, м.Почаїв, м.Великі Мости та м.Рівне, однак у Бродях започаткований повний виробничий цикл. Продукція, в основному, орієнтована на експорт та окрім європейського ринку, широко користується попитом серед клієнтів в Саудівській Аравії і Південній Кореї. Сьогодні чисельність персоналу ТОВ «Об'єднана мода України» становить 400 осіб. Однак, до місцевого бюджету 60% ПДФО працівників не потрапляє.

Будівництво. Будівельна галузь у Бродівській громаді представлена 9-ма підприємствами, які спеціалізуються на житловому будівництві та будівництві(ремонті) доріг, а також 10-ма фізичними особами-підприємцями (які мають в своєму складі найманих працівників), зафіксованими як платники податків. Дана категорія СГД є недостатньо розвиненою, а протягом останніх років практично припинило свою діяльність ЗАТ «Бродиагробуд», що налічувало біля 60 працівників.

Сьогодні ця галузь, в основному, представлена малопотужними підприємствами та організаціями, які, здебільшого, займаються реконструкцією, капітальним ремонтом та реставрацією існуючих будівель і споруд житлового і нежитлового призначення, діяльністю з виробництва проектних та вишукувальних робіт, підготовкою документації, необхідної для будівельних, монтажних, пусконаладжувальних та інших спеціальних капітальних робіт. Серед підприємств житлового будівництва можна відзначити ТЗОВ "БК НАДІЙНІ ПАРТНЕРИ", ТОВ "ДЕМЧУКБУД", ТОВ "БУДОВА-ЗАХІД", середня чисельність працівників – близько 20.

Серед підприємств в сфері будівництва (ремонту) доріг варто виділити ПП БК "НАРА" (Будівництво доріг і автострад) та МПП "НАРА" (допоміжне обслуговування наземного транспорту), обсяги виробництва яких є достатньо вагомі - реалізовано 273 контрактів загальною вартістю 1 182 млн. грн.

Галузь машинобудування. Найбільш потужним представником даної галузі є відкритий у 2018 році ТЗОВ «Електроконтакт України» (виробництво електричних кабельних мереж до автомобілів концернів BMW). Продукція ТЗОВ «Електроконтакт України» експортується та імпортується лише в Німеччину. На підприємстві за інформацією дирекції зайнято понад 900 працівників (в перспективі – 1400 працівників). Однак, в платниках податків по Бродівській міській раді підприємство не числиться з огляду на реєстрацію у м.Перемишляни Львівської області.

Доповнюють галузь машинобудування в місті й інші, дещо менші, підприємства, такі як: ТОВ «UKROPOL-TEN» - спільне українсько-польське підприємство спеціалізується на виробництві електричних побутових приладів - трубчастих електронагрівачів широкого призначення. Кількість працівників на підприємстві становить 16 осіб.

Окрім цього, в м.Броди працює підприємство, яке здійснює виробництво дитячих візків та автокрісел - ФОП Бутинський Я.Я, що відоме як торговельна марка ANDROX – спільне італійсько-українське підприємство.

Виробництва готових металевих виробів, крім машин і устаткування. Поряд з іншими видами промисловості на території громади набуває розвитку галузь виробництва готових металевих виробів, крім машин і устаткування. Важливу роль при цьому також відіграли закордонні інвестиції. Зокрема, в 2000 році було створено спільне українсько-польське підприємство ТОВ «БРОПОЛЬ», яке займається виробництвом кріпильних і гвинтонарізних виробів, обробленням металів та нанесенням

покриття на них, виробництвом виробів з дроту, ланцюгів і пружин. Основним видом продукції даного підприємства є: кріплення, гвинти метричні, болти меблеві, заклепки і т.п, метізи, гальваніка (голуба та жовта пасивація).

Інше спільне українсько-польське підприємство ТОВ «РОМТЕХ» здійснює широкопрофільну діяльність, в тому числі, яка враховує виробництво меблів для офісів та підприємств торгівлі (зокрема, меблі для ванних кімнат), та виробництво інших машин і устаткування загального призначення. Однак, найбільшу частку в виробничій діяльності підприємства займає виробництво готових металевих виробів, крім машин і устаткування. Експорт своєї продукції ТОВ РОМТЕХ здійснює на ринки Росії, Білорусії, Молдови, Польщі.

В економіці громади також варто виділити ТЗОВ "СТАЛЬВОРК", ТОВ «БРАВІОС» (zareєстроване у м.Львові),. Чисельність таких підприємств в середньому складає 20 працівників.

Постачання електроенергії, газу, пари та кондиційованого повітря. Єдиним підприємством, яке діє в цій сфері на території громади є комунальне підприємство КП "БРОДИТЕПЛОЕНЕРГО", в якому зайнято 55 працівників. На балансі КП «Бродитеплоенерго» знаходяться 10 котельнь. Протяжність тепломереж складає 52,7 км. Підприємство експлуатує 34 котли.

Водопостачання; каналізація, поводження з відходами. В цій сфері задіяно 2 підприємства, також комунальної форми власності - КП "БРОДИВОДОКАНАЛ" (кількість працюючих 81 особа) та КП "БРОДИ" (76 працівників). КП "Бродиводоканал" є основним водопостачальником громади, що експлуатує: водозабір, який складається із шести артезіанських свердловин потужністю 6,1 тис. м3 за добу, 6 каналізаційно-насосних станцій, очисні споруди потужністю 6,1 тис. м3 за добу, водопровідну та каналізаційну ділянки, лабораторію повірки водяних лічильників. Основним завданням КП "Броди" є: утримання доріг і тротуарів, загальною протяжністю 73 км.; забезпечення роботи вуличного освітлення протяжністю 56,38 км.; утримання міського кладовища і сміттєзвалища; забезпечення санітарної очистки міста та населених пунктів громади.

Харчова промисловість. На території Львівської області в сфері виробництва харчових продуктів, напоїв та тютюнових виробів виробничу діяльність здійснюють 215 підприємств всіх форм власності. Із 2016 по 2020 роки спостерігається нарощення обсягів виробництва. Це обумовлено збільшення обсягів виробництва олії та тваринних жирів, хлібобулочних та борошняних виробів, перероблення та консервування овочів, а також виробництва інших харчових продуктів та готових кормів для тварин.

На цьому фоні харчова промисловість Бродівської громади є аутсайдером господарського комплексу громади - лише 0,3% від загального обсягу оподаткування СГД у 2020 році (31%). Із наявних 5-ти підприємств лише можна відзначити: ПАТ «Бродівський завод сухого знежиреного молока» (Броди). Заснований в 1994 році, але протягом останніх років більш відомий серед споживачів як торгова марка «КОМО». Завод оснащений сучасним технологічним обладнанням та займається виготовленням твердих та напівтвердих сирів; ТОВ «Бродівська хлібопекарня «Колосок»» заснована в 1996 році (Броди). Переважаючими видами продукції є: хліб, хлібобулочні вироби, макаронні та кондитерські вироби. В зв'язку зі змінами та перебудовою в сфері ринкової економіки країни, а також переходом від державної до приватної власності, населення шукає можливості самозайнятості. Прикладом такої діяльності в місті є ФОП Музика О.В. (пекарня) - м. Броди, де здійснюється виготовлення різних хлібобулочних виробів, які реалізуються не тільки в місті, але й за його межами, переважно, в околиці. Всього в галузі харчової промисловості зайнято 143 особи..

При цьому варто враховувати, що один із потенційних лідерів підприємств харчової промисловості - Суходільський спиртовий завод ДП «Укрспирт» зменшував обсяги виробництва, як і більшість спиртзаводів в Україні. Так, за період 2010-2019 років обсяги виробництва спирту етилового по Україні в цілому зменшилися майже на 74% (із 24,6 до 6,6 млн дол. США) за рахунок скорочення майже на 74% обсягів вироблених алкогольних напоїв, на виробництво яких відвантажується більше 80% реалізованого спирту етилового неденатурованого. В середині вересня 2020 року почалася приватизація майна держпідприємства «Укрспирт». На приватизацію першої

хвилі потрапив 41 завод із 78. Станом на 21 грудня 2020 року вже продано 16 заводів. Суходільський спиртовий завод ДП «Укрспирт» був проданий за 60,3 млн грн. (стартова ціна 21,67 млн грн.), що дає шанс на його модернізацію та зростання обсягів виробництва.

Третинний сектор економіки

Як зазначалось в розділі «Галузевий розподіл економіки Бродівської громади» цього документу питома вага третинного сектору економіки громади за обсягами оподаткування суб'єктів господарської діяльності (СГД) є домінуючою і складає 74% від загального обсягу оподаткування всіх СГД громади, а по СГД – юридичних особах майже 91%. Цей показник досягається виключно за рахунок суспільного сектору економіки (діяльність у сфері оборони, освіти, медицини, державного управління, соціального захисту, культури та спорту). Сумарний обсяг оподаткування СГД суспільного сектору за 2020 рік становить 59,6% від загального обсягу оподаткування всіх СГД громади.

Однак, якщо виокремити із третинного сектору види діяльності *суспільного сектору*, то серед інших діяльностей сфери послуг на перше місце за обсягами оподаткування та кількості зайнятих працівників впевнено виходить сфера торгівлі; діяльність готелів, ресторанів, надання послуг мобільного харчування; фінансова діяльність; стоматологічна практика та операції з нерухомим майном.

Варто зазначити, що саме в третинному секторі економіки (за виключенням суспільного сектору) наявне абсолютне домінування фізичних осіб-підприємців (ФОП). Так, на 195 підприємств громади (без банків та бюджетних установ) припадає 1 049 фізичних осіб-підприємців (84% від загальної кількості СГД). При цьому орієнтовний внесок до місцевого бюджету ФОПів становить тільки орієнтовно 4% загального бюджету Бродівської громади на 2021 рік (без врахування єдиного податку ФОПів, які не використовують найманих працівників – так званих «одноосібників»).

Торгівля. Сфера торгівлі в Бродівській громаді налічує 19 суб'єктів господарської діяльності – юридичних осіб та 247 фізичних осіб-підприємців, які використовують працю найманих працівників. Ще близько 500 фізичних осіб-підприємців діють одноосібно.

Важливо відзначити, що більшість торгових закладів сконцентровані у місті Броди, однак, практично в кожному сільському населеному пункті наявні продовольчо-промислові магазини – загальна їх кількість на 50 сіл становить 87 торгових закладів, а по окремих населених пунктах (Лешнів, Пониковиця, Берлин) – до 10 закладів на одне село.

Важливе місце в торговій мережі громади займають торговельні комплекси, зокрема Торговельний комплекс

«Броди» та «Центральний ринок в м.Броди», який обслуговує комунальне підприємство КП ВОКТЦ «Бродівський замок», в якому задіяно 17 штатних працівників. Загальна площа ринку складає 11 388,0 кв.м., загальна кількість торгових місць – 450 (продовольчий ринок) та 561 (промисловий ринок), у тому числі – 29 магазинів, 42 павільйонів, 94 кіосків та 285 яток.

Аптечна мережа.

Окреме місце в торговій мережі громади (як і України в цілому) займає аптечна мережа, яка інтенсивно розвивається в останні роки разом із медичними лабораторіями та діагностичними центрами. Особливість аптечної мережі полягає у тому, що майже 100% закладів концентруються у містах. Так, із 20 закладів Бродівської громади (16 аптек та 4 медичні лабораторії/діагностичні центри) 19 закладів розташовані у місті Броди і лише одна аптека – у селі Лешнів і виключно завдяки тому, що належить до мережі аптек комунального підприємства Львівської обласної ради. Варто також відзначити, що лише 3-и із 20 закладів зареєстровані як платники податків на території Бродівської міської ради. Детальна інформація у *додатку 13*.

Інші сфери послуг. Якщо першість в рейтингу за видами діяльності займає торгівля, то інші сфери послуг значно поступаються їй – як по кількості СГД, так і по кількості зайнятих працівників та обсягах податків до місцевого бюджету. Серед інших видів економічної діяльності потрібно відзначити наступні.

Операції з нерухомим майном

Ринок нерухомості, де товаром є нерухомість, – важлива складова ринкової економіки. Він тісно пов'язаний із цілим рядом суміжних ринків, зокрема ринком послуг, пов'язаних із нерухомістю. У цій сфері на території громади діє більше 20 підприємств-юридичних осіб та близько 60-и ФОП. Однак, в більшості випадків, ця діяльність є додатковою, або ж стосується надання в оренду й експлуатацію власного чи орендованого нерухомого майна. Одним із таких ключових суб'єктів є комунальне підприємство КП ВОКТЦ «Бродівський замок», яке обслуговує центральний ринок в м.Броди та надає в оренду торгові місця.

Такий вид діяльності як операції з нерухомим майном за винагороду чи за контрактом є менш представленим – ПП "Центр оцінки земельних ділянок та нерухомості" та декількома фізичними особами-підприємцями, зареєстрованими як платники податків.

Діяльність із забезпечення стравами та напоями

У цій сфері діє 3 підприємства, де зайнято близько 12 працівників, а також 35 фізичних осіб-підприємців (які мають в своєму складі найманих працівників). Серед СГД цієї категорії найбільшим платником податків є ОПГХ "Оріон" Бродівської РСС. Важливо відзначити, що мережа закладів харчування сконцентрована не тільки у місті Броди, але й достатньо розвинута в сільських населених пунктах – 14 закладів.

Діяльність готелів і засобів тимчасового розміщення

У цій сфері задіяно 8 фізичних осіб-підприємців, які утримують 8 готелів у м. Броди із загальною кількістю 67 номерів, зокрема: «Центральний», «Європа», «Меридіан», «Фільварок», «Любич», мотель «Джерело», готель-ресторан «Колиба», сільська оселя «Грабина». Також до послуг приїжджих пропонуються кімнати відпочинку готельного типу при підприємствах, зокрема – МП «Явір» (24 номери), ЛВДС «Броди» МН «Дружба» (10 номерів).

Комплексне обслуговування об'єктів. В цій сфері домінують 56 ОСББ, з яких лише 31 суб'єкт наявний в переліку платників податку, а також ТЗОВ "Бук".

Стоматологічна практика

У цій сфері діє 2 підприємства, зокрема КНП "Бродівська стоматологічна поліклініка" (38 працівників) та стоматологічна клініка «Євродент» (9 працівників), а також 13 фізичних осіб-підприємців (які мають в своєму складі найманих працівників).

Побутова сфера

У цій сфері задіяне лише три підприємства – Будинок побуту «Промінь», ТЗОВ ТТЦ "Електрон", однак наявна достатня кількість (54) фізичних осіб-підприємців. Лідерами серед ФОП побутової сфери виступають майстерні (кравецькі та шевські) – 16 суб'єктів, станції технічного обслуговування (14 суб'єктів), перукарні та салони краси (14 суб'єктів).

Фінансова мережа. У цій сфері основними СГД на території громади є кредитні спілки та банківські установи – всього 14 суб'єктів в статусі юридичних осіб. Особливістю мережі є те, що окрім кредитних спілок – КС "Самопоміч" та КС "Довіра" жодна з інших фінансових установ не зареєстровані як платники податків в Бродівській міській раді. Всі 100% закладів концентруються у місті Броди

КС "Самопоміч" вигідно вирізняється серед інших фінансових установ завдяки розгалуженій мережі власних філій в інших містах Львівської та сусідніх областей. В роботі спілки задіяно 26 працівників, на які сплачуються всі податки, у тому числі до місцевого бюджету.

Окрім банків та кредитних спілок у м.Броди діють 4 ломбарди: «Копійка», «Благо», «Комод», «Скарбниця». Перелік фінансових установ Бродівської громади наведений у *додатку 14*.

Туризм. Як було зазначено вище у розділах «Загальна характеристика громади» та «Природні ресурси громади» Бродівщина має значний потенціал для реалізації туристичного продукту та розвитку економічних відносин в сфері туризму. Туристично-рекреаційний потенціал охоплює сукупність природних, етнокультурних та соціально-історичних ресурсів, а також наявної господарської і комунікаційної інфраструктури території. До переваг території відноситься: вигідне транспортно-географічне положення, сприятливі природно-кліматичні умови, наявність природних

та рекреаційних ресурсів, визначні історичні та культурні пам'ятки, наявність організацій, які сприяють розвитку туризму. Туристичний потенціал на разі зосереджений у м. Броди, чому окрім значної кількості історичних та культурних пам'яток, сприяє місцева інфраструктура – мережа автозаправок та станцій технічного обслуговування, готелів та закладів харчування.

Ринок туристичних послуг обслуговують суб'єкти туристичної діяльності, що здійснюють екскурсійну діяльність, а також туроператори і турагенти, які в основному розміщені в м.Броди. Основними діючими суб'єктами господарської діяльності на території громади є 2 підприємства – ПП «Арій Броди-тур», Турагенство «Coral Travel Brody» та окремі ФОП, для яких цей вид діяльності більше зміщений в організацію турів за кордон чи автобусних турів Україною.

Натомість місцевий туризм розвивається завдяки суб'єктам господарської діяльності некомерційного характеру, зокрема КУ "Бродівський історико-краєзнавчий музей" Бродівської міської ради, НПП «Північне Поділля» та низці громадських організацій, в активі яких досвід реалізованих проєктів в галузі туризму та збереження культурної та історичної спадщини. Відтак, розроблені туристичні пішохідні маршрути містом, однак залишається проблема маркування пам'яток.

Згідно даними КУ "Бродівський історико-краєзнавчий музей" Бродівської міської ради, у структурі в'їзного туризму спостерігається незначна кількість внутрішніх туристів та переважання іноземних туристів. Географічна структура в'їзного туризму вказує, що найбільше іноземних туристів приїжджає з Німеччини, Австрії та Польщі.

Аналіз розподілу туристів за метою поїздки показує, що найчастіше туристи приїжджають з метою пізнавального та релігійного туризму. Частка відпочинкового, лікувального, спортивного, спеціалізованого туризму наразі є незначною. Також попри те, що на Бродівщині є достатня кількість колективних засобів розміщення – готелів, мотелів, більшість туристів не залишаються на ночівлю, що не сприяє розвитку туристично-рекреаційної індустрії громади. Однією із головних причин такої ситуації є відсутність належної промоції міста та громади як в Україні так і поза її межами, попри це, популярність фігури Йозефа Рота та важливість міста в історії єврейської громади створює незначний але стабільний потік туристів з-за кордону, які переважно відвідують Броди проїздом.

У 2021 р. відбувся ряд заходів покликаних посилити туристичну привабливість громади, зокрема в рамках проєкту "Розробка методології маркування історичних атракцій в малих містах України. Культурна інтервенція в минуле заради подорожі в майбутнє", що реалізовувався за підтримки Українського культурного фонду, було створено відеоролик покликаний промувати культурну спадщину м. Броди, а також в місті планується встановити ряд міні-скульптур бобрів поруч з визначними локаціями міста які в подальшому будуть включені до екскурсійного маршруту.

Громадська організація "Очевидно" при підтримці Міжнародного фонду «Відродження» планує реалізувати проєкт «Літературний маршрут-екскурсія Йозефа Рота вуличками міста Броди», залучивши для реалізації також громадські кошти через платформу «Спільнокошт». Поява такого літературного маршруту дасть поштовх для подальшого розвитку культурного туризму в громаді.

Висновки

Сільське господарство

1. Потенціал для розвитку сільського господарства Бродівської громади є достатньо високим – природно-кліматичні умови території є сприятливими для ведення сільського господарства. Наявність значної сировинної бази для подальшої переробки та інвестиційний потенціал може слугувати для нарощування сільськогосподарського виробництва за рахунок створення доданої вартості.
2. Територія характерна значними обсягами сільськогосподарських угідь (57,8% загальної площі території), у тому числі – ріллі (63,8% від площі сільгоспугідь). Сільське населення складає 16 421 осіб, що складає 41% населення громади. Найбільша кількість сільгоспугідь знаходиться у

приватній власності (59,5%), а особливо ріллі (79,3%). Найменше – у комунальній власності (близько 10%).

3. У 2021 році активізувався процес передачі земель сільськогосподарського призначення з державної до комунальної власності, що збільшує капітал громади і дає шанс для розвитку економіки, наповнення місцевого бюджету і, відповідно, покращення благополуччя жителів.
4. Однак, економічний потенціал аграрного сектора економіки громади на сьогодні використовується недостатньо – у 2020 році кількість податків які заплатили суб'єкти господарської діяльності (СГД) галузі сільського господарства, становили лише 1,5% до загального обсягу оподаткування. Для порівняння такий показник для СГД у сфері лісівництва та деревообробної промисловості становить 15%, торгівлі – 6,6%.
5. Однією із причин низького рівня економічності сільського господарства є заниження рівня орендної плати за землю орендарями – середні розміри орендної плати за землі приватної та комунальної власності значно менші, ніж розмір орендної плати за земельні ділянки державної власності, передані в оренду за результатами земельних торгів.
6. 42% місцевих сільськогосподарських підприємств які зареєстровані на території Бродівської громади не сплачують податки у місцевий бюджет.
7. Структура сільськогосподарського виробництва за останні 10 років зазнала значних змін, що, відповідно призвело до зміни у якості життя мешканців сільських територій. Ціна на сільськогосподарські товари і харчову продукцію для споживачів доходять до рівня розвинутих країн Європи, у той час, як заняття землеробством і тваринництвом не дає більшого прибутку працівникам і їх сім'ям у сільській місцевості. Окремі види сільськогосподарської продукції залишаються низькорентабельними та збитковими. Сільськогосподарські підприємства та фермери, особливо невеликі, зштовхнулися з проблемою впровадження прогресивних технологій виробництвом через обмеженість у фінансових ресурсах.
8. У структурі сільськогосподарського виробництва Бродівської громади безумовними лідерами є виробництво зернових культур та виробництво молока. За загальною посівною площею Бродівська громада входить до числа лідерів у Львівській області. При цьому найбільші площі відводяться вирощуванню зернових.
9. Практично по всіх видах рослинництва урожайність господарств Бродівщини перевищує середньообласні показники, окрім овочівництва. При цьому обсяги виробництва сільгоспгосподарств у галузі рослинництва (зернові та олійні) більше як у 2 рази перевищують обсяги виробництва домогосподарств. Основними причинами цього факту є висока прибутковість цих культур через можливість застосування інтенсивних технологій та вихід аграрного бізнесу на зовнішній ринок. В свою чергу значну перевагу мають домогосподарства у вирощуванні картоплі та овочів.
10. Брак ефективних ринкових важелів управління в галузі тваринництва у Львівській області призвели до зменшення поголів'я худоби. На тлі погіршення ситуації в області, галузь тваринництво на Бродівщині виглядає краще, утримуючи перші місця в області серед інших громад області по 2-х показниках – кількості сільськогосподарських тварин у підприємствах та виробництві молока. Особливо успішно в громаді розвивається напрям сімейних молочних ферм. Із наявних на сьогодні 139 сімейних ферм Львівщини найбільша кількість ферм – 16 діє у Бродівській громаді.
11. Ключовими проблеми галузі сільського господарства громади можна вважати:
 - основні виробники, особисті селянські господарства, не маючи власної інфраструктури первинної переробки, зберігання, транспортування, логістики і маркетингу практично

«витіснені» з організованого ринку сільськогосподарської продукції і у короткостроковій перспективі взагалі не можуть бути її учасниками у зв'язку з новими вимогами до їх якості;

- при збереженні темпів падіння виробництва молока збільшиться дефіцит молочної продукції для формування досягнутого рівня споживання;
- висока ресурсо- та енергоємність виробництва сільськогосподарської продукції;
- нерозвинутість інфраструктури аграрного ринку;
- низька громадянська ініціативність та підприємницька активність селян;
- недостатній рівень налагодженості системи та механізмів зворотного зв'язку між владою, підприємницькими структурами і сільськими громадами.

Вторинний сектор економіки

1. Питома вага вторинного сектору економіки громади за обсягами оподаткування СГД складає 14% від загального обсягу оподаткування всіх СГД громади. Цей показник майже на рівних конкурує з обсягом оподаткування СГД первинного сектору (17%). В трійці лідерів вторинного сектору перші місця займають транспорт, текстильна та деревообробна промисловість, а також будівництво.
2. Вагомий внесок в розвиток економіки у Бродівській громаді відіграє наявність територіально вигідних зовнішніх транспортних шляхів сполучення та поєднання різних видів наземного транспорту. Наявність транспортних вузлів на території громади також дає поштовх для розвитку складського господарства, яке основному представлене складами при виробничих підприємствах, зокрема елеваторний комплекс ПП «Західний Буг», Бродівська нафтобаза ДП «Львівнафтопродукт». Однак, ці СГД не зареєстровані на території Бродівської міської ради і не приносять значимих доходів у місцевий бюджет.
3. Серед 6-ти галузей смарт-спеціалізації Стратегії розвитку Львівської області до 2027 року розвиток деревообробної промисловості визначено як один із ключових пріоритетів, що зафіксовано як складову стратегічної цілі «Конкурентоспроможна економіка». Деревообробна промисловість громади представлена Бродівським міжгосподарським лісгоспом, який окрім лісівництва, займається також переробкою деревини. Ще низка СГД займаються виготовлення меблів, виробів з деревини, зокрема ДП "Бродівське лісове господарство", МП «Явір», ТОВ «Соло Легно».
4. Легка промисловість є однією із провідних сфер у вторинному секторі економіки Бродівської громади. Найпотужнішим підприємством даної сфери в є Товариство «Галант», яке експортує продукцію за кордон, на підприємстві постійно відбувається оновлення матеріально-технічної бази та покращення умов праці.
5. Будівельна галузь у Бродівській громаді в основному, представлена малопотужними підприємствами. Серед підприємств в сфері будівництва (ремонт) доріг варто виділити ПП БК "НАРА", обсяги виробництва якого є достатньо вагомими - реалізовано контрактів загальною вартістю 1 182 млн. грн.
6. Галузь машинобудування на території громади представляють ТзОВ «Електроконтакт України» продукція якого експортується в Німеччину. На підприємстві зайнято понад 900 працівників (в перспективі - 1400 працівників). Доповнюють галузь машинобудування, а також галузь виробництва готових металевих виробів українсько-польські підприємства (ТОВ «БРОПОЛЬ», ТОВ «UKROPOL-TEN», ТОВ «POMTEX»), в розвитку яких важливу роль відіграли закордонні інвестиції.

7. На фоні інших виробничих сфер харчова промисловість Бродівської громади є аутсайдером господарського комплексу громади – лише 0,3% від загального обсягу оподаткування всіх СГД у 2020 році. Із наявних підприємств можна відзначити лише ПАТ «Бродівський завод сухого знежиреного молока» (торгова марка «КОМО»).
8. Один із потенційних лідерів підприємств харчової промисловості – Суходільський спиртовий завод ДП «Укрспирт» за останні 10 років зменшував обсяги виробництва, як і більшість спиртзаводів в Україні. Станом на 21 грудня 2020 року завод був проданий приватним інвесторам, що дає шанс на його модернізацію та зростання обсягів виробництва.

Третинний сектор економіки

1. Питома вага третинного сектору економіки громади за обсягами оподаткування СГД є домінуючою і складає 74% від загального обсягу оподаткування всіх СГД громади. Цей показник досягається виключно за рахунок *суспільного сектору економіки* (діяльність у сфері оборони, освіти, медицини, державного управління, соціального захисту, культури та спорту). Сумарний обсяг оподаткування СГД суспільного сектору за 2020 рік становить 59,6% від загального обсягу оподаткування всіх СГД громади.
2. Якщо виокремити із третинного сектору види діяльності суспільного сектору, то серед інших діяльностей сфери послуг на перше місце за обсягами оподаткування та кількості зайнятих працівників впевнено виходять – торгівля; діяльність готелів, ресторанів, надання послуг мобільного харчування; фінансова діяльність; стоматологічна практика та операції з нерухомим майном.
3. Саме в третинному секторі економіки (за виключенням суспільного сектору) наявне абсолютне домінування фізичних осіб-підприємців (ФОП). При цьому орієнтовний внесок до місцевого бюджету ФОПів становить орієнтовно 4% загального бюджету Бродівської громади на 2021 рік (без врахування єдиного податку ФОПів, які не використовують найманих працівників – так званих «одноосібників»).
4. Характерною рисою сфери послуг громади можна назвати концентрацію торгової мережі аптек громади у м.Броди (причому тільки 15% з них зареєстровані на території громади). На відміну від аптек, мережа закладів стоматологічних послуг є доволі розгалуженою, навіть в сільській місцевості.
5. Незважаючи на значний туристичний ресурс громади (культурно-історична спадщина, рекреаційні природні ресурси, вигідне географічне розташування) ринок туристичних послуг місцевих СГД в основному сконцентрований на організації турів за кордон. Більш вагомими гравцями на ринку розвитку внутрішнього туризму виступають СГД некомерційного характеру, зокрема комунальна установа "Бродівський історико-краєзнавчий музей".

Інфраструктура громади

Транспортна інфраструктура

Бродівська громада, як і Львівська область в цілому, забезпечена розвиненою мережею транспортних комунікацій, ділянки яких проходять за напрямками міжнародних європейських доріг, сприяють пропуску транзитних транспортних потоків через регіон, що обумовлює її стратегічне значення у розвитку економіки країни. З території громади достатньо близько до кордону з Республікою Польща, що є важливим для товаровиробників, інвесторів і туристичної діяльності.

Через територію Бродівської громади проходять міжнародні комунікації, які з'єднують Україну з Польщею, Словаччиною та Угорщиною - коридор № 3. Брюссель — Аахен — Кельн — Дрезден — Вроцлав — Катовіце — Краків — Львів — Київ, що відображено на *рисунку 9*.



Рисунок 9. Схема міжнародних транспортних коридорів на території Бродівської громади

Залізничний та автомобільний види транспорту забезпечують вантажні і пасажирські перевезення у всіх видах сполучення – міжнародні, міжрегіональні і внутрішньорегіональні. Територією громади проходять ділянки автомобільних транспортних коридорів, які навантажені переважно транспортними потоками з Центральної Європи (коридор №3). Завдяки поживленню упродовж останніх років економічних процесів в державі і вжитим заходам із перебудови транспортної галузі, забезпечено стабілізацію і поступове зростання основних економічних показників народного господарства, в тому числі транспортного комплексу Львівської області – зростає об'єм транзитних перевезень, нарощуються поступово обсяги перевезень вантажів і пасажирів.

Головним транспортним вузлом громади є м.Броди, через який проходять основні міжнародні залізничні і автомобільні магістралі, в якому зосереджені об'єкти різних видів транспорту по обслуговуванню перевезень пасажирів і вантажів.

Залізничний транспорт. Територію Бродівської громади перетинають залізничні магістралі, які забезпечують перевезення пасажирів і експортно-імпортних вантажів між Сходом і Заходом, Північчю і Півднем. Прокладання у 1867–1868 роках залізничної колії Львів-Броди, спорудження залізничної станції наприкінці XIX - початку XX століття дала відчутний поштовх у розвитку міста. У двоповерховій споруді вокзалу з критим пероном, в якій до початку першої світової війни містилися офіси цісарсько-королівських чиновників (адміністрація залізниці, митний, поштовий і телеграфічний уряди, представництво комісаріату поліції). Під час першої світової війни будівля вокзалу зазнала значних руйнувань. Під час бойових дій у березні-липні 1944 року споруда старого Бродівського вокзалу була остаточно знищена. У 1954 році будівлю вокзалу було відбудовано, а у кінці 90-х років XX століття реконструйовано до сучасного виду. Сучасна станція «Броди» розташована на лінії Здолбунів - Красне. Основні характеристики станції: колій - 6, платформ - 2,

відстань до Львова - 86 км., до Красного - 42 км., до Здолбунова - 102 км. Станція Броди розташована на двоколійній електрифікованій лінії I технічної категорії Київ - Львів - Мукачево - Чоп (держкордон з Угорщиною та Словаччиною). За обсягом та характером робіт станція відноситься до проміжних II класу. Згідно вихідних даних Львівської залізниці, через станцію Броди проходить 50,5 пар поїздів дальнього та місцевого сполучення, а також 48 пар вантажних поїздів.

Пасажирські перевезення. Найважливішими залізничними напрямками, які проходять через залізничну станцію Броди є: Львів-Київ, Трускавець-Київ та Київ-Перемишль. Через станцію курсує 10 пасажирських маршрутів дальнього слідування та 2 приміські маршрути.

Приміські залізничні маршрути також зупиняються на іншій станції громади що знаходиться поблизу с.Пониковиця (зупинний пункт Пониковиця).

Обслуговує Бродівську дистанцію залізниці відокремлений підрозділ "Бродівська дистанція колії" державного територіально-галузевого об'єднання "Львівська залізниця", яка функціонує в межах 7 областей України: Львівської, Волинської, Рівненської, Тернопільської, Івано-Франківської, Чернівецької, Закарпатської. Наявний стан та за даними, отриманими від управління Бродівської дистанції колії, робочі потужності стації «Броди» є задовільними і на найближчу перспективу збільшення робочої довжини колій та ремонт вокзалу не передбачаються. На *рисунку 10* зображено схему залізничного сполучення громади.

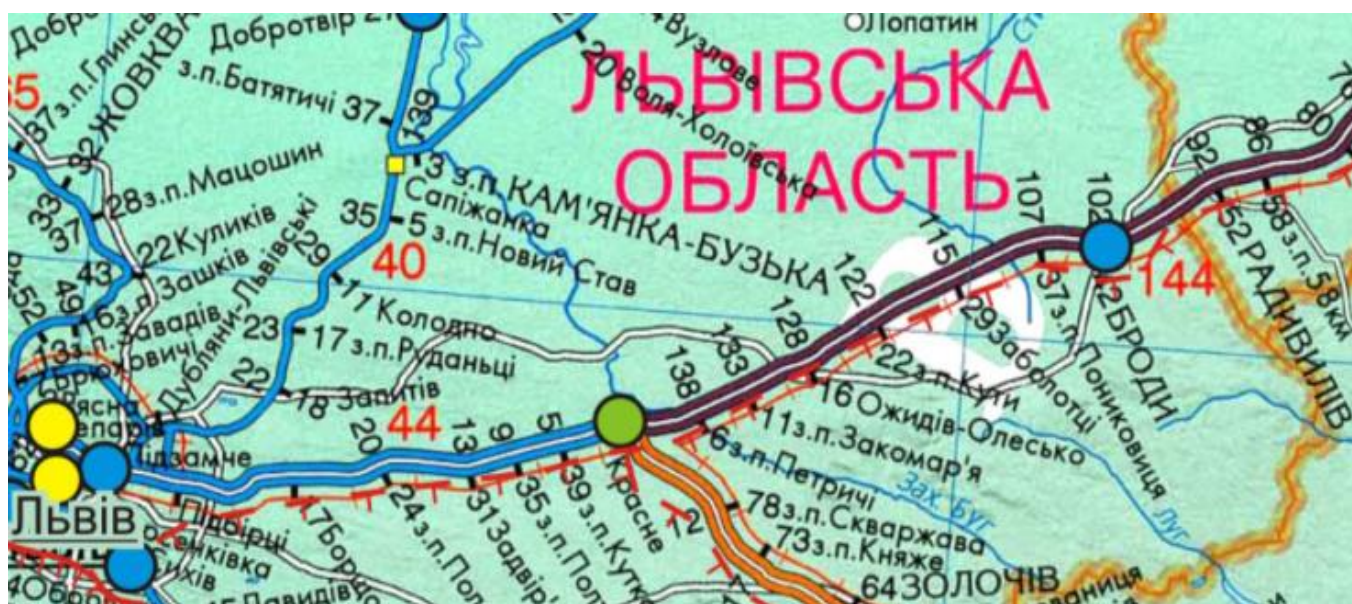


Рисунок 10. Схема залізничного сполучення Бродівської громади

Вантажні перевезення. Оскільки до станції «Броди» примикає ряд під'їзних колій підприємств та складів, це посилює соціально-економічну позицію громади і міста в регіоні та їх інвестиційну привабливість, дає можливість здійснення вантажних залізничних перевезень, що сприяють розвитку різних економічних галузей громади. Таким вигідним, відносно колії, розташуванням успішно користуються Бродівське лісове господарство та елеваторний комплекс ПП «Західний Буг». Даний залізничний вузол має також важливе стратегічне значення для галузі трубопровідного транспорту. Тут здійснюється підготовка цистерн під налив для подальшого транспортування нафти.

Автомобільні дороги та автотранспорт.

Автомобільні дороги. Через територію Бродівської громади проходить значна кількість доріг, а саме:

- автодорога міжнародного значення (М-06 Київ – Чоп, Е40-Європейський маршрут);
- автодорога регіонального значення (Р-39 Броди – Тернопіль);
- автодорога територіального значення (Т-14-10 Броди – Червоноград);
- автодороги місцевого значення (14 доріг);

- комунальних автодоріг, які перебувають на балансі Бродівської міської ради.

Протяжність автодорожньої мережі Бродівської громади ще потребує уточнення, протяжність же автодоріг бувшого Бродівського району складала 479,6 км, у тому числі: автодоріг місцевого значення – 358 км., автодороги М-06 Київ-Чоп – 38,3 км.; автодороги Р-39 Броди-Тернопіль – 31,6 км.; комунальних автодоріг – орієнтовно 40,1 км.

За типом покриття автодороги бувшого Бродівського району можна розділити на: з чорнощобеним покриттям – 177,7 км., з білим гравійним покриттям – 172,8 км.; ґрунтові дороги – 7,6 км. Практично всі дороги потребують проведення капітального або середнього ремонтів. Характеристики основних автодоріг громади наведені у таблиці 52, а розташування доріг – на рисунку 11.

Таблиця 52

Назва дороги	Значення та категорія	Ширина, м		Тип покриття проїзної частини	Середньорічна інтенсивність руху авто авто/добу
		Земельного полотна	Проїзної частини		
М-06 Київ - Чоп	Міжнародний Державного I – II	13,5 – 27,5	7,5 – 20,0	Асф. бет.	12000-15000
Т-14-10 Броди - Червоноград	Територіальний Державного III	10	7,0	Асф. бет.	2000-3500
Р-39 Броди - Тернопіль	Регіональний Державного III-IV	10	7,0	Чорне шосе	1500-2500
0140101 Броди - Сморгів	Обласний Місцевого IV	7,5	6,0	Чорне шосе	450-550
0140102 Броди - Соколівка	Обласний Місцевого IV	7,5	6,0	Чорне шосе	400-500
С140103 Броди-Лагодів	Районний Місцевого IV	7,5	6,0	Чорне шосе	400-500
С140104 Броди-Бовдури	Районний Місцевого IV	7,5	6,0	Чорне шосе	450-600
С140114 (Київ-Чоп)-Дітківці	Районний Місцевого IV	7,5	6,0	Чорне шосе	350-450

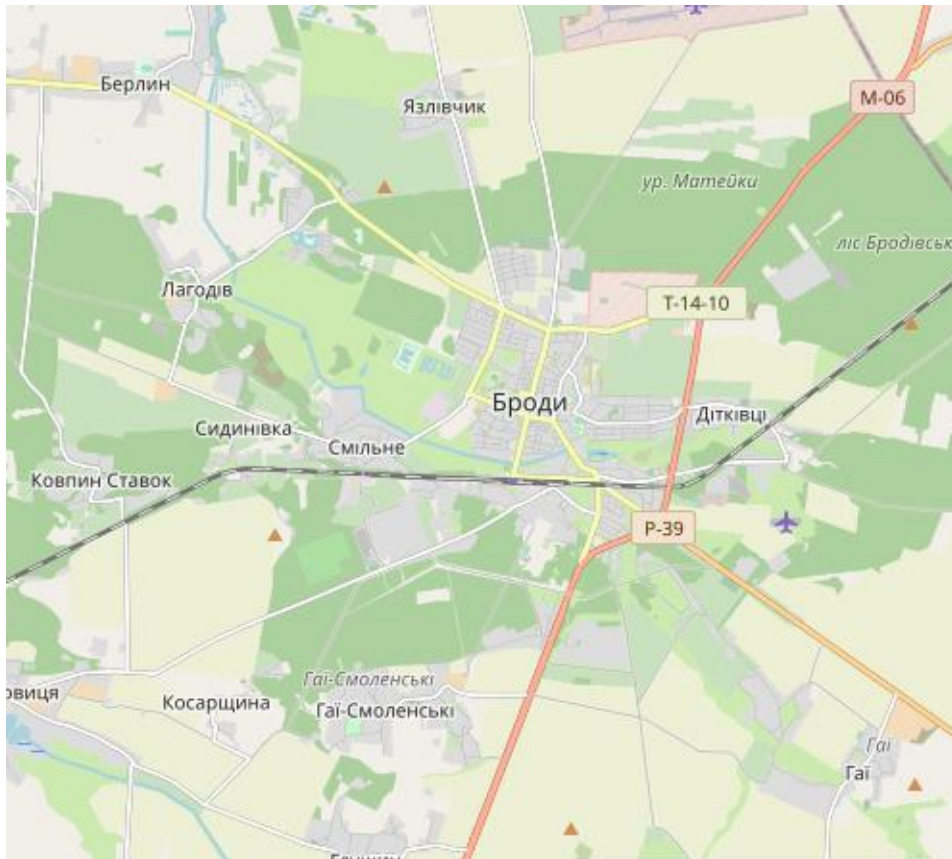


Рисунок 11. Схема основних транспортних розв'язок Бродівської громади

Пасажи́рські перевезення. Бродівським автовокзалом надаються автостанційні послуги населенню (послуги кас, організація посадки пасажирів в автобус, диспетчеризація руху автобусів, інформування водіїв щодо безпеки дорожнього руху, тощо.) Через автостанцію проходить 127 маршрутів за 54 напрямками. Пасажи́рські перевезення здійснює, в основному, ТОВ «Бродівське автотранспортне підприємство 14610», в автопарку якого налічується 51 автомашина. Міжобласне сполучення часто забезпечують оператори пасажирського автотранспорту, що зареєстровані в інших населених пунктах Львівської та сусідніх областей. Слід зазначити, що практично всі населені пункти громади охоплені регулярним автобусним сполученням, за винятком сіл Салашка та Видра. Генпланом м.Броди передбачається у перспективі капітальний ремонт приміщення автобусної станції.

В місті функціонує автобусний маршрут (вул. Конюшівська – Молокозавод – Центр – вул. Храпая). На маршруті курсує 8 автобусів з інтервалом руху 20 хв. Розташовуються і обслуговуються автобуси на території ФОП Гром'як М.І. Також для пересування в межах населеного пункту, мешканці користуються приміськими автобусними маршрутами та індивідуальним транспортом.

Вантажні перевезення. Автомобільні вантажні перевезення та іншу допоміжну діяльність в сфері транспорту здійснюють малі приватні підприємства: ПП ТОП-ТОП Транс, ТОВ «Бродишляхбуд», ТДВ «Бродиагроспецмонтаж», транспортна компанія САТ.

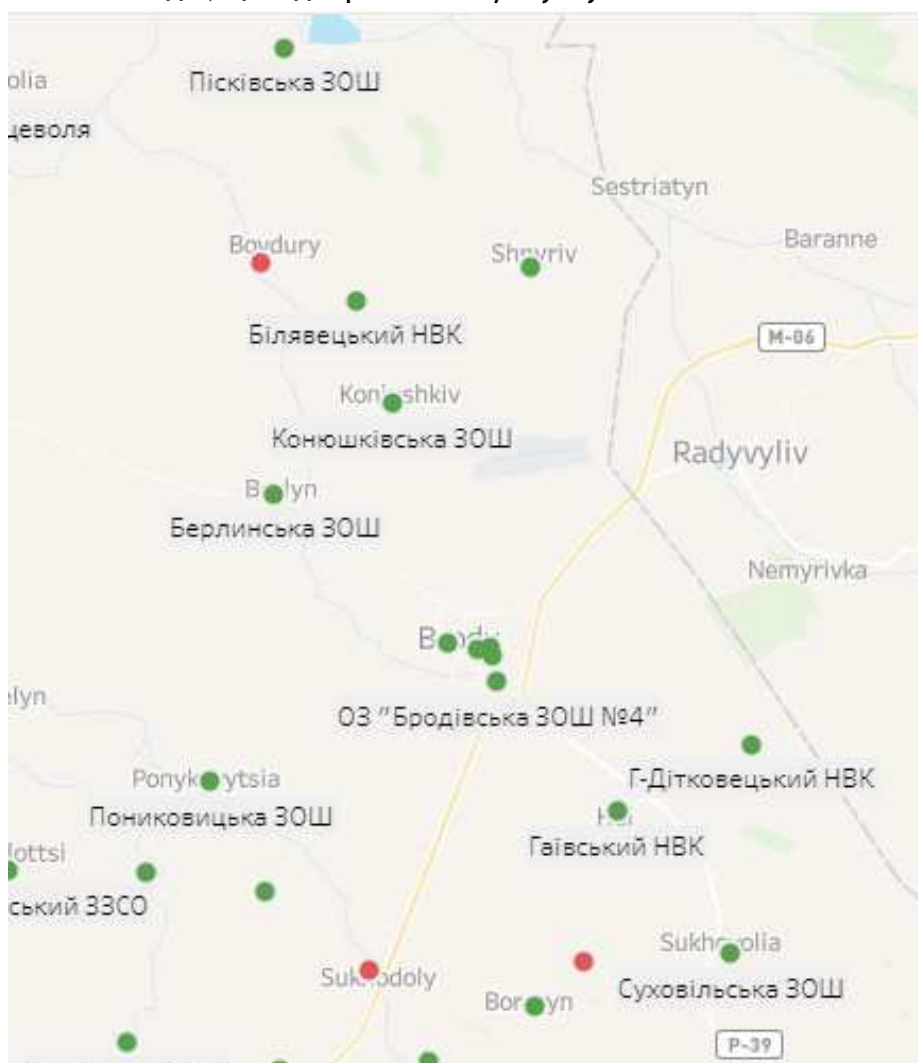
Автотранспортна інфраструктура. Технічне обслуговування та заправлення паливом автотранспорту на території громади здійснюється місцевими СТО загальною потужністю 15 постів і АЗС сумарною потужністю 20 колонок. На території Бродівської громади функціонує вісім АЗС, зокрема: АЗС "ОЛАС", АЗС "URG" (2), АЗС "UKRNAFTA", АЗС "ОККО" (2); одна зарядна станція для електромобілів "тока". Згідно матеріалів Генплану м.Броди кількість СТО та АЗС є достатньою в межах міста та приміських територій. На інших територіях громади їх кількість недостатня. Однак, доцільність кількості АЗС відрегулюється ринковими відносинами.

Трубопровідний транспорт. Трубопровідний транспорт є найекономічнішим засобом транспортування рідкого палива, пального і технологічного газу, різних хімічних продуктів. У силу географічних та історичних умов Україна відіграє важливу роль у забезпеченні енергетичного ринку

Окрім цього, діють мережі кур'єрських служб доставки пошти такі як «Нова Пошта» (4 відділення у м.Броди та 4 відділення у сільських населених пунктах – с.Берлин, с.Суховоля, с.Лешнів та с.Пониковиця), «Meest» (5 пунктів у м. Броди), а також компанія «Делівері» (відділ у м.Броди).

З кожним роком все більшого поширення набуває мережа мобільного зв'язку та зростає зона покриття, яку на території громади забезпечують оператори Київстар, Vodafone, Lifecell та Інтертелеком. Варто відзначити що значна територія громади покрита також мережами 4G усіх основних операторів.

Основним постачальником телекомунікаційних послуг є ПАТ «Укртелеком», а також інтернет-провайдер ТзОВ "Бізнес і технології". Важливо відзначити, що послугами Інтернет на сьогодні охоплено більше 80% сільських населених пунктів, у тому числі завдяки державним цільовим програмам щодо підключення освітніх закладів. Так, за даними Мінцифри (https://thedigital.gov.ua/bb_schools) у Бродівській громаді оптоволоконними лініями зв'язку підключено 90% освітніх закладів, що відображено на *рисунку 13*.



• Підключено до ВОЛЗ

• Відсутня оптика

Рисунок 13. Схема підключення до Інтернет освітніх закладів Бродівської громади

Широке розповсюдження послуг рухомого (мобільного) зв'язку та поступове розширення географії мереж 4G призводять до заміни традиційних послуг фіксованого телефонного зв'язку послугами рухомого (мобільного) зв'язку і дзвінками через мережу Інтернет (у тому числі з використанням мобільних додатків). Так, у 2019 році питома вага доходів послуг фіксованого телефонного зв'язку у загальному обсязі доходів від надання телекомунікаційних послуг становила лише 6,9 %. При цьому у структурі доходів від надання послуг місцевого телефонного зв'язку

найбільшу частку - 88,8 % склали доходи від надання послуг міського телефонного зв'язку, частка доходів від надання послуг сільського телефонного зв'язку склала 11,2 %.

Кількість радіоточок на території Бродівського району складає - 1722, у тому числі у місті Броди - 502 (у 2008 році кількість радіоточок становила - 11210). Технічний стан радіомережі не відповідає сучасним вимогам, що ставляться до радіотехнічних пристроїв. Зважаючи на незначну кількість абонентів, збитковість послуги, застаріле обладнання та неможливість проведення його ремонту, «Укртелеком» поступово скорочує надання цієї послуги.

Постачання електроенергії, газу, пари та кондиційованого повітря.

Газопостачання. У Львівській області із 1850 сільських населених пунктів не газифіковано 462 сільських населених пункти, що становить 25%. Населені пункти Бродівської громади мають доволі високий рівень газифікації, населення негазифікованих сіл користується послугою доставки скрапленого газу.

Газифікація громади природним газом здійснюється від магістрального газопроводу Кам'янка-Бузька - Рівне через газорозподільні станції (ГРС). Від ГРС прокладені газопроводи середнього тиску до газорегуляторних пунктів населених пунктів, котельних централізованого тепlopостачання і до промислових підприємств. Система тисків двоступенева: середнього і низького. Газопостачання Бродівської громади, як і всього бувшого Бродівського району забезпечує Бродівська ділянка Буського відділення АТ "Львівгаз".

Згідно даних Бродівського управління по експлуатації газового господарства станом на 01.01.2020 року в м. Бродях прокладено 85,6 км газопроводів, в тому числі газопроводів середнього тиску 29,1 км і низького - 56,4 км. Подача природного газу для міста Броди - основного споживача газу, станом на 1.01.20 р., склала 9,7 млн. м³, в тому числі: на господарсько-побутові потреби - 7,1 млн. м³; на котельні централізованого тепlopостачання 1,1 млн. м³; на промисловість - 0,5 млн. м³.

Згідно генерального плану міста Броди передбачається подальший розвиток існуючих газових мереж у відповідності до росту чисельності населення та розвитку його виробничої бази. Передбачається прокладка газопроводів середнього тиску до кварталів нового житлового будівництва, з будівництвом на їх території газорегуляторних пунктів, до проєктованих котельних та інших виробничих об'єктів. Передбачається 100% охоплення міста (проєктованих кварталів) природним газом по всіх видах споживання.

Електропостачання населених пунктів громади, у тому числі м.Броди здійснюється від електромережі 110 кВ Львівського енерговузла через ПС «Броди» - 110/35/10 кВ потужністю 2x16 МВ А. Крім того у місті знаходиться ПС «НПС» - 110/10 кВ потужністю 2x10 МВ А, яка живить споживачів нафтоперекачувальної станції нафтопроводу «Дружба».

Розподіл електроенергії від джерела живлення до споживачів здійснюється по повітряних і кабельних фідерах 10 кВ через 63 трансформаторні пункти 10/0,4 кВ загальною потужністю 24173 кВт. Технічний стан електромережі - задовільний. Згідно генерального плану міста Броди передбачається реконструкція існуючої мережі 6/10 кВ для нової житлової забудови і розширення соціально-побутової сфери.

Зовнішнє освітлення. Сьогоднішній стан об'єктів зовнішнього освітлення у Львівській області, особливо сільських, селищних населених пунктів не відповідає сучасним вимогам та нормативам і забезпечує освітленість вулиць лише на 55%. Значна частина вулиць залишається неосвітленою або потребує будівництва та повної реконструкції об'єктів зовнішнього освітлення. По Бродівській громаді цей показник дещо кращий - освітленість вулиць сільських населених пунктів складає 68%. Однак, є села, де повністю відсутнє зовнішнє освітлення, зокрема: Антося, Кіз'я, Митниця, Ковпин Ставок, Видра.

Забезпечує функціонування системи зовнішнього освітлення у м.Броди (протяжністю 56,38 км) КП «Броди» за допомогою регіональних (зовнішніх) зв'язків з організаціями, які забезпечують постачання електричної енергії, зокрема Бродівського РЕМ ПАТ «Львівобленерго».

Завдяки обласним програмам, зокрема Програми зовнішнього освітлення населених пунктів Львівської області на 2017–2020р. та Програми підтримки ініціатив громад близько 10 населених пунктів модернізували свої мережі освітлення.

Теплопостачання

Загальна кількість джерел теплопостачання (котелень) по місту Бродях 10 одиниць, а протяжність теплових мереж 52,7 км. Забезпечує функціонування системи теплопостачання у м.Броди КП «Бродитеплоенерго».

Водопостачання; каналізація, поводження з відходами

Водопостачання. Централізованим водопостачанням у Бродівській громаді забезпечено 18 сілських населених пунктів та місто Броди. Загальна протяжність мережі водопостачання – 232,5 км, що переважно знаходиться в задовільному стані. Населення та об'єкти, не охоплені центральним водопостачанням, користуються з індивідуальних шахтових колодязів і свердловин. Повний перелік сіл з наявною системою водопостачання дивись у *додатку 15*.

Водопостачання м. Броди забезпечується із централізованої системи комунального водопроводу. Згідно даних Бродівського ДП водопровідно-каналізаційного господарства, станом на 01.01.2020 централізованим водопостачанням було охоплено 80% міської забудови. Забезпечує функціонування системи водопостачання, а також водовідведення у м.Броди КП «Бродиводоканал».

Джерелом централізованого водопостачання у місті Броди служать водозабірні свердловини глибиною біля 100 м, розташовані на північно-східній околиці міста, які розкривають верхньокрейдовий водоносний горизонт. Дебіт свердловини – 90 м³/ годину. Відстань між свердловинами – біля 100 м. На території водозабірних споруд окрім шести свердловин розташована башта висотою 16 м з резервуаром ємністю 300 м³. Потужність водозабору становить 6,822 тис. м³/добу.

Вода із свердловини подається насосами в міську водопровідну мережу й водонапірну башту, висота якої недостатня для підтримки належного тиску води в кварталах п'ятиповерхової забудови.

В даний час почато будівництво резервуарів чистої води і насосної станції II-го підйому, яка зможе забезпечити належний тиск в зовнішній водопровідній мережі. Існуючі водопровідні мережі в центральній частині міста в основному кільцеві, а на околицях забудови є багато тупикових ліній, які не можуть забезпечити безперебійну подачу води. Загальна довжина міських водопровідних мереж становить 45,7 км.

Залізнична станція, станція нафтоперекачки нафтопроводу «Дружба», окремі підприємства, зокрема ремонтні майстерні «Агросервіс» та інші мають локальні системи водопостачання. Забір води здійснюється при допомозі свердловин, розташованих на території підприємств. Основним недоліком локальних водозаборів є відсутність можливості влаштування навколо них належних зон санітарної охорони. У зв'язку з тим, що водоносний горизонт слабо захищений шаром водонепроникних ґрунтів при відсутності належних ЗСО він може забруднюватись поверхневими водами.

Згідно генерального плану міста Броди джерело водопостачання для господарсько-питних потреб на перспективу передбачається від існуючого водозабору, потужності якого (6,822 тис. м³/добу) цілком вистачає для забезпечення потреб міста. Також, враховуючи зношення міської водопровідної мережі (70%) генеральним планом передбачається повна реконструкція і заміна водогонів та магістральних мереж на сучасні полімерні труби діаметром не менше Ø 200–110 мм.; рекомендується замінити/реконструювати водопровідні колодязі з встановленням сучасних високоміцних, суцільно спаяних полімерних колодязів з встановленням в них запірної та регулюючої арматури.

Водовідведення. Послуга, яка передбачає відведення стічних вод з територій промислових та житлових будівель за допомогою інженерних санітарно-технічних приладів та каналізаційної мережі. На даний час централізована система побутової каналізації наявна виключно у місті Броди і

охоплює біля 50% забудови міста. У решті 50% забудови міста та 100% сільських населених пунктів громади використовуються подвірні туалети з вигребами.

Територія каналізаційної забудови міста Броди розділена на 4 основні басейни каналізування. В кожному басейні є окрема каналізаційна насосна станція. Побутові і виробничі стічні води по самопливній мережі поступають в приймальні резервуари КНС. Насосні станції другого, третього і четвертого басейнів каналізування перекачують стічні води в перший басейн, а КНС-І /головна/ подає їх на міські очисні споруди каналізації повної біологічної очистки встановленою потужністю 6100 м³/добу, розташовані за західною околицею міста. Очисні споруди складаються з двох блоків: блоку старих біофільтратів потужністю 1600 м³/добу, побудованих по проекту 1963 року і блоку нових аеротенків потужністю 4500 м³/добу, побудованих по проекту 1983 року. Проте на сьогоднішній день робоча потужність очисних споруд каналізації міста становить 5 000 м³/добу.

Згідно даних, наданих КП «Бродиводоканал» через очисні споруди каналізації пропускається в середньому 2 160 м³/добу стоків в добу (загальна кількість стічних вод, що поступає в каналізацію населеного пункту, в т.ч. від підприємств). Крім того під час дощів на міські очисні споруди каналізації поступає додатково ще біля 3,0 тис. м³/добу дощових і дренажних вод за рахунок інфільтрації і приєднання до побутової каналізації окремих відрізків старих дощових колекторів, що стали загальносплавними.

Стічні води військової частини і II житлового кварталу, розташованого в районі лісозаводу, нафтоперекачувальної станції «Дружба» і райбази при допомозі індивідуальних КНС також подаються в перший басейн, до головної насосної станції. В даний час індивідуальні КНС і їх напірні трубопроводи знаходяться в технічно незадовільному стані і потребують реконструкції. КНС-4 також підлягає реконструкції. Загальна довжина міських каналізаційних мереж становить біля 20 км.

Технічний стан каналізаційних мереж в основному задовільний, але деякі відрізки, до яких будуть підключатись нові житлові квартали, необхідно буде реконструювати з метою збільшення їх пропускної здатності.

Згідно генерального плану міста Броди на перспективу передбачається централізованою системою каналізації охопити 80% населення, а 20% на околицях міста – забезпечити подвірними туалетами з водонепроникаючими вигребами, з яких рідкі нечистоти будуть вивозитись на зливний пункт, намічений на ділянці очисних споруд каналізації. Система каналізації зберігається повна розподільна, при якій побутові і виробничі стічні води по мережі побутової каналізації будуть поступати на міські очисні споруди, а поверхневі води по відкритій і закритій мережі дощової каналізації – в річку Бовдурку.

Очистка побутових стічних вод приймається повна біологічна з використанням аеротенків і комплексу доочистки, який намічається розташувати поруч з ділянкою очисних споруд. Випуск доочищених стічних вод зберігається в річку Бовдурку. За умов рельєфу і планувальної структури забудови на території міста зберігається 4 основні басейни каналізування і два локальні, а для перспективної забудови нових житлових кварталів передбачається організувати п'ятий і шостий басейни каналізування, які перекачуватимуть стоки відповідно в перший і третій басейни каналізування.

Згідно генерального плану міста Броди існуючі очисні споруди підлягають реконструкції, що забезпечить якісний відвід стоків. При реконструкції очисних споруд необхідно передбачити потужність не менше як 6000 м³/добу, з можливістю нарощення потужностей на перспективу.

Дощова каналізація. В даний час в центральній частині міста Броди існує дощова каналізація прокладена ще в 1903-1908 роках діаметром 300-600 мм. Середнє заглиблення мережі – 1,6-1,8 м, загальна довжина колекторів – біля 10,0 км. Через п'ять випусків поверхневі води в межах міста скидаються в річку Бовдурку і її притоки, що негативно впливає на їх санітарний стан. Найбільшим конструктивним недоліком старої дощової каналізації є майже цілковита відсутність на ній оглядових колодязів. Колектори засмічені, замулені, місцями зруйновані, а тому працюють незадовільно. На околицях міста поверхневі води відводяться по відкритій мережі дощової каналізації.

Згідно генерального плану міста Броди передбачається для відведення поверхневих вод з території забудови використати існуючу мережу дощової каналізації і по мірі забудови й благоустрою нових кварталів розвивати організовану систему водостоків. З метою покращення ефективності роботи існуючої мережі дощової каналізації намічається її поступово очищати й ремонтувати. Перед скиданням поверхневих вод із закритої мережі у відкриті водотоки намічається їх попередньо очищати на очисних спорудах дощової каналізації, організованих в районі кожного випуску.

Поводження з відходами. КП "Броди" забезпечує функціонування системи вивезення твердих побутових відходів (ТПВ) та утримання полігону ТПВ (5,93 га), розташований на північно-східній околиці м.Броди.

Комунальне підприємство також надає послуги вивезення ТПВ із сільських населених пунктів. На сьогодні системою централізованого вивезення ТПВ охоплено 13 з 51 населених пунктів громади. Мешканці інших населених пунктів здійснюють самовивіз ТПВ.

Житловий фонд та благоустрій території громади

Загальна характеристика. Житловий фонд Бродівського району станом на 01.01.2019 року складає 1 413,0 тис.м², тому числі: 531,9 тис.м² – квартирна забудова, 881,1 тис.м² – садибна забудова. При цьому квартирний житловий фонд в основному сконцентрований у місті Броди, яке є привабливою територією для проживання жителів бувшого Бродівського району, як міста з розвинутою інфраструктурою, з високим рівнем життєдіяльності, що збільшує попит на земельні ділянки під житлове будівництво.

За даними, наведеними в Пояснюючій записці до Генерального плану міста Броди (2020) станом (1.01.2018 року), були досягнуті такі показники житлового фонду:

- житловий фонд – 502,3 тис.м² загальної площі;
- житлова забезпеченість – 21,2 м² на людину.

Відповідно до аналітичних даних, проведених в процесі розробки проєкту Генерального плану житловий фонд міста розподіляється наступним чином:

- квартирна забудова – 48,9 %;
- садибна забудова – 51,1 %.

Для порівняння. Станом (01.1995р.) житловий фонд міста становив 383,1 тис.м² загальної площі, у тому числі: 219,6 тис.м кв. – квартирна забудова (47,5%), 163,5 тис. м кв. – садибна забудова (42,5%). Середня житлова забезпеченість складала 16,5 м кв. загальної площі на одну людину

Багатоквартирний житловий фонд міста Броди представлений малоповерховою та середньоповерховою забудовою і нараховує 5352 квартири загальною житловою площею 245,44 тис. м², середня площа квартири 45,9м². Серед багатоквартирної забудови житловий фонд малоповерхової складає 33,1%, а середньоповерхової – 66,9%. Садибний житловий фонд міста складає 2 311 садибних будинків загальною житловою площею 256,86 тис. м² (середня площа одного садибного будинку 111 м²). Середня житлова забезпеченість по місту станом на 1.01.2018 р. становить 21,2 м²/особу, з них: в квартирному фонді – 15,8 м²/особу, в садибному фонді – 31,5 м²/особу.

Важливо зазначити, що протягом останніх років ситуація у місті Броди почала змінюватися – розвивається інфраструктура міста, значно збільшилися потреби населення в індивідуальному житловому будівництві. На облік на отримання земельних ділянок для будівництва індивідуальних житлових будинків перебуває близько 1 100 осіб. Загалом понад 5,5 тис. осіб, які проживають в квартирному житловому фонді потребують покращення житлових умов, оскільки житлова забезпеченість становить 15,8 м²/особу. Житлова забезпеченість для комфортного проживання в квартирному фонді приймається за нормою безоплатної приватизації, згідно Закону України «Про приватизацію державного житлового фонду» не менше 21 м²/особу + 10 м² на сім'ю. При середньому

складі сім'ї 3 особи житлова забезпеченість має становити не менше 24 м²/особу. Станом на 01.01.2021 житлова забезпеченість в садибному житловому фонді є більше ніж достатньою (31,5м²/особу).

В таблиці 53 наведена інформація щодо забезпеченості населення громади житлом (на кінець року, кв.м загальної площі на одного мешканця).

Таблиця 53

	2013	2014	2015	2016	2017	2018
м.Броди	19,7	19,7	19,8	20,1	20,2	20,4
Міські поселення в області	19,8	20,6	20,4	20,7	21,3	21,8
Сільські поселення в Бродівській громаді	25,7	25,9	26,0	26,4	26,7	27,2
Сільські поселення в області	25,5	26,1	26,5	26,8	27,1	27,4

Як видно із таблиці забезпеченість сільського населення Бродівської громади житлом відповідає середньо обласним показникам, а міського – дещо відстає. При цьому ця тенденція до відставання намілилась за останні роки.

Загальну статистику також підтверджують дані таблиці 54, яка демонструє ситуацію по житловому фонду Бродівської громади згідно актуальних 7 генеральних планів сільських населених пунктів громади (із загальної кількості – 50 населених пунктів).

Таблиця 54

Характеристики	Сільські населені пункти Бродівської міської громади						
	Дітківці	Язлівчик	Станіс лавчик	Лагодів	Білявці	Монастирок	Піски
Кількість мешканців	443	332	393	224	425	181	459
Житловий фонд, у тому числі							
загальна площа, тис.м ²	13,2	8,9	10,4	7,5	19,4	5,89	13,3
садибні будинки, тис.м ²	13,2	8,9	9,6	6,7	19,4	5,89	13,3
квартирні будинки, тис.м ²	-	-	0,8	0,8	-	-	-
середня житлова забезпеченість 1 мешканця, м ²	26,14	24,40	25,15	26,22	37,3	32,9	27,5

Житлове будівництво

Динаміка житлового будівництва по Бродівському району за 2011-2018 роки наведена у таблиці 55.

Таблиця 55

	Загальна площа житлового фонду (на кінець року, тис. кв.м)							
	2011	2012	2013	2014	2015	2016	2017	2018
м.Броди	508,2	515,3	514,3	509,8	509,8	518,8	518,2	520,3
Сільська місцевість	868,6	869,1	878,4	878,7	878,7	887,0	887,1	892,7

Як видно із таблиці після спаду у 2014-2015 роках (по м.Броди) житлове будівництво в населених пунктах громади поступово покращує свою позитивну динаміку, що покращує і забезпеченість населення житлом.

Проектом генерального плану на перспективу до 25 тис. мешканців міста передбачається використати біля 70,3 га сельбищних територій (новий житловий фонд), де можна розселити близько 7 тис. осіб, в тому числі, в квартирній забудові – 2,3 тис., в садибній – 4,7 тис. мешканців. Для цього передбачаються зміни межі міста та збільшення його площі за рахунок приєднання

частини прилеглих до міста території, що входять в адміністративні межі Бродівської міської ради. На цих територіях за рішенням генплану на розрахунковий період передбачається будівництво садибного та багатоквартирного житлового фонду.

Обслуговування житлового фонду. Надавачами послуг з управління, утримання та ремонту будинків і споруд і прибудинкових територій у житловому фонді м. Броди здійснюють: ТОВ «БУК» (управляюча компанія), яка управляє 193 житловими будинками, а також 56 об'єднань співвласників багатоквартирних будинків (ОСББ), які забезпечують експлуатацію 107 житлових будинків загальною площею 192,9 тис.м² (додаток 1б).

Житловий фонд Міністерства оборони обслуговує комендантська дільниця м.Броди Квартирно-експлуатаційний відділ (КЕВ) м.Тернопіль. На балансі КЕВ м.Тернопіль у Бродівському гарнізоні перебуває 10 житлових будинків (5 п'ятиповерхових панельних, 5 одноповерхових шлакоблочних), 13 з яких потребують капітального ремонту. Вказаний житловий фон переведено на індивідуальне опалення. Поетапно проводиться заміна та впорядкування мереж електропостачання, водопостачання та водовідведення.

Міська рада Бродівської територіальної громади усвідомлює важливість підтримки розвитку житлового фонду громади, зокрема квартирних будинків. Для цього у бюджеті розвитку громади на 2021 рік передбачено фінансування відповідних місцевих (регіональних) програм, а саме:

- Програма підтримки об'єднань співвласників багатоквартирних будинків (ОСББ) у м.Броди з обсягом фінансування 500,0 тис.грн.;
- Програма співфінансування капітальних ремонтів багатоквартирних будинків у м.Броди з обсягом фінансування 800,0 тис.грн.

Благоустрій території. Зелені зони населених пунктів громади, у тому числі міста Броди включають в себе існуючі насадження загального, спеціального та обмеженого користування, зокрема: зелені насадження парків, вулиць, скверів; а також насадження спецпризначення (озеленення санітарних, охоронних, прибережно-захисних та протишумових зон). Згідно інформації наданої органами СЕС, існують окремі проблеми пов'язані з діяльністю підприємств-забруднювачів у м.Броди, проте в цілому загальний санітарно-екологічний стан громади є стабільно задовільним. Головним фактором сприятливого санітарного стану міста є високий рівень інженерного забезпечення території.

Забезпечує функціонування системи благоустрою у м.Броди КП "Броди", зокрема: утримання доріг і тротуарів, загальною протяжністю 73 км.; утримання міського кладовища; забезпечення санітарної очистки міста. Крім цього, нещодавно за ініціативи місцевих активістів на території КП «Броди» організовано тимчасові вольєри та створено Центр адаптації для бездомних тварин. Згідно генерального плану міста Броди передбачається збільшення площі зелених насаджень шляхом створення рекреаційних територій та зони відпочинку під назвою «Бугаї».

Висновки

Транспортна інфраструктура

1. Територією Бродівської громади проходять ділянки автомобільних та залізничних транспортних коридорів, які навантажені переважно транспортними потоками з Центральної Європи (коридор №3 Брюссель-Київ та залізнична магістраль Львів-Київ). Залізничний та автомобільний види транспорту забезпечують вантажні і пасажирські перевезення в громаді у всіх видах сполучення – міжнародні, міжрегіональні і внутрішньорегіональні.
2. Головним транспортним вузлом громади є адміністративний центр Броди, через який проходять основні міжнародні залізничні і автомобільні магістралі. До станції «Броди» примикає ряд під'їзних колій підприємств та складів, що посилює соціально-економічну позицію громади і міста в регіоні та їх інвестиційну привабливість. Це стосується, зокрема тих підприємств, які інтенсивно використовують цю перевагу – Бродівське лісове господарство,

елеваторний комплекс та нафтопровід «Дружба», де здійснюється підготовка цистерн під налив для транспортування нафти.

3. Пасажирські автобусні перевезення здійснює, в основному ТОВ «Бродівське автотранспортне підприємство 14610». Практично всі населені пункти громади охоплені регулярним автобусним сполученням, у м.Броди функціонує міський автобусний маршрут.
4. Протяжність автодорожньої мережі Бродівської громади ще потребує уточнення, протяжність же автодоріг бувшого Бродівського району складала 479,6 км, у тому числі: автодоріг місцевого значення – 358 км., автодороги М-06 Київ-Чоп – 38,3 км.; автодороги Р-39 Броди-Тернопіль – 31,6 км.; комунальних автодоріг – орієнтовно 40,1 км. Особливої уваги потребують комунальні автодороги, технічний стан яких важко назвати задовільним.
5. Автотранспортна інфраструктура (СТО, АЗС, зарядна станція для електромобілів) є достатньо розвинутою в межах м.Броди та вздовж траси Київ-Чоп. На інших територіях громади їх кількість недостатня.
6. Залізничні пасажирські перевезення забезпечує "Бродівська дистанція колії" державного територіально-галузевого об'єднання "Львівська залізниця". Найважливішими залізничним напрямком, який проходить через залізничну станцію Броди є Львів-Київ, на якому курсує 10 пасажирських маршрутів дальнього слідування та 2 приміські маршрути.
7. Трубопровідний транспорт на території Бродівської громади представлений нафтопроводом "Дружба" (дільниця «Мозир-Броди» була введена в експлуатацію в 1963 році) та нафтопроводом "Одеса-Броди". Важливим для подальшого розвитку Бродівського нафтопровідного вузла залишається побудова ділянки трубопроводу «Броди-Адамова Застава (Польща)», що значно розширить можливості України щодо транспорту нафти до Європи в обхід Росії.

Інфраструктура системи зв'язку

1. Послуги поштового та телефонного зв'язку на території громади забезпечуються перш за все ПАТ «Укрпошта» (12 відділень) та «Нова Пошта» (8 відділень), а також інші служби доставки. Мережа відділень в сільській місцевості відносно слабо розвинута – з 50 населених пунктів лише у 9-ьох присутнє хоча б одне відділення зв'язку\кур'єрської служби.
2. З кожним роком все більшого поширення набуває мережа мобільного зв'язку та зростає зона покриття, яку на території громади забезпечують оператори Київстар, Vodafone, Lifecell та Інтертелеком. Варто відзначити, що значна територія громади покрита також мережами 4G усіх основних операторів.
3. Основним постачальником телекомунікаційних послуг є ПАТ «Укртелеком», а також інтернет-провайдер ТзОВ "Бізнес і технології". Важливо відзначити, що послугами Інтернет на сьогодні охоплено більше 80% сільських населених пунктів, у тому числі завдяки державним цільовим програмам щодо підключення освітніх закладів (оптоволоконними лініями зв'язку підключено 90% освітніх закладів громади).

Житлово-комунальне господарство

1. Більшість населених пунктів Бродівської громади газифіковано, а мешканці негазифікованих сіл користується послугою з доставки скрапленого газу. Згідно генерального плану міста Броди передбачається подальший розвиток існуючих газових мереж у відповідності до росту чисельності населення та розвитку його виробничої бази, При цьому, враховуючи зріст цін на природний газ та наявність на території громади інших доступних енергоресурсів – торфу та деревини, відбувається поступовий перехід на альтернативні види енергії.

2. Стан мережі електропостачання громади є достатнім. В питаннях її розвитку передбачається реконструкція та розширення існуючої електромережі для нової житлової забудови та розширення соціально-побутової сфери населених пунктів.
3. Стан об'єктів зовнішнього освітлення у Бродівській громаді, особливо сільських населених пунктів не відповідає сучасним вимогам та нормативам і забезпечує освітленість вулиць лише на 68%. Значна частина вулиць залишається неосвітленою або потребує будівництва та повної реконструкції об'єктів зовнішнього освітлення. Наявні села, де повністю відсутнє зовнішнє освітлення, зокрема: Антося, Кіз'я, Митниця, Ковпин Ставок, Видра.
4. Централізованим водопостачанням у Бродівській громаді забезпечено 18 сільських населених пунктів та місто Броди. Залізнична станція, станція нафтоперекачки нафтопроводу «Дружба», окремі підприємства, зокрема ремонтні майстерні «Агросервіс» та інші, мають локальні системи водопостачання. Втрати питної води становлять 17,6% від загального об'єму піднятої води, що знаходиться в межах допустимої норми (27,9%). Згідно генерального плану міста Броди джерело водопостачання для господарсько-питних потреб на перспективу передбачається від існуючого водозабору, потужності якого цілком вистачає для забезпечення потреб міста на перспективу.
5. Централізована система побутової каналізації наявна виключно у місті Броди і охоплює біля 50% забудови міста. У решті 50% забудови міста та 100% сільських населених пунктів громади використовуються подвірні туалети з вигребами. Технічний стан каналізаційних мереж в основному задовільний, але деякі відрізки, до яких будуть підключатись нові житлові квартали, необхідно реконструювати з метою збільшення їх пропускної здатності. Згідно генерального плану міста Броди на перспективу передбачається охопити централізованою системою каналізації 80% населення міста, а також реконструювати існуючі очисні споруди.
6. Вивезення твердих побутових відходів (ТПВ) в громаді в основному здійснюється на головний полігон ТПВ, розташований на північно-східній околиці м.Броди, а також на 28 непаспортизованих[сміттєзвалищ навколо сільських населених пунктів.
7. Доступні технологічні рішення не дозволяють радикально вирішити проблему поводження з ТПВ. В громаді ще не вирішені питання роздільного збору та утилізації сміття, спалюється лише 2% відходів. Решта відходів накопичується на сміттєзвалищах, які заповненні більш як на 70%. Зокрема, Бродівське – на 95%, яке, при збереженні даного темпу накопичення ТПВ, буде повністю заповнене протягом найближчих 3-х років. Згідно Генплану м.Броди (2020), одним з варіантів вирішення проблеми є створення сучасного полігону ТПВ у східній околиці міста на території відпрацьованого піщаного кар'єру.

Житловий фонд та благоустрій території

1. Житловий фонд Бродівської громади складається із квартирної забудови (38%) та садибної забудови (62%). При цьому квартирний житловий фонд в основному сконцентрований у місті Броди.
2. Попри постійну розбудову житлового фонду, значна кількість помешкань вичерпала свій термін експлуатації. Так, понад 5,5 тис. осіб, які проживають в квартирному житловому фонді потребують покращення житлових умов.
3. До основних проблемних питань житлового будівництва можна віднести: низьку платоспроможність населення; високі відсоткові ставки за користування житловими кредитами; зменшення обсягів державного фінансування житлового будівництва.
4. Надавачами послуг з управління, утримання та ремонту будинків і споруд і прибудинкових територій у житловому фонді м. Броди здійснюють одна приватна управляюча компанія та 56 об'єднань співвласників багатоквартирних будинків (ОСББ).

5. Характерною особливістю громади є наявність значного житлового фонду Міністерства оборони, який обслуговує окрема структура - комендантська ділянка м.Броди КЕВ м.Тернопіль. Цей житловий фон переведено на індивідуальне опалення. Поетапно проводиться заміна та впорядкування мереж електропостачання, водопостачання та водовідведення.

Соціальна сфера

Покращення загальної економічної ситуації громади та забезпечення наповнення місцевого бюджету сприяють розв'язанню соціальних проблем, поліпшення життєвого рівня населення та соціального захисту. Упродовж останніх років в Україні і Львівській області зокрема проводилась значна робота по втіленню в життя законодавчо-визначеної системи державної допомоги, зміцнення матеріальної бази закладів освіти, культури, охорони здоров'я, об'єктів житлово-комунального господарства по створенню належних умов для отримання населенням міста Броди та сільських населених пунктів якісних освітніх, медичних, культурних, спортивних та соціальних послуг.

Освіта

Сферою освіти громади керує відділ освіти Бродівської міської ради, до складу якого входить централізована бухгалтерія та група обслуговування при відділі освіти. У громаді створено центр професійного розвитку педагогічних працівників (ЦПР), діє інклюзивно-ресурсний центр (ІРЦ), працюють 4-и заклади позашкільної освіти. Мережа закладів дошкільної та загальної середньої освіти є досить розгалуженою.

На території громади також знаходиться комунальний заклад Львівської обласної ради "Бродівський педагогічний коледж ім. Маркіяна Шашкевича", також приватні заклади професійної освіти - Бродівський спортивно-технічний клуб товариства сприяння обороні України та ПП "Броди - авто".

Дошкільна освіта. Станом на 01.01.2021 року мережа ЗДО громади виглядає наступним чином:

- | | |
|------------------------|--------------------------|
| 1. Берлинський ЗДО | 10. Гаї-Дітковецький НВК |
| 2. Білявецький НВК | 11. Голосковицький НВК |
| 3. Боратинський НВК | 12. Комарівський ДНЗ |
| 4. Бродівський КДНЗ №1 | 13. Конюшківський ДНЗ |
| 5. Бродівський КДНЗ №6 | 14. Лешнівський ДНЗ |
| 6. Бродівський КДНЗ №7 | 15. Підгір'янський ДНЗ |
| 7. Бродівський КДНЗ №8 | 16. Пониковицький ДНЗ |
| 8. Бродівський КДНЗ №9 | 17. Суховільський ДНЗ |
| 9. Гаївський НВК | 18. Станіславчицький НВК |

В період з 2017 по 2020 роки за спонсорську кошти, кошти місцевого та обласного бюджету, у тому числі мікропроектів «Конкурсу ініціатив громад», було виконано ремонтних робіт на суму майже 5 млн. 800 тис. грн. Ремонтні роботи стосувались не лише будівель, але приміщень груп, музичних залів, санвузлів та кухонь. В той же час, за поданнями дошкільних закладів ще необхідно виконати роботи по ремонту каналізаційних систем, внутрішніх приміщень, благоустрою території, з протипожежної безпеки, а також обладнати ігрові майданчики

У 2021 році у ЗДО Бродівської громади налічується 389 працівників, з яких 47,8% педагогічного персоналу та 52,2% технічного персоналу. Порівняно невисока заробітна плата у сфері дошкільної освіти у громаді, на відміну від тенденцій у Львівській області, не спричиняє відтік молодих спеціалістів. В кожному ЗДО заповнені всі ставки.

У 65-ти дошкільних групах виховується 21 дитина з особливими потребами, з них 12 дітей з інвалідністю. 13 дошкільнят із загальної кількості дітей з особливими потребами виховуються в 11-ти інклюзивних групах. Із дітьми з особливими потребами працює 11 асистентів вихователя та 3

практичних психологі. В сільських населених пунктах громади інклюзивні групи організовано у Лешнівському ДНЗ та Станіславчицькому НВК.

Повна загальна середня освіта. Освітня мережа в Бродівській громаді налічує 24 заклади ЗСО: з них 5 шкіл I-го рівня, 9 – I-II рівня, 10 – шкіл I-III рівнів. У громаді функціонує два опорні заклади, один з яких має одну філію. Станом на 01.01.2021 року мережа закладів загальної середньої освіти відображена у таблиці 56.

Таблиця 56

№	Назва навчального закладу	Класи				Учні			
		1-4	5-9	10-12	Усього	1-4	5-9	10-12	Усього
1	Бродівська гімназія імені І.Труша	0	14	4	18	0	361	73	434
2	Бродівська ЗОШ №2	13	15	5	33	353	450	105	908
3	Бродівська ЗОШ I-III ст. №3	17	19	5	41	480	563	135	1178
4	Бродівська ЗОШ №4	10	10	2	22	221	273	54	548
5	Берлинська ЗОШ	5	6	2	13	91	93	31	215
6	Лешнівська ЗОШ	4	5	2	11	50	114	21	185
7	Пониквянська ЗОШ	4	5	2	11	30	64	21	115
8	Пониковицька ЗОШ	4	5	2	11	84	109	25	218
9	Суховільська ЗОШ	4	5	2	11	70	84	34	188
10	Шнирівська ЗОШ	4	5	2	11	22	38	15	75
11	Білявецький НВК	4	4	0	8	31	34	0	65
12	Боратинський НВК	1	4	0	5	14	32	0	46
13	Гаївський НВК	4	3	0	7	29	28	0	57
14	Г-Дітковецький НВК	4	5	0	9	35	34	0	69
15	Голосковицький НВК	3	5	0	8	29	34	0	63
16	Комарівська ЗОШ	3	2	0	5	15	17	0	32
17	Конюшківська ЗОШ	4	4	0	8	27	43	0	70
18	Корсівська ЗОШ	3	3	0	6	23	24	0	47
19	Станіславчицький НВК	4	5	0	9	41	36	0	77
20	Бродівська ЗОШ I ступеня № 1	10	0	0	10	236	0	0	236
21	Бовдурівська ЗОШ	0	0	0	0	10	0	0	10
22	Пісківська ЗОШ	3	0	0	3	22	0	0	22
23	Підгір'янська ЗОШ	2	0	0	2	17	0	0	17
24	Салашанська ЗОШ	0	0	0	0	3	0	0	3
25	Філія "Суходільська ЗОШ I ст."	0	0	0	0	15	0	0	15
Разом		110	124	28	262	1948	2431	514	4893

**Опорний заклад*

З 01.09.2018 року було призупинено діяльність таких закладів освіти: Гаї-Смоленська загальноосвітня школа I ступеня та Клеотівська загальноосвітня школа I ступеня.

У Бродівській громаді підвезення учасників освітнього процесу здійснюється 9-ма шкільними автобусами. Аналіз показників підвезення учасників освітнього процесу видно, що організовано

підвезення для 691 учня і це складає 14% від загальної кількості учнів. Організовано підвезення для 11 учнів з особливими потребами.

Переважає більшість освітніх закладів громади розміщені в одній типовій будівлі. У всіх освітніх закладах є шкільні їдальні, окрім Бовдурівської ЗОШ. Також кожна школа має внутрішні вбиральні. В 10 школах забезпечено доступ до школи особам з інвалідністю. Із 25 загальноосвітніх закладів у 8-ми школах окремі будівлі потребують капітального ремонту.

Завантаженість освітніх закладів освіти громади представлена діаграмою на *рисунку 14*.

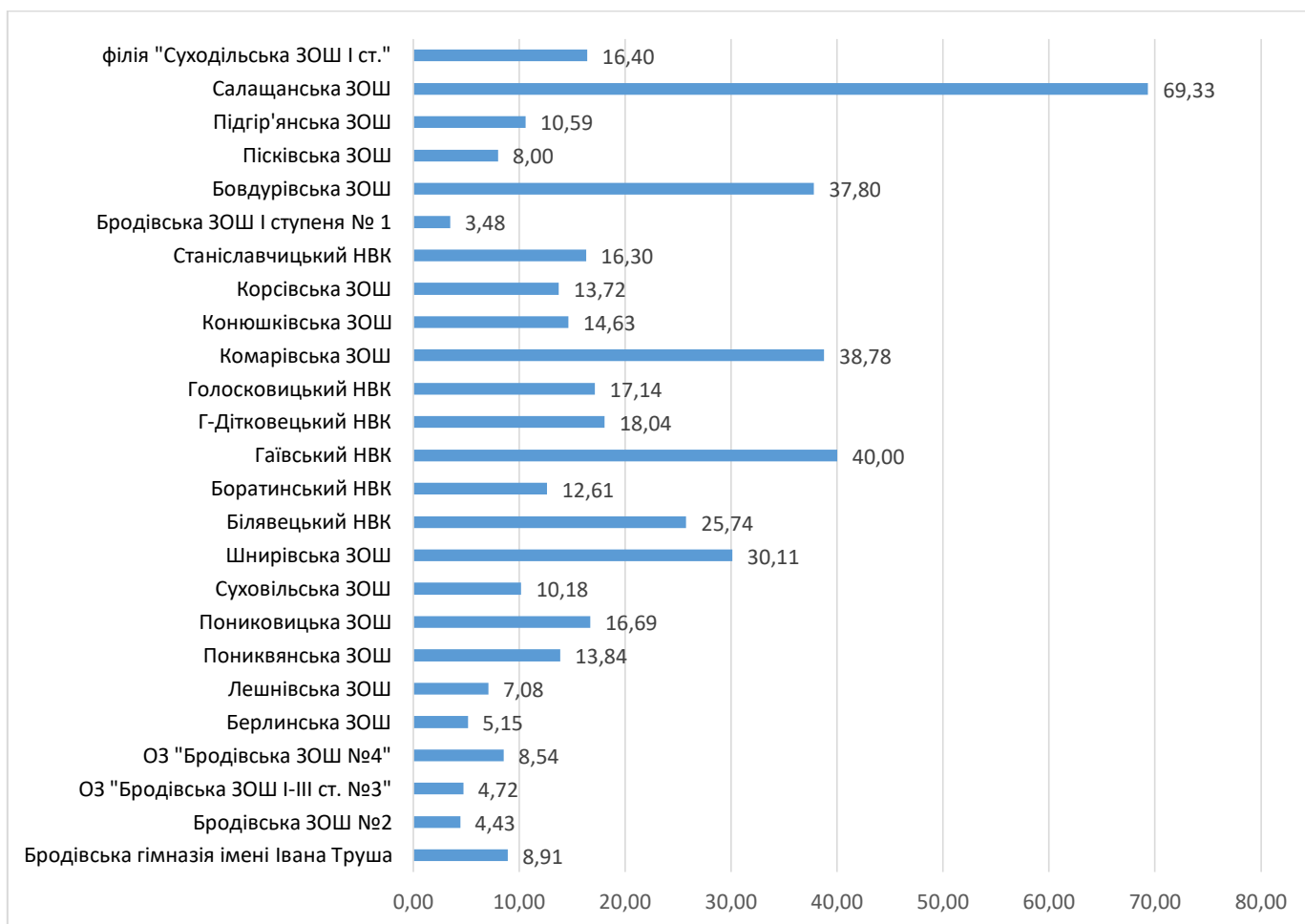


Рисунок 14. Навчальна площа на одного учня

Як видно із діаграми у жодній із шкіл громади немає навчання у другу зміну. Досить високий рівень завантаженості приміщень у Бродівській ЗОШ №2. Деякі з освітніх закладів, де відсутні класи або ж великі площі приміщень мають низький рівень завантаженості приміщень. У більшості освітніх закладах є достатньо площі для забезпечення навчання учнів, проте в освітніх закладах міста Броди №1, 2,3 показники загальної площі на учня знаходяться на рівні 3,5-5 м. кв.

Освітні заклади громади мають досить гарну навчальну базу. Так, переважаюча більшість закладів I-III рівнів мають обладнані кабінети фізики, хімії та біології. Школи, які надають базову середню освіту, мають деякі з кабінетів природничо-математичного циклу, майстерні та кабінети інформатики. Серед закладів I-II та I-III рівнів відсутні спортивні зали у Лешнівській та Корсівській ЗОШ, а також в Боратинському НВК. Майже у всіх школах I-го рівня (окрім Бродівської ЗОШ №1) відсутні кабінети інформатики.

Найкраще інформаційною технікою забезпечені міські школи, попри те, що показник ПК на учня у Бродівській ЗОШ №2 найнижчий у громаді. У цих закладах досить багато інтерактивних поверхонь та засобів візуалізації. Серед закладів, які надають базову середню освіту, найнижчі показники забезпечення у Боратинському НВК, а серед початкових шкіл – у Суходільській філії. Всі заклади

освіти забезпечені доступом до мережі Інтернет. Швидкість доступу до мережі в більшості випадків є достатньою для забезпечення належного використання можливостей онлайн-ресурсів та сервісів, за виключенням Салащанської ЗОШ, де швидкість мережі до 10 Мбіт/с. Ще 7 освітніх закладів мають швидкість в діапазоні від 10 до 30 Мбіт/с, що за невеликої кількості учнів не спричиняє проблем доступу. Водночас, слід зауважити, що опорні заклади згідно вимог мають мати швидкість доступу до мережі не менше 100 Мбіт/с. Такої швидкості немає в жодному з опорних закладів.

Середній показник навантаження педагогів в закладах середньої освіти громади становить 94,7%. В ряді освітніх закладів (Суходільська філія, Салащанська ЗОШ) навантаження на педагогічних працівників є надто низьким, що неминуче впливає на якість праці. Водночас повне навантаження мають учителі закладів освіти міста Броди, де є висока наповнюваність класів. У школах, де наявне індивідуальне навчання через несформованість класів, а це Корсівська, Комарівська ЗОШ та Гаївський НВК навантаження педагогів від 65% до 84%. Таким чином, ліквідація індивідуального навчання в цих школах може знизити додатково рівень навантаження педагогів. Середній показник учнів на педагога в громаді складає 7,66, що відповідає рівням національного показника і показника більшості громад міського типу. У чотирьох освітніх закладів кількість учнів на педагога є нижчою від 5 і, особливо, низькими є показники Салащанської, Комарівської та Шнирівської ЗОШ. І якщо, школа у селі Салаща є початковою і це для неї не є критичним показником, у випадку шкіл з базовою та старшою ланками це може свідчити про можливість нефахового викладання предметів від 7 по 11 клас.

Загалом навчанням в інклюзивних класах охоплено 42% дітей з особливими потребами. Педагогічний патронаж не передбачений як окрема стаття освітньої субвенції і, власне, громада тут втрачає значну кількість коштів. Але більш важливим, є те, що 26 учнів знаходиться на індивідуальному навчанні і в залежності від класу на це навчання виділяється 5, 8 або 12 годин. Таким чином, втрати у навчальному часі становлять від 3 до 5 раз. Така ситуація є для шкіл, де несформовані класи: Білявецький, Гаївський НВК, Комарівська, Корсівська та Салащанська ЗОШ. 66 учнів охоплено педагогічним патронажем, що становить лише 0,5% від загальної кількості учнів. З даної кількості 26 учнів охоплені індивідуальним навчанням з причин несформованості класів, а інші 40 учнів є дітьми з особливими потребами, які за висновками інклюзивно-ресурсного центру не підлягають навчанню в інклюзивних класах.

Позашкільна освіта. У громаді наявні 4-и позашкільні заклади освіти. Характеристика закладів позашкільної освіти наведені у таблиці 57.

Таблиця 57

Назва закладу	Проектна потужність учнів	Фактична кількість учнів	Кількість працівників	З них педагогів
Бродівська Мала академія наук учнівської молоді	орендоване приміщення	251	13	13
Бродівський районний центр науково-технічної творчості учнівської молоді	600	574	16	13
Бродівський центр дитячої та юнацької творчості	1000	958	31	24
Бродівська дитячо-юнацька спортивна школа	орендоване приміщення	326	16	13

В Бродівському центрі дитячої та юнацької творчості організовано навчання за науково-технічним напрямком для 574 вихованців в 48 групах. Бродівський центр науково-технічної творчості працює за художньо-естетичним, військово-патріотичним та гуманітарним напрямками. 69 гуртків відвідують 958 вихованців. В Бродівській Малій академії наук учнівської молоді у 18 гуртках займається 251 вихованець. Мала академія наук організовує навчання за наступними напрямками:

науково-технічним, еколого-натуралістичним, туристсько-краєзнавчим, дослідницько-експериментальним та гуманітарним.

Слід відзначити, що заклади позашкільної освіти охоплюють, в основному, дітей з міста Броди. Учні з сільської території громади охоплені позашкільним вихованням в основному за рахунок гурткової роботи на базі освітніх закладів.

Варто зауважити, що одночасно із підготовкою документу «Соціально-економічний аналіз Бродівської територіальної громади», в освітній сфері громади був підготовлений документ «Освітній профіль Бродівської громади», який містить детальну інформацію щодо всіх аспектів освіти. Цей «Освітній профіль» наводиться у *додатку 17*.

Охорона здоров'я

Реформа галузі охорони здоров'я в Україні. До 2019 року завершився I етап реформи медичної галузі в Україні майже всі комунальні заклади, які надають первинну медичну допомогу, перейшли на нову модель фінансування. Суть її полягала у тому, що медична субвенція для закладів «первинки» була замінена на розподіл коштів Національною службою здоров'я (НСЗУ) медичним закладам відповідно до укладених угод сімейних лікарів з пацієнтами. При цьому за офіційною статистикою Львівщина опинилася в трійці регіонів, де мешканці підписали найбільше декларацій з сімейними лікарями. Майже два мільйони жителів уже мають підписані декларації.

З 1 квітня 2020 року стартував II етап реформи - всі комунальні медичні заклади вторинної і третинної медичної допомоги (районні, міські, обласні лікарні) отримують кошти за прямим договором з НСЗУ. Запрацювала Програма медичних гарантій - перелік медичних послуг, які держава гарантує пацієнту безоплатно. Щоб скористатися цим переліком, пацієнт укладає декларацію з лікарем первинки та отримує направлення на наступні рівні допомоги. Львівська область майже на 100% пройшла цей етап - в області понад 95 % спеціалізованих медичних закладів перетворено на комунальні некомерційні підприємства і уклали угоди з НСЗУ. Таким чином, заклади охорони здоров'я мають більше можливостей планувати власний бюджет, вносити туди статті видатків на розвиток, розширення переліку власних послуг, аби в результаті стати фінансово самодостатнім. При цьому гостро постає питання оптимізації, яка пов'язана зі скороченням частини працівників.

Одночасно зростає і оплата праці медичних працівників. Так, середня в області зарплата «сімейника» за час реформи, за даними департаменту охорони здоров'я ЛОДА, виросла з 5,6 тис грн до понад 20 тис. Медичні сестри на первинному рівні отримують в середньому близько 10 тис грн (порівняно із 4,4 тис грн до реформи).

Динаміка зростання середньої заробітної оплати медичних працівників на прикладі 2-х основних медичних закладів Бродівщини наведена у *таблиці 58*.

Таблиця 58

Показники	2018	2019	2020
Бродівська центральна районна лікарня			
*Кількість застрахованих працівників, осіб	855	662	642
Середня заробітна плата, грн.	4652,0	7145,0	9071,9
КНП "Бродівська стоматологічна поліклініка"			
*Кількість застрахованих працівників, осіб	д/в	33	11
Середня заробітна плата, грн.	д/в	5179,5	10827,0

**Особах, які працювали повний місяць та мають трудову книжку*

Мережа закладів охорони здоров'я Бродівської громади. Медичну допомогу населенню Бродівської громади надають 53 лікувальних закладів охорони здоров'я, у тому числі: комунальної власності:

- комунальне некомерційне підприємство «Бродівська центральна міська лікарня»;
- комунальне некомерційне підприємство «Бродівська стоматологічна поліклініка»;

- 3-и амбулаторії загальної практики сімейної медицини (Лешнівська, Суховільська, Пониковицька);
- 30 фельдшерсько-акушерських пунктів (ФАП).

приватної форми власності:

- ТЗОВ "Євродент";
- ТЗОВ "Медіс діагностичний центр" (2 центри діагностики);
- ПП ПСМЛ "Ескулаб" (Медична лабораторія "Ескулаб");
- ПП Фармацевтична компанія "Здорова родина" (Медичний центр "Здорова родина");
- ТЗОВ "Біокурс" (Медичний центр "Біокурс");
- 13 приватних стоматологічних кабінетів.

Детальний перелік закладів наведений у *додатку 18*. Важливо також відзначити, що 12.02.2019 було відкрите сучасно обладнане пологове відділення Бродівської ЦРЛ, яке перебувало на реконструкції із 2011 року.

Статистичні дані щодо кількості лікарняних ліжок закладів охорони здоров'я Бродівського району наведений у *таблиці 59*.

Таблиця 59

одиниць

	2013	2014	2015	2016	2017	2018	2019
Лікарняні ліжка	176	180	182	183	187	185	187
Лікарняних ліжок на 10 тис. населення							
по Бродівському району	67	68	61	56	56	54	52
по Львівській області	94	93	90	86	83	78	76

Як видно із таблиці – при загальному скороченні кількості лікарняних місць в медичних закладах, їх кількість у розрахунку на 10 тис. населення по Бродівському району значно поступається середньообласним показникам.

Бродівська громада також має мережу з 16-и аптечних закладів та 4-ох приватних медичних закладів, перелік яких наведений у *додатку 13*. Гострою проблемою залишається майже повна відсутність аптек в сільській місцевості.

Послуги населенню, установам і підприємствам по боротьбі зі шкідниками надає також дочірнє підприємство «Бродівський профдезвідділ» обласного комунального підприємства Львівської обласної ради профілактична дезінфекція.

Окрім ФАП, амбулаторій та окремих стоматологічних кабінетів, всі вищезначені заклади охорони здоров'я сконцентровані у м.Броди. При цьому ці заклади також надають послуги сусіднім громадам (Заболотцівській та Підкамінській) бувшого Бродівського району.

Кадровий склад. Статистичні дані щодо кадрового складу закладів охорони здоров'я Бродівського району наведений у *таблиці 60*.

Таблиця 60

осіб

	2013	2014	2015	2016	2017	2018	2019
*Лікарі усіх спеціальностей (район)	176	180	182	183	187	185	187
*Середній медичний персонал	493	485	467	468	462	453	418
Лікарів на 10 тис. населення							
по Бродівському району	29	30	30	31	32	32	32
по Львівській області	57	57	56	56	55	53	54
Середнього медперсоналу на 10 тис. населення							

по Бродівському району	82	81	78	79	78	78	72
по Львівській області	110	109	105	104	101	97	93

**За даними Департаменту охорони здоров'я Львівської обласної державної адміністрації. З 2008 року без зубних лікарів.*

Як видно із таблиці кількісний склад медичних працівників при загальному скороченні в цілому у Бродівському районі значно поступається середньообласним показникам.

Культурна сфера

Загальна характеристика. Динаміка кількісних показників культурної галузі колишнього Бродівського району згідно даних Головного управління статистики у Львівській області представлена у таблиці 61.

Таблиця 61

Показники	2013	2014	2015	2016	2017	2018
Заклади культури клубного типу						
м.Броди, шт	4	2	2	2	2	2
сільські населені пункти, шт	70	71	71	71	71	71
Місць у закладах у розрахунку на 100 осіб (по району)	21	21	21	21	21	21
Місць у закладах у розрахунку на 100 осіб (по області)	10	10	10	10	10	10
Масові та універсальні бібліотеки						
Бібліотеки (по району), шт	65	65	65	65	65	65
Бібліотеки (по області), шт	1355	1356	1339	1333	1332	1306

Як видно із таблиці мережа закладів культури і бібліотек у колишньому Бродівському районі характеризується значною розгалуженістю у сільській місцевості та стабільністю показників на фоні певного скорочення подібних закладів в цілому по області.

Мережа закладів культури Бродівської громади на сьогодні представлена:

- Комунальна установа «Бродівський Народний дім», до складу якої входять Бродівський Народний дім та 34 сільських Народних домів (68% із загальної кількості сільських населених пунктів громади);
- Комунальний заклад «Бродівська публічна бібліотека», до складу якої входять Бродівська бібліотека для дорослих, Бродівська бібліотека для дітей та 29 сільських бібліотек-філій (58% із загальної кількості сільських населених пунктів громади);
- Комунальна установа "Музичне товариство "Боян";
- Комунальна установа «Бродівський історико – краєзнавчий музей»;
- Комунальний заклад «Бродівська школа естетичного виховання».

Детальний перелік закладів культури наведений у додатку 19.

Культурне життя громади. Культурна активність громади зосереджена в адміністративному центрі м. Броди. Де діє ряд культурних осередків:

Бродівський Народний дім – один із основних культурних центрів громади, де працює 10 народних та один зразковий колективи: Народна самодіяльна хорова капела "Боян", Народний самодіяльний драматичний театр "Пошук", народний самодіяльний танцювальний колектив "Ми з Галичини", народний ансамбль народної пісні "Криниченька", народний чоловічий ансамбль "Січовик" (на базі Народного дому с. Суховоля), народний ансамбль троїстих музик «Гоп зі смиком», Народний художньо-просвітницький колектив «Благовість», Народний вокальний ансамбль «Гармонія душі», народний ансамбль пісні і музики «Діброва» та зразковий дитячий художньо-просвітницький колектив «Забавлянка».

Бродівський історико-краєзнавчий музей – це культурно-освітній та науково-дослідний заклад, призначений для вивчення, збереження та використання пам'яток природи, історії, матеріальної та духовної культури, прилученню громадян до надбань національної та світової історико-культурної

спадщини. Основними напрямками музейної діяльності є культурно-освітня, науково-дослідна, комплектування музейних зібрань, експозиційна, фондова, видавнича, реставраційна, пам'ятко-охоронна робота. У фондах музею зберігається близько 5 тисяч експонатів. Музей висвітлює діяльність відомих людей, імена яких тісно пов'язані з історією краю. До складу музею входить постійно діючий виставковий зал, розташований у 4 кімнатах пам'ятки національного значення XVII ст. – Бродівській фортеці.

Бродівська міська бібліотека для дорослих. Бібліотечний фонд становить більше 40 тисяч примірників документів, до бібліотеки надходить більше 30 назв періодичних видань. Працівники бібліотеки обслуговують майже 3500 користувачів, з них – більше 700 користувачів юнацького віку. Бібліотека виконує функції організаційно-методичного центру для сільських бібліотек філій, надає методичну та практичну допомогу в організації роботи з читачами, популяризації книг.

Бродівська міська бібліотека для дітей обслуговує читачів віком з 4 до 15 років. До послуг юних читачів бібліотека пропонує книжковий фонд у кількості 30 тис. примірників книг, цікаві газети і журнали, книжкові виставки, різноманітні масові заходи. При бібліотеці діє клуб "70-тий читач".

Народна хорова Капелла "Боян". На сьогоднішній день колектив сягає 40 осіб – солісти та хорові виконавці. В 2019 році колектив отримав статус муніципального. У своєму надбанні хор має більше 90-ти хорових творів. Це класичні твори українських і зарубіжних композиторів різних епох і стилів – від Максима Березовського і Артемія Веделя до Георга Генделя і Франческо Сартері.

Народний хореографічний ансамбль "Ми з Галичини". У 1990 році на базі педагогічного училища заснований самодіяльний хореографічний колектив. У 1997 році танцювальному колективу "Ми з Галичини" було присвоєно звання "народного". Ансамбль колективу складається з двох вікових груп, в кожній з яких є свій репертуар.

Бродівська школа естетичного виховання. Комунальне підприємство «Бродівська школа естетичного виховання» штатна чисельність працівників якого складає 78 працівників.

В громаді діє також ряд музеїв що не належать до комунальної власності, зокрема в с.Клекотів функціонує приватний Музей-садиба родини Федунів, а в Станіславчицькій школі діє кімната-музей в честь українського письменника, священика УГКЦ, просвітянського та громадського діяча, який тут здобув початкову освіту.

В сільській місцевості культурне життя обмежене рядом факторів, зокрема незадовільним станом ряду народних домів, пасивністю мешканців в громадському та культурному житті громади, малою кількістю молоді. На базі народних домів функціонують різноманітні аматорські гуртки, найчастіше це - вокальні, хореографічні, театральні, художні. Часто вони є єдиним місцем дозвілля та творчого розвитку для дітей та дорослих. В ряді сіл громади регулярно відбуваються культурні заходи з нагоди «свята села».

Спорт

Загальна характеристика спортивної інфраструктури. Динаміка кількісних показників по об'єктах спортивної інфраструктури Бродівського району згідно даних Головного управління статистики у Львівській області представлена у таблиці 62.

Таблиця 62

Об'єкти спортивної інфраструктури, один.	2013	2014	2015	2016	2017	2018	2019
Стадіони	1	1	1	1	1	1	1
Футбольні поля	36	36	36	36	36	36	36
Спортивні майданчики	63	63	63	64	67	70	76
Стрілецькі тири	8	8	8	8	8	8	8
Плавальні басейни	1	1	1	1	1	1	1
Спортивні зали	31	31	31	31	31	31	31

Як видно із таблиці за останні роки не спостерігається збільшення об'єктів спортивної інфраструктури на території Бродівського району, як і області в цілому. Виключення складає збільшення кількості споруд за рахунок будівництва сучасних спортивних майданчиків, упродовж 2016-2019 років в рамках обласної програми «Спортивні майданчики» у співфінансуванні з місцевими бюджетами.

На території Бродівської громади знаходиться 103 спортивні споруди, у тому числі у м.Броди 31 споруда (30% від загальної кількості). При цьому 87% споруд знаходиться у віданні освітніх закладів. Вкрай мало в громаді таких об'єктів як: тири (2) у м.Броди, плавальні басейни (1) у с.Шнирів, що знаходиться у незадовільному стані. На жаль, призупинено будівництво спортивного комплексу КЗЛОР "Бродівський педагогічний коледж імені Маркіяна Шашкевича" у м.Броди, який вже отримав часткове фінансування з коштів ДФРР. Загальна вартість будівництва складатиме 86,3 млн. грн. До складу нового спорткомплексу входить 25-метровий басейн на чотири доріжки, декілька залів для спортивних та хореографічних занять Детальний перелік спортивних споруд громади наведений у додатку 20.

Серед найбільш значимих спортивних споруд у Бродівській громаді можна виділити стадіон "Ювілейний" (3,4 га), відреставрований у 1984 році. На стадіоні проходять змагання міського та регіонального значення з волейболу, футболу та інших видів спорту. Стадіон розрахований на більш ніж 3000 осіб, до послуг мешканців – футбольне поле, майданчик із штучним покриттям, бігові доріжки. Опікується стадіоном комунальне підприємство "Стадіон Ювілейний" Бродівської міської ради із штатним персоналом 7 осіб.

Також на території м.Броди діють декілька приватних спортивних закладів - Brody "PEGAS" Horse Club, «Фіт Life», важко-атлетичний спортивний зал "Самсон".

Спортивні школи. Як було зазначено вище, більшість спортивних споруд знаходиться у віданні освітніх закладів, де школярі мають змогу займатися спортом. Для систематичних занять спортом дітей та юнацтва діють спортивні школи, яких у Львівській області налічується 67. Якщо проаналізувати динаміку їх розвитку за останні роки, то можна спостерігати скорочення вихованців та тренерів при одночасному зростанні витрат, які в основному покриваються за рахунок місцевих бюджетів. Діаграми на *рисунках 15-16* демонструють цю ситуацію на рівні області.

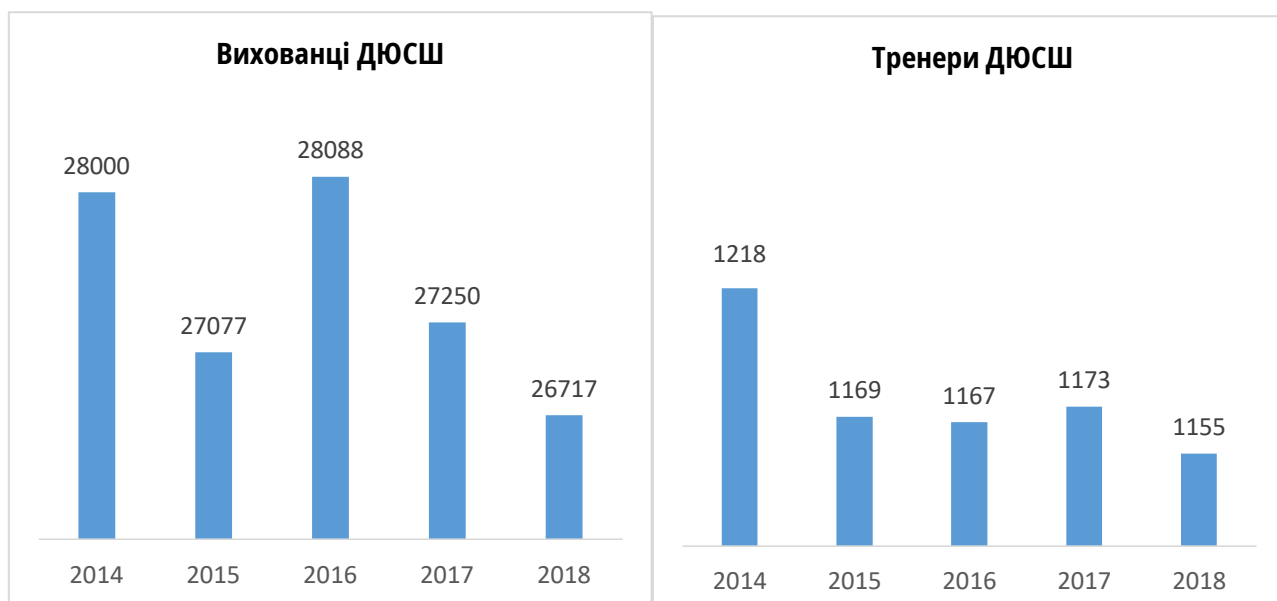


Рисунок 15. Кількість учнів та тренерів-викладачів ДЮСШ, осіб

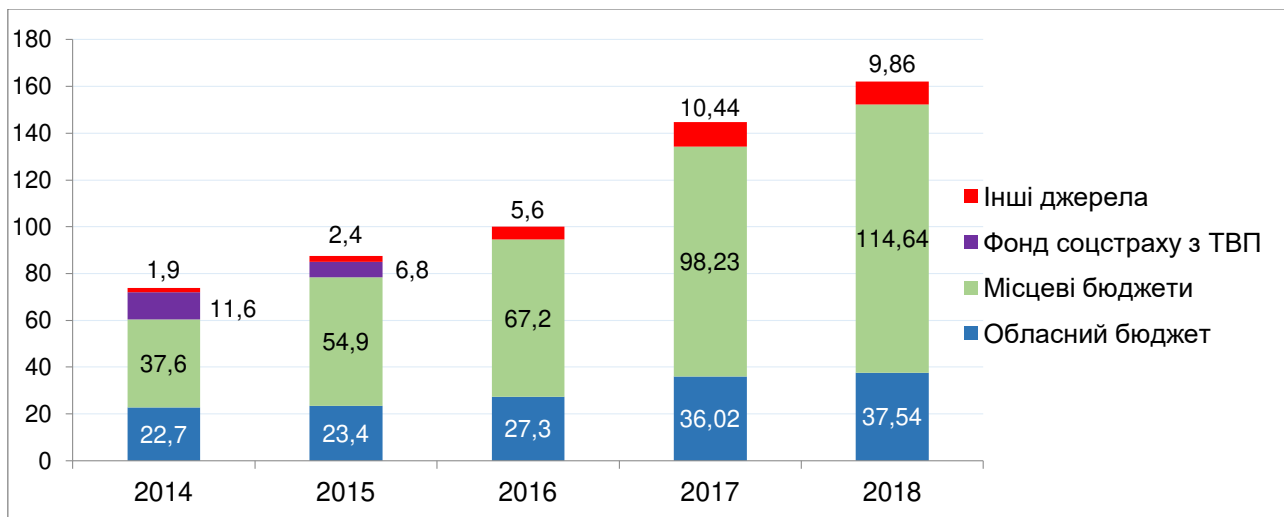


Рисунок 16. Фінансування ДЮСШ Львівської області упродовж 2014–2018 рр. (млн. грн.)

Бродівська дитячо-юнацька спортивна школа знаходиться у м.Броди, має другу категорію., налічує 13 тренерських ставок та 265 вихованців. Тут функціонують 4 відділення: волейболу, легкої атлетики, футболу ташахів.

У сільських населених пунктах, зокрема у с.Суховоля, с.Пониква, с.Берлин, с.Гаї-Дітковецькі працюють філії спортшколи, де по сумісництву проводять тренування викладачі фізичної культури та спорту місцевих закладів освіти. У ДЮСШ м. Броди спостерігається більш стабільні показники ніж по області що відображено на *рисунках 17 та 18.*

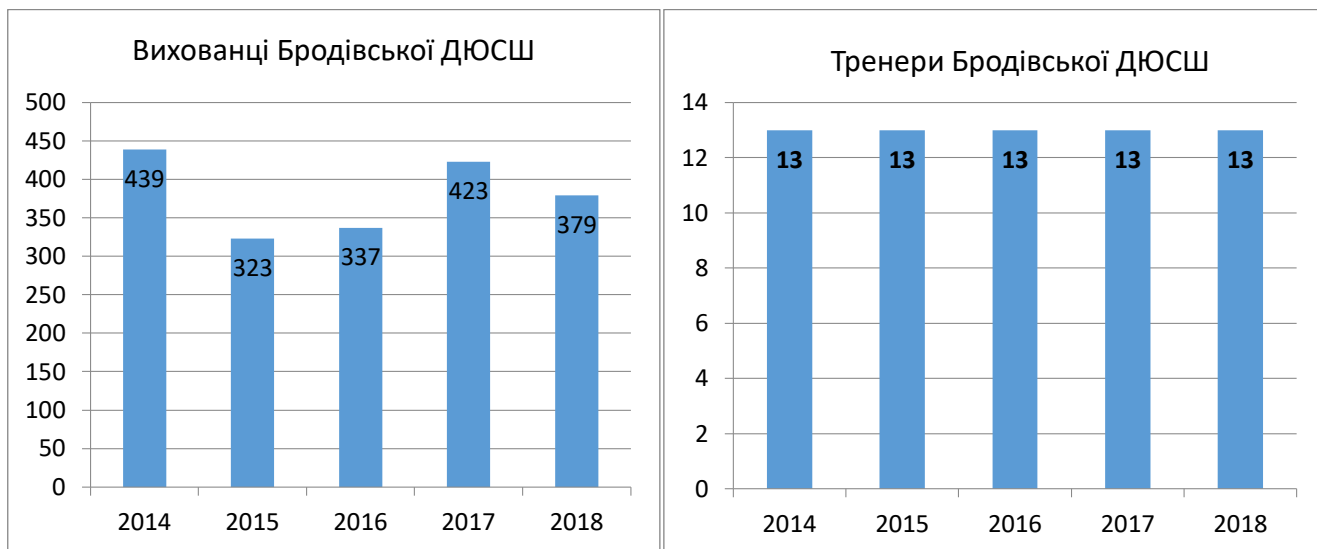


Рисунок 17. Кількість учнів та тренерів-викладачів Бродівської ДЮСШ (осіб)

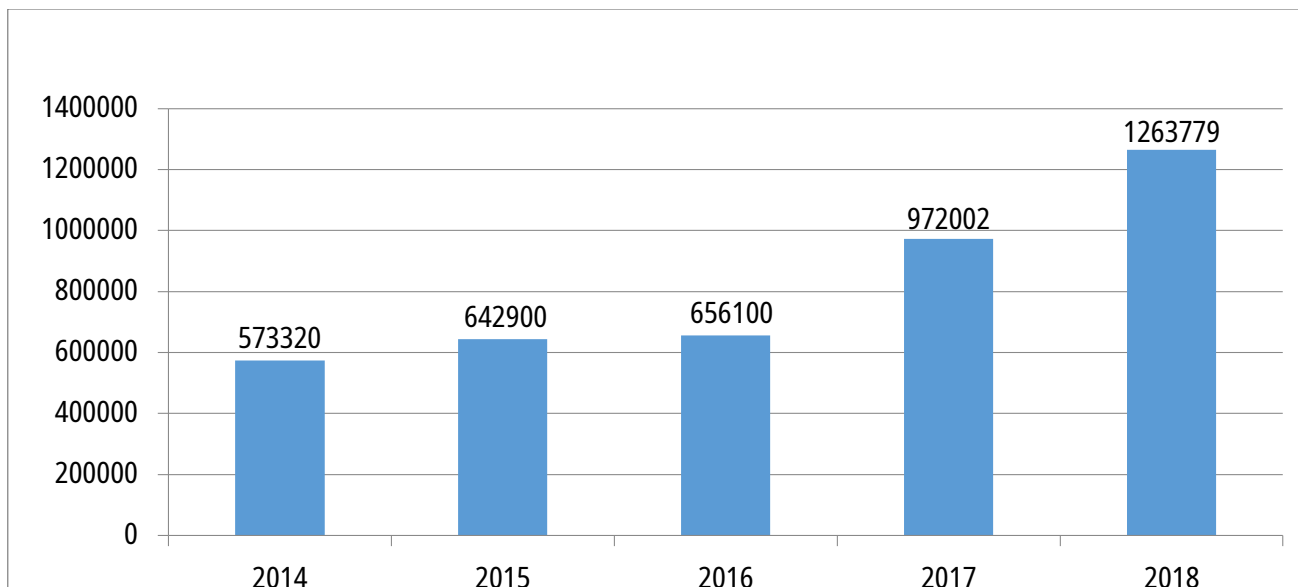


Рисунок 18. Фінансування Бродівської ДЮСШ Львівської області (грн.)

Соціальний захист населення

Глибокі соціально-економічні перетворення, що проходять в Україні, роблять проблему забезпечення ефективного соціального захисту громадян надзвичайно актуальною. Ці перетворення підсилюють соціальний захист громадян, але водночас виникає необхідність посилення такого захисту з боку держави, місцевих органів виконавчої влади і органів місцевого самоврядування в окремих сферах.

До 2020 року на території колишнього Бродівського району діяла низка соціальних програм, які за кошти державного, обласного та районного бюджетів надавали допомогу окремим категоріям населення. Зокрема таких програм як: Програма соціального захисту окремих категорій населення, Програма компенсації пільгового проїзду окремих категорій громадян, Програма фінансової підтримки громадської організації «Бродівська районна спілка родин АТО», Програма сприяння доступу населення до безоплатної правової допомоги, Районна комплексна Програма соціальної підтримки учасників антитерористичної операції та членів їхніх сімей, Районна програма забезпечення житлом дітей-сиріт та дітей, позбавлених батьківського піклування та осіб з їх числа у Бродівському районі. На ці програми щороку виділялось близько 2 млн. грн., з районного бюджету.

У 2021 році в переліку соціальних державних та регіональних програм, які фінансуватимуться за рахунок коштів Бродівського міського бюджету визначено такі програми на суму 3 892,1 тис.грн:

тис.грн

- | | |
|--|--------|
| ▪ Програма щодо пільгового забезпечення лікарськими засобами за рецептами лікарів окремих груп населення за певними категоріями захворювання на 2021 рік | 1400,0 |
| ▪ Комплексна програма соціального захисту окремих категорій населення Бродівської міської ради на 2021-2023 роки | 542,1 |
| ▪ Комплексна програма компенсації пільгового проїзду окремих категорій громадян Бродівської міської ради на 2021-2023 роки | 700,0 |
| ▪ Програма забезпечення житлом дітей сиріт та дітей позбавлених батьківського піклування та осіб з їх числа у Бродівському районі Львівської області на 2021 рік | 250,0 |

Інституційне забезпечення соціальної роботи в Бродівській громаді здійснюють наступні установи:

- Територіальний центр соціального обслуговування (надання соціальних послуг) Бродівської міської ради;

- Бродівський районний центр комплексної реабілітації для осіб з інвалідністю.

Також на території Бродівської громади діє низка недержавних організацій, які надають соціальну допомогу не тільки мешканцям громади, але й поза її межами. Це відноситься до Бродівського добровільного товариства захисту дітей-інвалідів «НАДІЯ», БО «Регіональний Центр соціальної адаптації» (БО «РЦСА»), БО «Карітас Броди», ГО "Спільнота взаємодопомоги "Просто неба" та низки інших громадських організацій соціального спрямування. Зокрема, головною метою БО «РЦСА» є соціальна адаптація громадян, які втратили соціально-корисні зв'язки. Ключові проекти – «Притулок-комуна для сиріт та одиноких громадян, котрі повернулися з місць позбавлення волі», Програма „Ковчег”, «Консультаційний центр для жінок, що потерпають від домашнього насильства». БО «Карітас Броди» – допомога родинам, що опинились у складних життєвих обставинах – багатодітних, малозабезпечених, одиноких батьків; діяльність соціального центру «Поділись Своім Теплом» тощо.

Адміністративні послуги

11.02.2020 року рішенням сесії Бродівської міської ради був створений Центр надання адміністративних послуг (ЦНАП). 12 березня 2021 року відбулось відкриття модернізованого за участю Програми «U-LEAD з Європою» Бродівського ЦНАП, який надає сьогодні мешканцям більше 180 різноманітних послуг. Протягом 2020 року ЦНАП надавав в середньому 720 послуг в місяць.

Частина адміністративних послуг надається на рівні старостинських округів. Зокрема старости можуть вживати заходів щодо охорони спадкового майна, посвідчувати заповіти (крім секретних), видавати дублікати посвідчених ними документів, засвідчувати вірність копій (фотокопій) документів і виписок з них, засвідчувати справжність підпису на документах, видавати свідоцтва про право на спадщину, видавати свідоцтва про право власності на частку в спільному майні подружжя в разі смерті одного з подружжя.

В рамках реформи децентралізації інститут старост передбачено як допомогу мешканцям кожного населеного пункту громади в отриманні послуг, доступу до інформації та можливості взаємодіяти з органами місцевого самоврядування громади.

Висновки

Освіта

1. Мережа закладів дошкільної та загальної середньої освіти Бродівської громади є досить розгалуженою (18 дошкільних закладів – ДЗО, 7 освітніх закладів мають тип дитячого садка – НВК, 24 заклади загальної середньої освіти – ЗЗСО). На території громади також знаходиться комунальний заклад Львівської обласної ради "Бродівський педагогічний коледж ім. Маркіяна Шашкевича", а також центр професійного розвитку педагогічних працівників (ЦПР), інклюзивно-ресурсний центр (ІРЦ) та 4-и заклади позашкільної освіти.
2. Позитивним є те, що послугами дошкільної освіти охоплено всю територію громади. Однак, їх кількість є недостатньою – у більшості ДЗО кількість вихованців перевищує проектну потужність. Особливо це є характерним для міста Броди, де ЗДО заповнені на 128% від планової кількості місць.
3. В результаті оптимізації ЗЗСО в громаді їх кількість була скорочена до 24. Розрахунок перспективної мережі вказує на те, що на сьогодні мережа достатньо оптимальна. Проте мережа деяких шкіл є замалою на перспективу і демографічні показники при цьому не є сприятливими.
4. Основна кількість класів та учнів зосереджена в м. Броди. В розрахункову наповнюваність класів (яка визначена формулою розподілу освітньої субвенції) вкладаються лише шість освітніх закладів (всі школи м. Броди та Пониковицька ЗОШ). Найбільшу стурбованість серед

базових шкіл викликають мережі Боратинського НВК, Комарівської та Корсівської ЗОШ. Слід відзначити, що невелика кількість учнів в старших класах шкіл не дозволяє організувати повноцінне профільне навчання. Так, в у всіх освітніх закладах I-III рівнів немає профільного навчання, окрім Бродівської гімназії та Бродівської спеціалізованої школи.

5. Освітнє середовище ЗЗСО громади є на доброму рівні. Більшість приміщень освітніх закладів перебувають в задовільному або ж доброму стані (за виключенням Лешнів та Бовдури). У всіх освітніх закладах є шкільні їдальні (окрім Бовдури). Також кожна школа має внутрішні вбиральні. У 10-ти школах забезпечено доступ до школи особам з інвалідністю. У жодній із шкіл громади немає навчання у другу зміну. У більшості освітніх закладів є достатньо площі для забезпечення навчання учнів, тільки в освітніх закладах м.Броди досить високий рівень завантаженості приміщень.
6. Освітні заклади громади мають досить гарну навчальну базу. Так, переважаюча більшість закладів I-III рівнів мають обладнані кабінети фізики, хімії та біології. При цьому найкраще сучасною технікою забезпечені міські школи (як виняток Бродівській ЗОШ №2). Серед закладів, які надають базову середню освіту, найнижчі показники забезпечення обладнанням - у Боратинському НВК, а серед початкових шкіл - у Суходільській філії. Всі заклади освіти забезпечені доступом до мережі Інтернет.
7. Середній показник навантаження педагогів в ЗЗСО громади становить 94,7%. Однак, наявна досить велика кількість педагогів, що викладають три і більше предметів - це може свідчити про певну нефаховість викладання. Проведені розрахунки свідчать, що розмір освітньої субвенції є достатнім для оплати праці педагогічних працівників. Середній відсоток непедагогічних працівників до загальної кількості освітян у громаді становить 30%, що відповідає середнім показникам більшості територіальних громад Львівщини.
8. Заклади позашкільної освіти (Мала академія наук, Центр науково-технічної творчості учнівської молоді, Центр дитячої та юнацької творчості та дитячо-юнацька спортивна школа) в основному охоплюють дітей з міста Броди (2100 вихованців). Учні з сільської території громади охоплені позашкільним вихованням за рахунок гурткової роботи на базі освітніх закладів.

Охорона здоров'я

1. Медичну допомогу населенню Бродівської громади надають 53 лікувальних закладів охорони здоров'я, у тому числі - 35 комунальних некомерційних підприємств, з яких 3-и амбулаторії загальної практики сімейної медицини та 30 фельдшерсько-акушерських пунктів. Важливо відзначити, що у 2019 році було відкрите сучасно обладнане пологове відділення Бродівської ЦРЛ.
2. Порівняння статистичних даних щодо окремих показників медичної галузі Бродівської громади та Львівської області засвідчив певне відставання показників громади від середньообласних показників, зокрема по кількості лікарняних місць, кількості лікарів та середнього медперсоналу у розрахунку на 10 тисяч населення.

Культура

1. Мережа закладів культури і бібліотек у Бродівській громаді характерна значною розгалуженістю у сільській місцевості та достатньою стабільністю на фоні скорочення подібних закладів в цілому по області.
2. Мережа закладів культури Бродівської громади на сьогодні представлена мережею Народних домів до складу якої входять міський та 34 сільських закладів культури; мережею бібліотек у складі 2-х міських та 29 сільських бібліотек-філій, а також низкою комунальних установ,

зокрема "Музичне товариство "Боян"; «Бродівський історико – краєзнавчий музей»; «Бродівська школа естетичного виховання».

3. Складні соціально-економічні умови не забезпечують достатнього рівня розвитку закладів культури в Бродівській громаді. Їх матеріальна база доволі слабка та морально застаріла, більшість з них потребують розширення та капітального ремонту. Про це також свідчить і статистика проєктів громад, які щорічно подаються на обласний конкурс ініціатив громад, так пріоритет конкурсу «Народні доми» упродовж років впевнено займає друге місце по кількості поданих заявок, поступаючись лише освітнім закладам.
4. Протягом останніх років заклади культурно-видовищні, дозвілєві та культури і мистецтв стали менш затребувані та відносно занепали. Колись потужний кінотеатр «Галичина» у м.Броди, який має 2 глядацьких зали не працює, а окремі приміщення кінотеатру перебувають в оренді приватних підприємців, єдиним кінотеатром міста є приватний кінотеатр «Фокус» (на 25 глядацьких місць).
5. В частині видатків бюджету Бродівської громади стаття «Культура» значно випереджає інші видатки громади, зокрема ЖКГ, «Соціальна допомога» чи «Спорт». Однак, при значній розгалуженості мережі закладів культури цих коштів недостатньо для утримання культурних закладів і надання якісних послуг населенню.
6. Ще однією проблемою, з якою стикається громада, є так званий «кадровий голод». Низька заробітна плата та відсутність професійних перспектив в сільській місцевості не сприяє залученню фахівців до роботи на посадах у сфері культури.

Спорт

1. На території Бродівської громади знаходиться 103 спортивні споруди, у тому числі у м.Броди – 30% від загальної кількості. При цьому 87% споруд знаходиться у віданні освітніх закладів. Вкрай мало в громаді таких об'єктів як тири (2) у м.Броди, плавальні басейни (1) у с.Шнирів (у незадовільному стані). Через брак коштів, призупинено будівництво спортивного комплексу КЗЛОР "Бродівський педагогічний коледж імені Маркіяна Шашкевича" у м.Броди, який вже отримав часткове фінансування з коштів ДФРР.
2. Серед найбільш значимих спортивних споруд у Бродівській громаді можна виділити стадіон "Ювілейний" (3 тис. глядацьких місць), відреставрований у 1984 році, де проводяться змагання міського та регіонального значення з різних видів спорту.
3. За останні роки не спостерігається збільшення кількості об'єктів спортивної інфраструктури на території Бродівської громади. Виключення складає збільшення кількості споруд за рахунок будівництва сучасних спортивних майданчиків упродовж 2016-2019 років в рамках обласної програми «Спортивні майданчики».
4. Бродівська ДЮСШ працює в центрі громади – м.Броди, налічує 13 тренерських ставок та 265 вихованців. У сільських населених пунктах, зокрема у с.Суховоля, с.Пониква, с.Берлин, с.Гаї-Дітковецькі працюють філії спортшколи, де по сумісництву проводять тренування викладачі фізичної культури та спорту місцевих закладів освіти.

Соціальний захист

1. До 2020 року на території Бродівського району діяла низка соціальних програм, які за кошти державного, обласного та районного бюджетів надавали допомогу окремим категоріям населення. На ці програми щороку виділялось близько 2 млн. грн., з районного бюджету.
2. У 2021 році в переліку соціальних державних та регіональних програм, які фінансуватимуться за рахунок коштів Бродівського міського бюджету визначено 5 програм на суму 3,9 млн.грн.

3. Інституційне забезпечення соціальної роботи в Бродівській громаді здійснюють 2 основні установи - Територіальний центр соціального обслуговування та Центр комплексної реабілітації для осіб з інвалідністю.
4. Також на території Бродівської громади діє низка недержавних організацій, які надають соціальну допомогу не тільки мешканцям громади, але й поза її межами.

Місцеві стратегії та програми

В Україні, як і в інших країнах світу, активно розвивається та запроваджується стратегічний підхід до планування сталого територіального розвитку. Це пов'язано з перевагами даного методу для всіх основних учасників цього процесу. Нині суттєво видозмінюються функції, що реалізуються під час планувального процесу, зазнає змін сама роль планування у системі місцевого управління. Воно все більше стає інструментом підвищення конкурентоспроможності територій і регіонів, засобом згуртування різних суб'єктів територіального розвитку навколо нових цінностей і довгострокових пріоритетів. Така активізація планувальної діяльності, з одного боку, є закономірним етапом розвитку регіонів та окремих територій, з іншого — намаганням регіонів знайти адекватні інструменти, які б допомагали відповісти на виклики сучасного глобалізованого світу, коли істотно пришвидшуються різноманітні зміни, в тому числі політичні, економічні, соціальні, технологічні, екологічні.

Загальна характеристика

До 2021 року основним інструментом планування як на рівні бувшого Бродівського району, так і Бродівської міської ради були середньострокові (2-3) роки програми розвитку, на основі яких формувалися щорічні Програми соціально-економічного розвитку, які включали районні/міські цільові (галузеві) програми та програми капітального будівництва. У 24 сільських радах планування здійснювалось як правило, на основі щорічних Планів соціально-економічного розвитку. Фінансування заходів (проектів) подібних програм в основному здійснювалось за рахунок районного/міського бюджетів, а також коштів обласного, державного бюджетів та міжнародної технічної допомоги (МТД). Подібна ситуація була і в інших районах Львівської області.

Аналіз Програм соціально-економічного розвитку Бродівського району та міста Броди за 2017-2020 роки засвідчив, що в основному програми фінансувались за рахунок районного та міського бюджету (не враховуючи державних цільових субвенцій на окремі галузі – освіта, медицина тощо). При цьому, як правило, місцеві кошти також фігурували і в бюджетах проектів, що фінансувались з державного, обласного бюджетів та коштів МТД – як обов'язкова умова співфінансування.

З державного бюджету фінансування здійснювалось з коштів Державного фонду регіонального розвитку. Із 16-и поданих заявок на ДФРР від Бродівського району у 2015-2020 роках, у тому числі – 10-и від Бродівської міської ради, було підтримано 4-и проекти капітального ремонту/будівництва.

Важливо також зазначити, що окремі громади Бродівського району упродовж останніх років отримували допомогу в рамках субвенції з державного бюджету місцевим бюджетам на здійснення заходів щодо соціально-економічного розвитку окремих територій між місцевими бюджетами за об'єктами (заходами). Аналіз цієї допомоги засвідчив, що загальний обсяг отриманої допомоги за 2017-2020 роки склав 6742,0 тис. грн., у тому числі по населених пунктах Бродівської громади – 3803,7 тис. грн (56%). В основному така допомога торкалася капітального ремонту соціальних об'єктів та закупівлі обладнання. При цьому обсяги допомоги коливалися:

- в межах від 3,4 тис. грн. (придбання: сценічні костюми для колективу "Криниченька")
- до 994,9 тис.грн. (капітальний ремонт системи опалення Бродівського комунального ДНЗ N 8).

У додатку 21 наведена загальна статистика цих проектів.

За підтримки МТД реалізувалася низка проектів, серед яких найбільш значимих можна назвати проект «Реконструкція ЦПАПу – Бродівська міська рада» (Програма U-LEAD з Європою).

Більш вагомою можна назвати підтримку проектів програм Бродівської громади з боку обласних цільових програм, зокрема програм «Спортивний майданчик», «Програми енергозбереження для населення», «Програми підвищення конкурентоспроможності Львівської області». Однак, найбільш вагомим внеском з обласного бюджету у розвиток Бродівської громади можна назвати «Конкурс ініціатив громад», який проводиться в області із 2011 року. У таблиці 63 і додатку 21 наведена загальна статистика поданих і підтриманих проектів Бродівської громади за 2017-2021 роки.

Таблиця 63

	Подано заявок	Підтримано	Переможці по пріоритетах						
			Вуличне освітлення	ДНЗ	ЗОШ	Охорона здоров'я	Культура	Безпек а	Інше
2017	24	16	0	3	12	0	0	-	1
2018	38	24	1	3	11	1	5	-	3
2019	48	30	0	3	17	3	2	-	5
2020	48	30	1	-	15	3	4	2	5
2021	67	9	0	2	4	1	1	0	1

Як видно із таблиці безумовним лідером як по кількості поданих, так і підтриманих проєктів виступає галузь «Освіта», що свідчить про її актуальність для мешканців громади (як і в цілому по Львівській області).

На 2021 рік подано 67 заявок із загальним обсягом фінансування – 18 483,1 тис. грн., у тому числі – 4530,1 тис. грн. з міського бюджету. Переможцями визнано 9 проєктів (13,4%), що являється найнижчим показником за останні 5 років.

Програми Бродівської громади на 2021 рік. V сесією VIII скликання Бродівської міської ради було затверджено програми розвитку на 2021-2023 роки, а саме:

1. Програма фінансової підтримки комунального підприємства «Бродитеплоенерго» на 2018-2023 роки (нова редакція);
2. Програма «Внески до статутного капіталу суб'єктів господарювання на 2021 рік» (внесення змін);
3. Комплексна програма соціального захисту окремих категорій населення Бродівської міської ради на 2021-2023 роки (внесення змін);
4. Програма забезпечення житлом дітей-сиріт, дітей, позбавлених батьківського піклування, та осіб з їх числа у Бродівській міській територіальній громаді на 2021 рік;
5. Програма надання фінансової підтримки громадським організаціям фізкультурно-спортивної спрямованості на закупівлю спортивної форми, спортивного інвентарю та обладнання на 2021-2022 роки;
6. Програма фінансової підтримки громадських спортивних організацій Бродівської міської ради на 2021 рік;
7. Програма створення місцевого резерву матеріально-технічних ресурсів для запобігання та ліквідації надзвичайних ситуацій техногенного та природного характеру на 2021 рік;
8. Комплексна програма спортивно-масових заходів Бродівської міської ради на 2021 рік;
9. Програма утримання та фінансової підтримки спортивних споруд комунального підприємства «Стадіон «Ювілейний» на 2021 рік;
10. Програма культурно-масових заходів Бродівської міської ради на 2021 рік;
11. Програма підтримки діяльності комунальної установи «Музичне товариство «Боян» на 2021 рік;
12. Програма «Молодь в дії» на 2021 рік;
13. Комплексна програма підтримки розвитку місцевого самоврядування Бродівської міської ради на 2021 рік;
14. Програма підтримки комунальної телерадіокомпанії «Броди» на 2021 рік;

15. Комплексна програма фінансової підтримки та розвитку Комунального некомерційного підприємства "Бродівська стоматологічна поліклініка Бродівської районної ради Львівської області" на 2021 рік;
16. Програма «Цукровий діабет» на 2021 рік;
17. Програма пільгового забезпечення лікарськими засобами за рецептами лікарів окремих груп населення за певними категоріями захворювання на 2021 рік;
18. Комплексна програма компенсації пільгового проїзду окремих категорій громадян у Бродівській міській раді на 2021-2023 роки;
19. Комплексна програма соціального захисту окремих категорій населення Бродівської міської ради на 2021-2023 роки;
20. Програма співфінансування капітальних ремонтів багатоквартирних будинків у м. Броди на 2021 - 2025 р.р.
21. Програма підтримки об'єднань співвласників багатоквартирних будинків (ОСББ) у м.Броди на 2021 рік;
22. Програма охорони тваринного світу, регулювання чисельності безпритульних тварин Бродівської міської ради на 2021 рік;
23. Програма забезпечення діяльності водопровідно-каналізаційного господарства Бродівської міської ради на 2021 рік;
24. Програма благоустрою Бродівської міської ради на 2021 рік;
25. Програма проведення будівництва, реконструкції капітального, поточного ремонту та утримання доріг Бродівської міської ради на 2021 рік;
26. Програма «Громадський бюджет Бродівської міської територіальної громади»

Як видно із вищенаведеного переліку, програми стосуються всіх сфер суспільного життя громади. Однак, варто зауважити, що основне навантаження програм – соціальне.

«Державна допомога». Угода про асоціацію Україна-ЄС (надалі – УА) є одним із найбільш вагомих міжнародних документів за всю історію України, який забезпечує створення європейського каркасу для розвитку української політики та економіки, фіксує зовнішні зобов'язання щодо необхідних реформ.

На виконання положень УА існує План заходів з її реалізації на 2018-2023 роки, пункти якого (847-860) стосуються питань державної допомоги – ведення реєстру державної допомоги суб'єктам господарювання; розробки і запровадження критеріїв оцінки допустимості державної допомоги по галузях; визначення переліку послуг, що становлять загальний економічний інтерес тощо. Відправною точкою змін щодо запровадження європейської моделі державної допомоги в Україні можна вважати Закон України «Про державну допомогу суб'єктам господарювання», який було прийнято 01.07.2014 року і який набрав чинності у повному обсязі 02.08.2017. Законом було визначено основного виконавця – Антимонопольний комітет України (АМКУ).

На сьогодні основу державної допомоги суб'єктам господарювання в Україні складають сотні форм допомоги (дотацій, субсидій, компенсацій, державних пільгових кредитів, податкових та інших пільг), що передбачають втручання держави в конкурентне середовище.

Вибірковий аналіз окремих програм підтримки СГД на території Бродівської громади цільовими програмами Львівської обласної ради за попередні роки засвідчив, що підтримка відповідних СГД по досліджених випадках здійснювалась без порушення Закону України «Про державну допомогу суб'єктам господарювання». Зокрема, у випадку підтримки Бродівської ЦРЛ цільовою Програмою капітального будівництва об'єктів соціально-культурного та житловокомунального призначення. Так у 2017-2019 роках на реконструкцію пологового відділення ЦРЛ м.Броди програмою було надано допомогу в обсязі 15 880,0 тис. грн. Аналіз цієї допомоги на предмет допустимості державної допомоги засвідчив, що комунальне некомерційне підприємство "Бродівська центральна районна лікарня (ЦРЛ) утримується за рахунок коштів районного бюджету та власних надходжень. Аналіз бюджету ЦРЛ за 2018 рік засвідчив, що загальний фонд закладу становив 39 852,9 тис. грн., а спеціальний фонд – 2 608,6 тис. грн. (6,1%), що не перевищує 20% обсягу усіх послуг і, відповідно не

спотворює і не може спотворювати економічну конкуренцію. Як наслідок, державна підтримка у формі надання коштів на реконструкцію пологового відділення ЦРЛ не містить ознак державної допомоги (детална інформація наведена у дослідженні «Інвентаризація державної допомоги на прикладі Львівської області» – <http://dialog.lviv.ua/wp-content/uploads/2019/10/AZ-DD-final.pdf>).

Однак, в подальшому Бродівській міській раді необхідно проводити щорічний моніторинг допомоги місцевим СГД на предмет допустимості державної допомоги з боку місцевих програм розвитку та неподання чи подання до АМКУ звернень за відповідними формами.

Висновки

1. До 2021 року основним інструментом планування як на рівні бувшого Бродівського району, так і Бродівської міської ради були коротко- і середньо-строкові (1-3 роки) програми розвитку, на основі яких формувалися щорічні Програми соціально-економічного розвитку.
2. Аналіз Програм соціально-економічного розвитку Бродівського району та міста Броди за 2017-2020 роки засвідчив, що в основному ці програми фінансувались за рахунок районного та міського бюджетів (не враховуючи державних цільових субвенцій на окремі галузі – освіта, медицина тощо).
3. Державна допомога для розвитку регіонів, зокрема за рахунок ДФРР та субвенції з державного бюджету місцевим бюджетам на здійснення заходів щодо соціально-економічного розвитку окремих територій для Бродівської громади не була ефективною. І якщо у випадку ДФРР це можна пояснити недостатньою конкурентноздатністю підготовлених проєктів, то у випадку субвенції соціально-економічного розвитку – непрозорим характером і політичною спрямованістю розподілу субвенції.
4. Більш вагомою можна назвати підтримку проєктів Бродівської громади з боку обласних цільових програм, а особливо програми «Конкурс ініціатив громад». В рамках цієї програми було підтримано 100 проєктів за 2017-2020 роки – в основному за пріоритетом «Освіта» (64%).
5. Аналіз Програм соціально-економічного розвитку Бродівської громади на 2021 рік засвідчив, що більшість із 26 програм – соціального спрямування.
6. Уваги також потребує питання аналізу підтримки місцевих СГД на предмет допустимості державної допомоги з боку місцевих програм розвитку. Аналіз окремих програм підтримки СГД на території Бродівської громади цільовими програмами Львівської обласної ради за попередні роки засвідчив, що підтримка відповідних СГД по досліджених випадках здійснювалась без порушення Закону України «Про державну допомогу суб'єктам господарювання». Однак, моніторинг такої допомоги потрібно здійснювати регулярно.

Бюджет

Загальна характеристика

Бюджет Бродівської громади формується у відповідності з Бюджетним та Податковим кодексами України. В таблиці 63 наведені бюджетні показники Бродівського району і міста Броди за 2018–2020 роки.

Таблиця 63

	2018		2019		2020	
	Доходи	Видатки	Доходи	Видатки	Доходи	Видатки
Бродівський район						
Планові показники, тис.грн	659 105,3	680 788,0	629 692,9	650 696,8	481 325, 6	496 036,0
Фактичні показники, тис.грн	669 165,8	691 529,7	618 641,7	624 740,0	462 634, 0	463 018,1
Відсоток виконання, %	101,5	98,4	98,2	96,0	96,1	93,5
м.Броди						
Планові показники, тис.грн	41 573,4	49 550,1	54 958,9	56 592,2	57 342,3	60 010,3
Фактичні показники, тис.грн	42 472,2	48 837,4	54 203,7	53 278,1	54 284,5	53 734,8
Відсоток виконання, %	102,2	98,6	98,6	94,1	94,7	89,5
*Питома вага м.Броди, %	7,1	8,8	8,5	11,7	11,6	7,1

**Відношення фактичних показників*

Як видно із таблиці бюджетні показники Бродівського району упродовж останніх років дещо зменшувались, але тримались на рівні більше 600 млн.грн., за винятком 2020 року (пандемія COVID-19) із різким зменшенням дохідної частини на 25% і, відповідно, зменшенням видаткової частини.

На цьому фоні бюджет міста Броди демонстрував більш позитивну динаміку зростання, включаючи і 2020 рік. При цьому питома вага доходів міста Броди в районному бюджеті зросла до 11,6% із 7,1% у 2018 році, а видатків – навпаки, зменшилась із 8,8% (2018) до 7,1% (2020).

Дохідна частина бюджету. У таблиці 64 та на рисунку 17 демонструється структура дохідної частини бюджету Бродівського району і міста Броди за 2020 рік.

Таблиця 64

Статті	Бродівський район		місто Броди	
	Обсяг, тис.грн	Питома вага,%	Обсяг, тис.грн	Питома вага,%
Податкові надходження, у тому числі	243 041,7	52.53	42 889,6	79.01
<i>Податки на доходи, податки на прибуток, податки на збільшення ринкової вартості</i>	<i>162 152,7</i>	<i>66.72</i>	<i>26,5</i>	<i>0.06</i>
<i>Рентна плата та плата за використання інших природних ресурсів</i>	<i>6 593,5</i>	<i>2.71</i>	<i>553,3</i>	<i>1.29</i>
<i>Внутрішні податки на товари та послуги</i>	<i>21 902,4</i>	<i>9.01</i>	<i>13 872,2</i>	<i>32.34</i>
Місцеві податки	52 326,4	21.53	28 397,1	66.21
<i>Інші податки та збори</i>	<i>66,6</i>	<i>0.03</i>	<i>40,5</i>	<i>0.09</i>
Неподаткові надходження	9 071,3	1.96	2 002,7	3.69
Доходи від операцій з капіталом	7 209,5	1.56	3 884,6	7.16
Офіційні трансферти	203 311,4	43.95	5 507,6	10.15

Всього	462 634, 0	100,0	54 284,5	100,0
--------	------------	-------	----------	-------

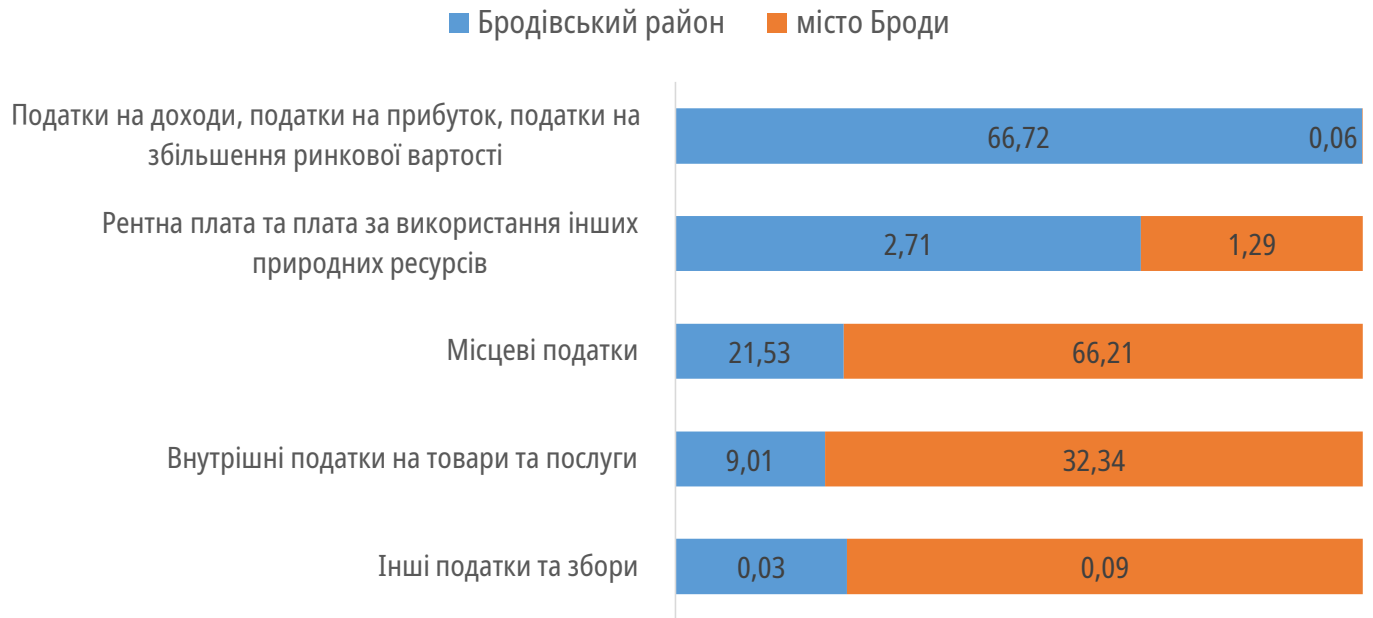


Рисунок 17. Структура власних доходів Бродівського району і міста Броди за 2020 рік.

Як видно із таблиці основними статтями дохідної частини бюджету є:

Для Бродівського району. Податкові надходження (52.53%), основу яких складають *податки на доходи, зокрема податок ПДФО – 99,98%* від загального обсягу податкових надходжень.

Вагомою складовою також є *місцевий податок (21.53%)*, який складається із:

- Податок на майно – 20 705,3 тис. грн. (39.57%)
- Туристичний збір – 33,2 тис. грн. (0.06%)
- Єдиний податок – 31 587,9 тис. грн. (60.37%)

Важливу роль в дохідній частині бюджету Бродівського району відіграють *міжбюджетні трансферти*. Офіційні (міжбюджетні, бюджетні) трансферти поділено на дві групи залежно від цільового спрямування коштів: поточні; капітальні. До поточних офіційних трансфертів відносять грошові допомоги (дотації), які одержували бюджети нижчих рівнів у разі недостатності дохідних джерел. Капітальні офіційні трансферти (субвенції) передбачають цільове використання одержаних коштів. Цілі, на які спрямовувалися субвенції, здебільшого пов'язані з виконанням органами місцевого самоврядування делегованих державою повноважень.

Офіційні трансферти складають 43.95% дохідної частини бюджету Бродівського району і складаються із:

- Субвенції з державного бюджету місцевим бюджетам – 144 883,4 тис. грн. – 71.26%
- Дотації з місцевих бюджетів іншим місцевим бюджетам – 11 461,0 тис. грн. – 5.64%
- Субвенції з місцевих бюджетів іншим місцевим бюджетам – 46 967,0 тис. грн. – 23.10%

Для міста Броди. Структура доходів міста Броди дещо відрізняється. І якщо найбільш значимою складовою загальних доходів є також податкові надходження, то їх питома вага в бюджеті міста значно перевищує районну – 79.01% проти 52.53% в районному бюджеті. При цьому визначальну роль відіграє не ПДФО (як у районному бюджеті), а місцевий податок (66.21%), основу якого складають єдиний податок (62.04%) та податок на майно (37.87%).

На відміну від району офіційні трансферти складають лише 10.15% проти 43.95% в районному, оскільки до 2021 року міжбюджетні трансферти для міста включались у районний бюджет. Основу цих трансфертів склали освітня та медична субвенції, що демонструє *таблиця 65*.

Таблиця 65

Показники міжбюджетних трансфертів Бродівського району, тис. грн.

	2018	2019	2020
Освітня субвенція	101 886,9	113 181,1	132 428,5
Медична субвенція	49 078,9	37 017,6	9 954,9

При переході на прямі міжбюджетні відносини у 2021 році освітня субвенція для Бродівської громади складає 126 767,7 тис. грн., що демонструє *таблиця 66* (у порівнянні із сусідніми територіальними громадами).

Таблиця 66

Громади	Освітня субвенція, тис. грн.
Бродівська міська територіальна громади	126 767,7
Заболотцівська селищна територіальна громада	22 949,7
Підкамінська селищна територіальна громада	37 520,1

Відмінності у соціально-економічному розвитку територій, у формуванні і використанні їх ресурсної бази породжує неспроможність місцевих органів влади забезпечувати повноту надання гарантованих державою послуг та наближення їх до безпосереднього споживача незалежно від місця проживання кожного громадянина України. Це призводить до виникнення фіскальних дисбалансів. Їх подолання забезпечується шляхом фінансового вирівнювання і є однією з головних цілей державної фінансової політики на регіональному рівні.

Бюджетне регулювання дисбалансів здійснюється за допомогою системи міжбюджетного вирівнювання – перерозподіл фінансових ресурсів, який здійснюється як по вертикалі (між ланками бюджетної системи), так і по горизонталі (між так званими «бідними» і «багатими» територіями). Перерозподіл фінансових ресурсів по вертикалі забезпечується шляхом закріплення Бюджетним кодексом України відповідних дохідних джерел за кожним рівнем бюджету. Перерозподіл фінансових ресурсів по горизонталі забезпечується шляхом надання міжбюджетних трансфертів та здійсненням горизонтального вирівнювання податкоспроможності місцевих бюджетів. Вирівнювання здійснюється лише за податком на доходи фізичних осіб, решта податків залишаються в повному обсязі у розпорядженні місцевих органів влади. Результатом горизонтального вирівнювання є базова або реверсна дотація. В *таблиці 67* наведені показники міжбюджетних трансфертів Бродівського району за 2018-2020 роки, а в *таблиці 68* – на 2021 рік нових територіальних громад бувшого Бродівського району

Таблиця 67

Показники міжбюджетних трансфертів Бродівського району, тис. грн.			
	2018	2019	2020
Базова дотація	4 745,6	2 453,4	0,0
Реверсна дотація	х	х	х

Таблиця 68

Громади	Дотація, тис. грн.	
	Базова	Реверсна
Бродівська міська територіальна громади	х	2 767,1
Заболотцівська селищна територіальна громада	4 593,6	х
Підкамінська селищна територіальна громада	16 614,6	х

Як видно із таблиці Бродівська міська територіальна громада є єдиною серед сусідніх громад, яка спрямовує в державний бюджет частину своїх доходів для горизонтального вирівнювання податкоспроможності бюджетів територіальних громад і входить в категорію «благополучних» громад Львівської області з індексом податкоспроможності 0,9.

Дохідна частина бюджету Бродівської міської ради на 2021 рік. Дохідна частина бюджету Бродівської міської ради на 2021 рік становить 372 900,7 тис. грн., у тому числі загального фонду бюджету – 368 156,8 тис. грн., спеціального фонду – 4 743,9 тис. грн. При цьому власні доходи громади становлять близько 67% від загального обсягу, що демонструє *таблиця 69*.

Таблиця 69

тис. грн.

Статті доходів	Усього	Загальний фонд	Спеціальний фонд	
			усього	у тому числі бюджет розвитку
Власні доходи	249 573,3	244 829,4	4 743,9	500,0
Офіційні трансферти	123 327,4	123 327,4	0,0	0,0
Разом доходів	372 900,7	368 156,8	4 743,9	500,0
Частка власних доходів у загальних,%	66,9	66,5	100,0	100,0

Міжбюджетні трансферти. Міжбюджетні трансферти займають вагоме місце в бюджеті громади – 123 327,4 тис. грн. (33%). При цьому безумовним лідером є освітня субвенція – 99,8% від загального обсягу субвенцій з державного бюджету місцевим бюджетам.

Бюджет розвитку. Бюджет розвитку громади складає 500 тис. грн. В структурі бюджету розвитку найбільшу питому вагу займають кошти від продажу земельних ділянок несільськогосподарського призначення, а також кошти від пайової участі у розвиток інфраструктури населеного пункту та кошти від відчуження майна, що перебуває в комунальній власності.

Зростання бюджету розвитку дозволяє закладати кошти на капітальний ремонт закладів освіти, медицини, дороги, інфраструктуру тощо.

Структура власних доходів бюджету

Основні статті власних доходів бюджету Бродівської міської ради на 2021 рік відображено в *таблиці 70*.

Таблиця 70

Статті власних доходів	Сума, тис. грн.	Питома вага, %
Усього доходів, у тому числі	249 573,3	100,0
Податок та збір на доходи фізичних осіб	174 765,0	70,0
Єдиний податок	31 045,6	12,4
Податок на майно	19 122,1	7,7
Акцизний збір	14 490,8	5,8
Інші надходження*	10 149,8	4,1

**Включає адміністративні збори та платежі, доходи від некомерційної господарської діяльності, власні надходження бюджетних установ тощо*

Структура власних доходів бюджету громади на 2021 рік наведена на *рисунку 18*.

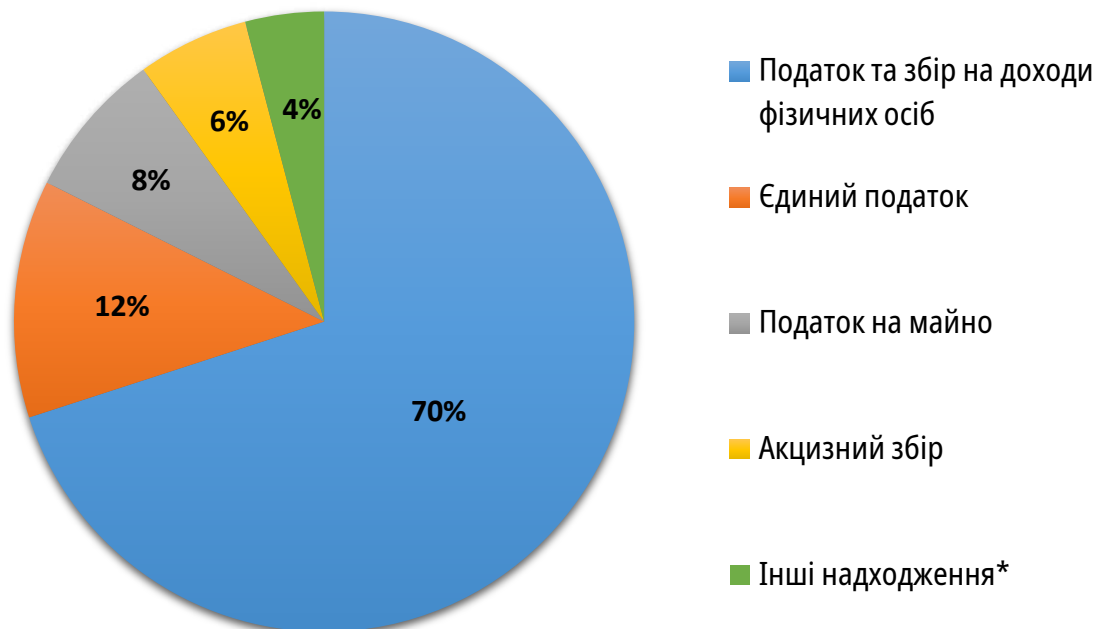


Рисунок 18. Структура власних доходів Бродівської міської територіальної громади на 2021 рік

Податок на доходи фізичних осіб (ПДФО) є найвагомим за обсягами (70%) джерелом наповнення дохідної частини бюджету громади.

Єдиний податок займає другу позицію за обсягами (12,4%) джерела наповнення дохідної частини бюджету громади. А у структурі місцевих податків і зборів має найбільшу питому вагу.

Податок на майно, який включає податок на нерухоме майно, земельний податок та транспортний податок є третім по значенню (7,7%) джерелом наповнення бюджету громади.

Акцизний податок з реалізації суб'єктами господарювання роздрібною торгівлі підакцизних товарів та ввезених на митну територію України підакцизних товарів (пального) посідає четверте місце за обсягами надходжень до бюджету громади.

Найбільші платники податків до бюджету громади

Інформація щодо податкових надходжень 20-и лідерів - суб'єктів господарської діяльності (СГД), розташованих на території Бродівської міської громади відображена в *додатку 22*. Незмінними лірами в першій п'ятірці платників податків виступають ДП "Бродівське лісове господарство", Військові частини А2595 та А-0508, Відділ освіти бувшої Бродівської РДА та Бродівська центральна лікарня. При цьому обсяги коштів їх оподаткування значно більші за обсяги інших СГД навіть в межах перших 20-и лідерів (наприклад В/Ч А2595 – 86 059,3 тис. грн., КС "САМОПОМІЧ"- 2 386,6 тис. грн.).

Структура оподаткування суб'єктів господарської діяльності за 2019 рік на прикладі 5-ти лідерів наведена у *таблиці 71*.

Таблиця 71
тис. грн

Назва	Всього	ПДВ	ПНП	ПДФО	ЄП	ЄСВ	Земля, оренда	Нерухомість	Ліцензії	Транспорт	Акциз	Інші
В/Ч а2595	86059,3	0,0	0,0	41756,1	0,0	44303,1	0,0	0,0	0,0	0,0	0,0	0,0
Відділ освіти Бродівської	54730,3	0,0	0,0	25410,4	0,0	29309,8	3,5	0,0	0,0	0,0	0,0	6,5

РДА												
ДП Бродівське лісове господарство	59844,5	11887,7	539,6	14780,2	0,0	16091,7	511,6	28,5	10,8	0,0	7,4	0,0
В/Ч а-0508	31975,5	0,0	0,0	15400,7	0,0	16574,8	0,0	0,0	0,0	0,0	0,0	0,0
Бродівська ЦРЛ	21526,9	7,6	0,0	9944,9	0,0	11556,2	8,8	0,0	0,0	0,0	0,0	9,4

Як видно із таблиці – основне джерело обсягів податків складають нарахування на оплату праці. Відповідно, значною мірою висока податкоспроможність лідерів пояснюється чисельністю персоналу і високим рівнем відповідних податків, що демонструє *таблиця 72*.

Таблиця 72

Назва СГД	Кількість застрахованих осіб	Середня заробітна плата, грн.
		Грудень 2020 року
В/Ч а2595	1 044	16 388,5
Відділ освіти Бродівської РДА	1 520	8 808,4
ДП Бродівське лісове господарство	416	20 702,6
В/Ч а-0508	376	18 049,8
Бродівська ЦРЛ	641	11 350,1

Важливо відзначити, що серед 5-и лідерів тільки один представник бізнесу - державне підприємство «Бродівське лісове господарство», яке займається лісовідновленням, рубками пов'язаними з веденням лісового господарства, лісозаготівлею, переробкою деревини. Решта СГД – представники бюджетної сфери.

Суттєвим джерело доходів громади є внутрішні податки на товари та послуги, ключовим з яких є акцизний податок з вироблених в Україні, ввезених на митну територію України та реалізованих суб'єктами господарювання роздрібною торгівлі підакцизних товарів. При цьому визначальним є акциз з пального, який в рамках бюджетної децентралізації зараховується в бюджет громади. На території Бродівської міської ради розташовані 5 автозаправних станцій (АЗС), а саме:

1. АЗС УКРНАФТА (с. Гаї-Смоленські, а / д Київ-Чоп, 437км)
2. АЗС UPG №57 БНК (м.Броди, Автошлях Київ-Чоп 441км)
3. АЗС UPG №56 (м.Броди, Автошлях Київ-Чоп 441км)
4. АЗС ОККО №71 (м. Броди, М-06, вул. В.Фільварки, 101)
5. АЗС ОККО №49 (м. Броди, М-06, вул. Березова, 1-А)

Акцизний податок від цих АЗС, запланований на 2021 рік в бюджеті Бродівської міської громади становить 14 490,8 тис. грн., що значно перевищує акцизні податки (96,8 тис. грн., дані 2019 року) всіх СГД громади. *Таблиця 73* демонструє 5 лідерів по сплаті податків на товари та послуги, реалізованих суб'єктами господарювання роздрібною торгівлі підакцизних товарів за 2019 рік.

Таблиця 73

№	Назва СГД	Вид діяльності	Акциз, тис.грн
1.	Об'єднання підприємств громадського харчування "Оріон" Бродівської райспоживспілки	Діяльність ресторанів, надання послуг мобільного харчування	29,7
2.	Бродівське споживче товариство	Роздрібна торгівля в неспеціалізованих магазинах переважно продуктами харчування, напоями та тютюновими виробами	18,4

3.	ТОВ "Шалена шкварка"	Діяльність ресторанів, надання послуг мобільного харчування	14,6
4.	Госпрозрахункове торговельно-підприємство "Яворина" Бродівської райспоживспілки	Роздрібна торгівля в неспеціалізованих магазинах переважно продуктами харчування, напоями та тютюновими виробами	13,8
5.	Заготівельне торговельно-виробниче підприємство м.Броди Бродівської райспоживспілки	Діяльність ресторанів, надання послуг мобільного харчування	12,9

Як вже зазначалось в розділі «Галузевий розподіл економіки Бродівської громади» (таблиця 32) цього документу за обсягами оподаткування фізичні особи-підприємці (ФОП), незважаючи на значну їх кількість (1 679 осіб), значно поступаються юридичним особам, особливо в первинному секторі (0,3%). Значно покращується ситуація у сфері послуг (близько 10%) і особливо у переробній промисловості (близько 20%). Податок ПДФО фізичних осіб-підприємців у державний бюджет в 2019 році склав 11 435,0 тис. грн., у тому числі 6 861 тис. грн. – в місцевий бюджет. При цьому єдиний податок із 389 ФОПів, які використовують найманих робітників, склав у 2019 році 7 494,5 тис. грн., що значно перевищує обсяг єдиного податку з місцевих підприємств (3 912,8 тис. грн.). Інші податки до місцевого становлять 2 148,6 тис. грн. – дані 2019 року). Таким чином, орієнтовний внесок до місцевого бюджету ФОПів становить близько 14 355 тис. грн. (без врахування єдиного податку ФОПів, які не використовують найманих працівників), що становить близько 4% загального бюджету Бродівської міської громади на 2021 рік, або ж близько 6% бюджету без урахування міжбюджетних трансфертів.

Видаткова частина бюджету

У таблиці 74 демонструється структура видаткової частини Бродівського району і міста Броди за 2020 рік.

Таблиця 74

Статті	Бродівський район		місто Броди	
	Обсяг, тис.грн	Питома вага,%	Обсяг, тис.грн	Питома вага,%
Загальнодержавні функції	76 090,2	16.40	13 904,5	25.88
Громадський порядок, безпека та судова влада	739,3	0.16	-	-
Економічна діяльність	38 793,9	8.36	21 775,3	40.52
Охорона навколишнього природного середовища	493,0	0.11	35 000,0	0.07
Житлово-комунальне господарство	19 287,6	4.16	15 069,6	28.04
Охорона здоров'я	27 883,7	6.01	-	-
Духовний та фізичний розвиток	19 312,9	4.16	1 911,3	3.56
Освіта	265 402,7	57.21	-	-
Соціальний захист та соціальне забезпечення	15 914,7	3.43	1 039,1	1.93
Всього	463 018,1	100,0	53 734,8	100,0

Як видно із таблиці основними статтями видаткової частини бюджету є:

Для Бродівського району. Найбільш витратною статтею видатків Бродівського району є стаття «Освіта» (57,21%), яка включає в себе наступні статті:

- Дошкільна освіта (16.79%)

- 44 557,3 тис. грн.

- Загальна середня освіта (72.72%) - 193 006,7 тис. грн.
- Позашкільна освіта та заходи із позашкільної роботи з дітьми (7.21%) - 19 127,3 тис. грн.
- Інші заклади та заходи у сфері освіти (3.28%) - 8 711,4 тис. грн.

Для міста Броди. Варто зауважити, що низка статей міського бюджету, зокрема освіта, медицина та соціальний захист, у вищенаведеній таблиці не відображені, оскільки ці статті увійшли до відповідних статей видатків районного бюджету. У нижченаведених таблицях по статтях видатків на 2021 рік новоствореної Бродівської міської територіальної громади демонструються реальні затрати на відповідні статті і міста Броди і сільських населених пунктів, що увійшли до складу Бродівської громади.

Найбільш затратною статтею видатків міста Броди є «Економічна діяльність» (40,52%), яка включає в себе наступні статті:

- Сільське господарство, лісове господарство та мисливство, рибне господарство - 38,9 тис. грн. (0.18%)
- Інша промисловість та будівництво - 1 319,6 тис. грн. (6.06%)
- Транспорт - 12 363,8 тис. грн. (56.78%)
- Інші галузі економіки - 97,2 тис. грн. (0.45%)
- Інша економічна діяльність - 7 955,7 тис. грн. (36.54%)

Як видно, серед цих статей максимально витратною є стаття «Транспорт», яка включає в себе видатки на дорожнє господарство.

На другому місці по витратності міського бюджету є «Житлово-комунальне господарство» (28.04%), яка включає в себе наступні статті:

- Житлове господарство - 1 378,6 тис. грн. (9.15%)
- Комунальне господарство - 13 200,9 тис. грн. (87.60%)
- Інша діяльність у сфері житлово-комунального господарства - 490,0 тис. грн. (3.25%)

Традиційно останні позиції по видатках займають такі статті як - «Охорона навколишнього природного середовища» та «Духовний та фізичний розвиток»

Видаткова частина бюджету Бродівської міської ради на 2021 рік. Видаткова частина бюджету Бродівської міської ради на 2021 рік становить 372 900,7 тис. грн., у тому числі видатки загального фонду міського бюджету - 346173,6 тис. гривень, видатки спеціального фонду бюджету - 26727,1 тис. гривень. Якщо розділити цей обсяг видатків на загальну кількість мешканців громади - 39,8 тис. осіб, то отримуємо показник видатків на одного мешканця 9 370 грн. на особу. Якщо порівняти цей показник із показниками рейтингу ОТГ Львівської області за 9 місяців 2019 року (<https://portal.lviv.ua/news/2020/10/28/u-loda-opryliudnyly-rejtynh-najzamozhnishykh-oth-na-lvivshchyni>), сформований департаментом фінансів ЛОДА (при всій умовності такого порівняння), то показники Бродівської громади можна віднести до топ-5 успішних громад, де лідерами виступають Славська (14,9 тис.грн/особа) та Солонківська громади (10,6 тис.грн/особа).

У таблиці 75 та на рисунку 19 наведена узагальнена структура видаткової частини бюджету громади, а у додатку 23 - деталізовано ключові статті видатків.

Таблиця 75

Статті видатків	Загальний обсяг, грн	Питом а вага, %	у тому числі видатки, грн.
-----------------	----------------------	-----------------	----------------------------

			споживання	розвитку
Освіта	237 284,6	63,63	234 454,6	2 830,0
Керівництво і управління	37 787,5	10,13	37 287,5	500,0
Культура	27 290,1	7,32	2 6749,3	540,8
Житлово-комунальне господарство	20 715,0	5,55	1 650,0	15 660,0
Соціальна допомога	14 396,6	4,20	13 776,1	620,5
Інфраструктура	15 680,2	3,86	4 884,0	4 966,2
Медицина	7 825,5	2,10	7289,0	536,5
Спорт	4 054,6	1,09	4054,6	0,0
Інше	3 296,4	0,88	0,0	800,0
Реверсна дотація	2 728,8	0,73	2 728,8	0,0
ЗМІ	1 000,0	0,27	1 000,0	0,0
Планування території	600,0	0,16	600,0	0,0
Охорона навколишнього природного середовища	181,5	0,05	181,5	0,0
Молодіжна політика	60,0	0,02	60,0	0,0
Разом	372 900,7	100,00	334 320,3	38 580,41

- Зеленим виділено найбільші статті видатків
- Оранжевим виділено найменші статті видатків

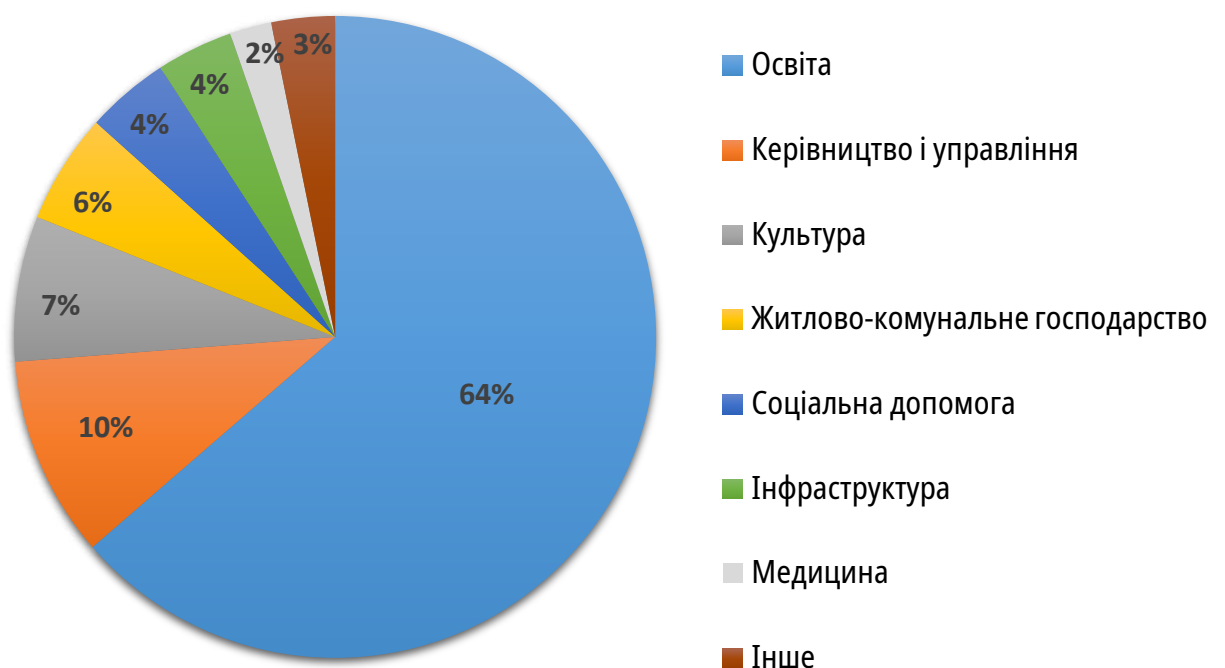


Рисунок 19. Структура видатків Бродівської міської територіальної громади на 2021 рік

Як видно із таблиці освітні видатки (63,6%) домінують над іншими статтями витрат. Другою в рейтингу по витратах виступає стаття «Керівництво і управління». Однак, якщо порівняти відповідний показник – видатки на утримання апарату управління у розрахунку на 1-го мешканця, то, згідно вищезазначеного рейтингу ОТГ Львівської області – 2020, показник Бродівської громади 949 грн./особу значно поступається більшості громад області, де цей показник сягає 1-2 тис. грн. на

особу. На відміну від районного бюджету витрати на культуру і спорт у Бродівській громаді перевищують на 40% районні видатки у 2020 році. Традиційно останні позиції по видатках займають такі статті як – «Охорона навколишнього природного середовища» та Молодіжна політика».

Висновки

1. Аналіз бюджетних показників Бродівського району та м.Броди до 2021 року засвідчив, що обсяги їх щорічних бюджетів тримались на рівні орієнтовно 600 млн. грн. та 50 млн. грн. відповідно. Пандемія COVID-19 у 2020 році призвела до різкого зменшення дохідної частини на 25% бюджету Бродівського району і збільшення (!) на 2% бюджету Бродівської міської ради.
2. Важливу роль в дохідній частині бюджету Бродівського району відігравали міжбюджетні трансферти - офіційні трансферти склали 43.95% дохідної частини. На відміну від району офіційні трансферти для м.Броди склали лише 10.15%, оскільки до 2021 року міжбюджетні трансферти для міста включались у районний бюджет. При переході на прямі міжбюджетні відносини у 2021 році державна (освітня) субвенція для Бродівської громади складає 33% дохідної частини.
3. Бродівська міська територіальна громада входить в категорію «благополучних» громад Львівської області з індексом податкоспроможності 0,9. При цьому спрямовує в державний бюджет частину своїх доходів – так звану реверсну дотацію в обсязі 2,8 млн. грн.
4. В структурі власних доходів бюджету Бродівської міської ради (на 2021 рік) домінує податок на доходи фізичних осіб (ПДФО), питома доля якого складає 70% загального обсягу власних доходів. При цьому більше 40% ПДФО формується за рахунок військовослужбовців військових частин, що дислокуються на території громади.
5. Єдиний податок займає другу позицію за обсягами (12,4%) джерела наповнення дохідної частини бюджету громади. А у структурі місцевих податків і зборів має найбільшу питому вагу.
6. Важливо відзначити, що серед топ-лідерів платників податків до бюджету громади тільки один представник бізнесу - державне підприємство «Бродівське лісове господарство». Решта лідерів СГД – представники бюджетної сфери, так званого суспільного сектору економіки (оборони і освіти), які є найкрупнішими бюджетоутворюючими сферами для громади.
7. За обсягами оподаткування фізичні особи-підприємці (ФОП), незважаючи на значну їх кількість, значно поступають юридичним особам – їх орієнтовний внесок до місцевого бюджету становить близько 4% загального бюджету Бродівської міської громади на 2021 рік, або ж близько 6% бюджету без урахування міжбюджетних трансфертів. І хоча частка приватних підприємців в бюджеті громади є невеликою, ФОПи в економіці громади відіграють значну роль - самі себе годують та зменшують тягар видатків на соціальну допомогу для бюджету.
8. Аналіз видаткової частини бюджету Бродівської громади засвідчив, що найбільш витратною статтею є видатки на освіту громади (63,6%), які домінують над іншими статтями витрат бюджету.
9. Видатки місцевого бюджету на медицину в умовах медичної реформи складають лише 2,1% від загального обсягу видатків Бродівської громади, значно поступаючись освіті та культурі на відміну від попередніх років, де витрати на медицину склали до 15%.
10. Другою в рейтингу по витратах виступає стаття «Керівництво і управління». Однак, якщо порівняти відповідний показник (видатки на утримання апарату управління у розрахунок на 1-го мешканця), то згідно рейтингу ОТГ Львівської області – 2020, показник Бродівської

громади (949 грн./особу) значно поступається більшості громад області, де цей показник сягає 2 тис. грн. на особу.

11. На відміну від районного бюджету витрати на культуру і спорт у Бродівській громаді перевищують на 40% районні видатки у 2020 році. При цьому стаття «Культура» (7,3% від загальних видатків бюджету) значно випереджає видатки громади по статті «Спорт» (1,1%). Традиційно останні позиції по видатках займають такі статті як – «Охорона навколишнього природного середовища» та «Молодіжна політика».
12. Загальна оцінка видатків свідчить про соціальний характер політики розвитку громади, оскільки тільки незначна частина коштів спрямовується на розвиткові статті, зокрема на будівництво, розвиток автомобільних доріг та дорожньої інфраструктури, благоустрій населених пунктів тощо. При цьому повністю відсутні програми із сприяння бізнесу – як одного із основних джерел наповнення місцевого бюджету. Видатки розвитку майже у 9-ть раз поступаються видаткам споживання і становлять 10% видаткової частини бюджету громади

Склад Бродівської територіальної громади

Територіальні громади та населені пункти, що входять до їх складу, із зазначенням адміністративного статусу	Чисельність населення станом на 1 січня 2020 р.	Відстань до адміністративного центру громади, км.
Бродівська міська рада	23 454	-
м. Броди	23 454	-
Гаївська сільська рада	1 841	-
село Гаї	551	7
село Гаї - Дітковецькі	446	12
село Гаї-Смоленські	405	7
село Дітківці	439	4
Комарівська сільська рада	1 072	-
село Комарівка	308	30
село Антося	140	28
село Кіз'я	64	25
село Корсів	496	24
село Митниця	64	25
Лешнівська сільська рада	1 856	-
село Лешнів	984	20
село Грималівка	195	25
село Королівка	124	25
село Лісове	99	21
село Піски	454	19
Пониквянська сільська рада	1 875	-
село Пониква	413	13
село Боратин	433	15
село Видра	7	18
село Гаї-Суходільські	45	8
село Горбалі	31	17
село Липина	198	14
село Переліски	178	7
село Підгір'я	375	14
село Орани	73	16
село Сухота	122	9

Пониковицька сільська рада	2 857	-
село Пониковиця	1 310	10
село Глушин	232	9
село Голосковичі	446	14
село Ковпин Ставок	236	11
село Косарщина	64	9
село Суходоли	569	10
Смільнівська сільська рада	740	-
село Смільне	555	4
село Сидинівка	184	4
Суховільська сільська рада	1 351	-
село Суховоля	998	11
село Бучина	104	15
село Салашка	249	10
Шнирівська сільська рада	1 385	-
село Шнирів	434	15
село Білявці	421	12
село Бовдури	266	15
село Клекотів	264	12
Язлівчицька сільська рада	2 362	-
село Язлівчик	329	5
село Конюшків	649	8
село Лагодів	222	8
село Мідне	35	12
село Берлин	1 128	8
Станіславчицька сільська рада	1 082	-
село Станіславчик	389	8
село Бордуляки	283	12
село Збруї	131	12
село Кути	43	12
село Монастирок	179	10
село Панькова	57	9

Структура виконавчих органів ради Бродівської міської ради

Апарат виконавчого комітету

1. Загальний відділ
2. Відділ бухгалтерського обліку та звітності
3. Відділ правового забезпечення та виявлення корупції

Виконавчі органи виконавчого комітету

1. Відділ архітектури, містобудування та земельних ресурсів
2. Відділ розвитку інфраструктури та житлово-комунального господарства
3. Відділ з питань взаємодії з правоохоронними органами, цивільного захисту та оборонно-мобілізаційної роботи
4. Відділ юридичного супроводу, комунального майна, екології та благоустрою
5. Відділ економіки та публічних закупівель
6. Відділ управління персоналом
7. Відділ інформаційно-аналітичної діяльності та комунікації з громадянами
8. Архівний відділ

Виконавчі органи міської ради

1. Фінансове управління
 - 1.1 Бюджетний відділ
 - 1.2 Відділ доходів
 - 1.3 Сектор бухгалтерського обліку
2. Відділ з питань організації діяльності центру надання адміністративних послуг
3. Відділ освіти
 - 3.1. Централізована бухгалтерія та група обслуговування при відділі освіти
4. Відділ соціального захисту населення
5. Відділ культури, туризму, молоді та спорту
6. Служба у справах дітей

Старостинські округи

1. Гаївський
2. Комарівський
3. Лешнівський
4. Пониквянський
5. Пониковицький
6. Смільненський
7. Станіславчицький
8. Суховільський
9. Шнирівський
10. Язлівчицький

Перелік населених пунктів Бродівської міської ради з наявними генеральними планами¹

№	Назва населеного пункту	Рік виготовлення	Назва виконавця робіт
1.	м.Броди	2020	ДПІ «Містопроект»

¹ Дані Департаменту архітектури та розвитку містобудування Львівської ОДА, https://gis.loda.gov.ua/ua/urban-plan_item/1801316384286705429

2.	с. Монастирок	2020	ТзОВ «Інститут геоінформаційних систем»
3.	с. Станіславчик	2020	ТзОВ «Інститут геоінформаційних систем»
4.	с. Білявці	2019	ТзОВ «Інститут геоінформаційних систем»
5.	с. Піски	2019	ТзОВ «Інститут геоінформаційних систем»
6.	с. Лагодів	2018	ТзОВ «Інститут геоінформаційних систем»
7.	с. Липини	2018	ТзОВ «Інститут геоінформаційних систем»
8.	с. Дітківці	2018	ТзОВ «Інститут геоінформаційних систем» (додано зміни)
9.	с. Язлівчик	2018	ТзОВ «Інститут геоінформаційних систем» (додано зміни)
10.	с. Смільне	2018	ТзОВ «ГЕО-БУД» Львів (додано зміни)
11.	с. Лешнів	2018	ТзОВ «Інститут геоінформаційних систем» (додано зміни)
12.	с. Гаї-Смоленські	2018	Жовківський відділ ОП ЛО ПВ А ПБ (додано зміни)
13.	с. Косарщина	2018	ТзОВ «Карпати-Архпроект» (додано зміни)
14.	с. Пониква	2018	ТзОВ «Інститут геоінформаційних систем» (додано зміни)
15.	с. Сидинівка	2018	ТзОВ «ГЕО-БУД» Львів (додано зміни)
16.	с. Сидинівка	2014	ТзОВ «ГЕО-БУД» Львів
17.	с. Гаї	1967	УДГПНІ «Україгіпросель-хоз» Львівський філіал
18.	с. Гаї-Дітковецькі	1971	УДГПНІ «Україгіпросель-хоз» Львівський філіал
19.	с. Комарівка	1970	УДГПНІ «Україгіпросель-хоз» Львівський філіал
20.	с. Корсів	1971	УДГПНІ «Україгіпросель-хоз» Львівський філіал
21.	с. Боратин	1969	УДГПНІ «Україгіпросель-хоз» Львівський філіал
22.	с. Пониковиця	1973	УДГПНІ «Україгіпросель-хоз» Львівський філіал
23.	с. Голосковичі	1970	УДГПНІ «Україгіпросель-хоз» Львівський філіал
24.	с. Суходоли	1967	УДГПНІ «Україгіпросель-хоз» Львівський філіал
25.	с. Глушин	1983	УДГПНІ «Україгіпросель-хоз» Львівський філіал
26.	с. Суховоля	1968	УДГПНІ «Україгіпросель-хоз» Львівський філіал
27.	с. Салашка	1973	УДГПНІ «Україгіпросель-хоз» Львівський філіал
28.	с. Шнирів	1968	УДГПНІ «Україгіпросель-хоз» Львівський філіал
29.	с. Клекотів	1973	УДГПНІ «Україгіпросель-хоз» Львівський філіал
30.	с. Бовдури	1983	УДГПНІ «Україгіпросель-хоз» Львівський філіал
31.	с. Конюшків	1970	УДГПНІ «Україгіпросель-хоз» Львівський філіал
32.	с. Берлин	1967	УДГПНІ «Україгіпросель-хоз» Львівський філіал

Додаток 4

Суб'єкти господарської діяльності Бродівської міської ради
(громадські та благодійні організації)

№	Назва організації	Локація
<i>Громадські організації</i>		
1.	"СТАНІЦЯ БРОДИ ПЛАСТУ-НАЦІОНАЛЬНОЇ СКАУТСЬКОЇ ОРГАНІЗАЦІЇ УКРАЇНИ"	Гаї
2.	БРОДІВСЬКЕ РАЙОННЕ ОБ'ЄДНАННЯ ГРОМАДЯН "ФРОНТ ЗМІН"	Броди
3.	*БРОДІВСЬКА РАЙОННА ОРГАНІЗАЦІЯ УКРАЇНСЬКОГО ТОВАРИСТВА МИСЛИВЦІВ І РИБАЛОК	Броди

4.	БРОДІВСЬКЕ РАЙОННЕ ГРОМАДСЬКЕ ОБ'ЄДНАННЯ "АЕРОКЛУБ "ПІЛОТ ТМ" (БРГО "АЕРОКЛУБ "ПІЛОТ ТМ")	Берлин
5.	ГРОМАДСЬКА ОРГАНІЗАЦІЯ "МОЛОДІЖНЕ ТОВАРИСТВО ОБЕРІГ" (ГО "МТО")	Броди
6.	БРОДІВСЬКИЙ ВОЛЕЙБОЛЬНО - СПОРТИВНИЙ КЛУБ "ЄДНІСТЬ"	Броди
7.	БРОДІВСЬКИЙ РАЙОННИЙ ІНФОРМАЦІЙНО - ПРАВОВИЙ ЦЕНТР НЕПОВНОСПРАВНИХ "ІНФО-ЦЕНТР"	Броди
8.	БРОДІВСЬКИЙ СПОРТИВНИЙ КЛУБ СИЛОВИХ ВИДІВ СПОРТУ "САМСОН" (СК "САМСОН")	Броди
9.	БРОДІВСЬКА РАЙОННА МОЛОДІЖНА ГРОМАДСЬКА ОРГАНІЗАЦІЯ "УКРАЇНСЬКА МОЛОДЬ - ХРИСТОВІ"	Броди
10.	БРОДІВСЬКА РАЙОННА ГРОМАДСЬКА ОРГАНІЗАЦІЯ "ОПІКУНСЬКА РАДА ЗАХИСТУ ПРАВ ДІТЕЙ В ОСВІТНІХ ЗАКЛАДАХ"	Броди
11.	БРОДІВСЬКА РАЙОННА ОРГАНІЗАЦІЯ ТОВАРИСТВА ЧЕРВОНОГО ХРЕСТА	Броди
12.	ОБ'ЄДНАННЯ СПІВВЛАСНИКІВ ЦІЛІСНОГО МАЙНОВОГО КОМПЛЕКСУ СИДАНІВКА	Сидинівка
13.	БРОДІВСЬКА РАЙОННА ФЕДЕРАЦІЯ БОЙОВИХ МИСТЕЦТВ	Броди
14.	ОБ'ЄДНАННЯ СПІВВЛАСНИКІВ ЦІЛІСНОГО МАЙНОВОГО КОМПЛЕКСУ КСП БРОДИ	Берлин
15.	ГРОМАДСЬКА ОРГАНІЗАЦІЯ СПІЛКА ПАСІЧНИКІВ У БРОДІВСЬКОМУ РАЙОНІ ЛЬВІВСЬКОЇ ОБЛАСТІ (ГО СП Б)	Броди
16.	СПІЛКА ГРОМАДЯН-СПІВВЛАСНИКІВ МАЙНА РЕОРГАНІЗОВАНОГО КОЛЕКТИВНОГО СІЛЬСЬКОГОСПОДАРСЬКОГО ПІДПРИЄМСТВА "ПРАВДА"	Пониковиця
17.	*БРОДІВСЬКЕ РАЙОННЕ ДОБРОВІЛЬНЕ ТОВАРИСТВО ЗАХИСТУ ДІТЕЙ З ІНВАЛІДНІСТЮ "НАДІЯ" (БРДТЗДЗІ "НАДІЯ")	Броди
18.	ОБ'ЄДНАННЯ СПІВВЛАСНИКІВ ЦІЛІСНОГО МАЙНОВОГО КОМПЛЕКСУ СТЗОВ "ПРОГРЕС"	Гаї
19.	БРОДІВСЬКА РАЙОННА НАРОДНО-ДЕМОКРАТИЧНА ЖІНОЧА ГРОМАДСЬКА ОРГАНІЗАЦІЯ "ДІЯ"	Броди
20.	ГАЛИЦЬКО - ВОЛИНСЬКА СПІЛКА ДОСЛІДНИКІВ ПРИРОДИ	Броди
21.	ГРОМАДСЬКА ОРГАНІЗАЦІЯ БРОДІВСЬКИЙ КОЗАЦЬКИЙ ПОЛК "ГАЛИЧИНА"	Броди
22.	БРОДІВСЬКА РАЙОННА МОЛОДІЖНА ОРГАНІЗАЦІЯ "ЦЕ НАШЕ"	Броди
23.	ГРОМАДСЬКА ОРГАНІЗАЦІЯ СПОРТИВНИЙ КЛУБ ЄДИНОБОРСТВ "ІППОН-БРОДИ" (СК "ІППОН_БРОДИ")	Броди
24.	ГРОМАДСЬКА ОРГАНІЗАЦІЯ БРОДІВСЬКИЙ ФІЗКУЛЬТУРНО - СПОРТИВНИЙ КЛУБ "ТЕНІСИСТ" (ФСК "ТЕНІСИСТ")	Броди
25.	ГРОМАДСЬКА ОРГАНІЗАЦІЯ "КРАЙ"	Броди
26.	БРОДІВСЬКА РАЙОННА ДИТЯЧА ОРГАНІЗАЦІЯ "МАЙБУТНЄ - ДІТЯМ"	Броди
27.	ГРОМАДСЬКА ОРГАНІЗАЦІЯ "РАЗОМ" (ГО "РАЗОМ")	Броди

28.	*ГРОМАДСЬКА ОРГАНІЗАЦІЯ "СПОРТИВНИЙ БІЛЬЯРДНИЙ КЛУБ "БРОДИ"	Броди
29.	БРОДІВСЬКА РАЙОННА ОРГАНІЗАЦІЯ РОБОТОДАВЦІВ	Броди
30.	ГРОМАДСЬКА ОРГАНІЗАЦІЯ ФУТБОЛЬНО - СПОРТИВНИЙ КЛУБ "БОГУН" (ФСК "БОГУН")	Броди
31.	ГРОМАДСЬКА ОРГАНІЗАЦІЯ ФУТБОЛЬНО - СПОРТИВНИЙ КЛУБ "ГАЗОВИК" (ФСК "ГАЗОВИК")	Броди
32.	ГРОМАДСЬКЕ ОБ'ЄДНАННЯ "ЦЕНТР ДУХОВНОЇ ТА СОЦІАЛЬНО-ПСИХОЛОГІЧНОЇ РЕАБІЛІТАЦІЇ "БАТЬКІВСЬКИЙ ДІМ"	Броди
33.	ДИТЯЧА ГРОМАДСЬКА ОРГАНІЗАЦІЯ "ДИТЯЧО-ЮНАЦЬКИЙ ЦЕНТР КІОКУШИН КАРАТЕ"	Броди
34.	ЖІНОЧА ОРГАНІЗАЦІЯ "ДОВІРА"	Броди
35.	МОЛОДІЖНА АСОЦІАЦІЯ "ЗА ЖИТТЯ" (МА "ЗА ЖИТТЯ")	Броди
36.	СПОРТИВНА ГРОМАДСЬКА ОРГАНІЗАЦІЯ ФЕДЕРАЦІЯ ФУТБОЛУ БРОДІВСЬКОГО РАЙОНУ ("ФЕДЕРАЦІЯ ФУТБОЛУ БРОДІВСЬКОГО РАЙОНУ")	Броди
37.	ЦЕНТР СОЦІАЛЬНОГО ЗАХИСТУ ТА РЕАБІЛІТАЦІЇ ІНВАЛІДІВ БРОДІВСЬКОЇ РАЙОННОЇ АСОЦІАЦІЇ ІНВАЛІДІВ	Броди
38.	БРОДІВСЬКА РАЙОННА ОРГАНІЗАЦІЯ УСДМ - УКРАЇНСЬКА СОЦІАЛ-ДЕМОКРАТИЧНА МОЛОДЬ	Броди
39.	ГРОМАДСЬКА ОРГАНІЗАЦІЯ БРОДІВСЬКИЙ КОЗАЦЬКИЙ КУРІНЬ "ІМ. МАКСИМА КРИВОНОСА" (БКК "ІМ. М. КРИВОНОСА")	Броди
40.	БРОДІВСЬКА РАЙОННА ГРОМАДСЬКА ОРГАНІЗАЦІЯ "НОВИЙ ШЛЯХ" (ГО "НОВИЙ ШЛЯХ")	Броди
41.	БРОДІВСЬКА РАЙОННА АСОЦІАЦІЯ ІНВАЛІДІВ	Броди
42.	ГРОМАДСЬКА ОРГАНІЗАЦІЯ "СПОРТИВНИЙ КЛУБ "САЙФА"	Броди
43.	БРОДІВСЬКА РАЙОННА ГРОМАДСЬКА ОРГАНІЗАЦІЯ "СВІТЛО НАДІЇ" (БРГО "СВІТЛО НАДІЇ")	Броди
44.	ГРОМАДСЬКА ОРГАНІЗАЦІЯ "ДИТЯЧИЙ СВІТ"	Броди
45.	ГРОМАДСЬКА ОРГАНІЗАЦІЯ "МЕДІА СКАЗ"	Броди
46.	ГРОМАДСЬКА ОРГАНІЗАЦІЯ "ТРЕНІНГОВИЙ ЦЕНТР"МАЙСТЕРНЯ ЛЕВА"	Броди
47.	ГРОМАДСЬКА ОРГАНІЗАЦІЯ "КЛУБ СУЧАСНОГО ТАНЦЮ "ЕНЕРГІЯ ТАНЦЮ"	Броди
48.	ГРОМАДСЬКА ОРГАНІЗАЦІЯ "САМООБОРОНА БРІДЩИНИ"	Броди
49.	ГРОМАДСЬКА ОРГАНІЗАЦІЯ "БРОДІВСЬКА РАЙОННА МОЛОДІЖНА ОРГАНІЗАЦІЯ "НАШЕ МІСТО"	Броди
50.	ГРОМАДСЬКА ОРГАНІЗАЦІЯ "КООРДИНАЦІЙНИЙ ЦЕНТР "УКРАЇНСЬКЕ ДЕТЕКТИВНЕ АНТИКОРУПЦІЙНЕ БЮРО" (ГО "ЦК УДАБ")	Броди
51.	ГРОМАДСЬКА ОРГАНІЗАЦІЯ "СПОРТИВНИЙ КЛУБ "ГЕТЬМАН" (ГО "СК "ГЕТЬМАН")	Броди
52.	ГРОМАДСЬКА ОРГАНІЗАЦІЯ "ІНВАЛІДИ ЗОРУ БРІДЩИНИ" (ГО "ІНВАЛІДИ	Броди

	ЗОРУ БРІДЩИНИ")	
53.	ГРОМАДСЬКА ОРГАНІЗАЦІЯ "ЛЬВІВСЬКА ОБЛАСНА ФЕДЕРАЦІЯ РАДІОСПОРТУ" (ГО "ЛФРС")	Броди
54.	ГРОМАДСЬКА ОРГАНІЗАЦІЯ "БРОДІВСЬКА ІНІЦІАТИВА" (ГО "БІ")	Броди
55.	ГРОМАДСЬКА ОРГАНІЗАЦІЯ "ОБ'ЄДНАННЯ ІНВАЛІДІВ "ДИВЕНСВІТ" (ГО "ОІ "ДИВЕНСВІТ")	Смільне
56.	ГРОМАДСЬКА ОРГАНІЗАЦІЯ "ДОНБАС.ІНТЕГРАЦІЯ" (ГО "ДОНБАС.ІНТЕГРАЦІЯ")	Броди
57.	ГРОМАДСЬКА ОРГАНІЗАЦІЯ "ЛЬВІВСЬКА ОБЛАСНА ФЕДЕРАЦІЯ КІОКУШИН-КАН КАРАТЕ-ДО" (ГО"ЛЬВІВСЬКА ОБЛАСНА ФЕДЕРАЦІЯ КІОКУШИН-КАН КАРАТЕ-ДО")	Броди
58.	*ГРОМАДСЬКА ОРГАНІЗАЦІЯ "СПІЛЬНОТА ВЗАЄМОДОПОМОГИ "ПРОСТО НЕБА" (ГО "СВ "ПРОСТО НЕБА")	Броди
59.	ГРОМАДСЬКА ОРГАНІЗАЦІЯ "ПРОМІНЧИК БОЖОГО МИЛОСЕРДЯ" (ГО "ПРОМІНЧИК БОЖОГО МИЛОСЕРДЯ")	Броди
60.	ГРОМАДСЬКА ОРГАНІЗАЦІЯ "СІМНАТ-СПАЙКА" (ГО "СІМНАТ-СПАЙКА")	Броди
61.	ГРОМАДСЬКА ОРГАНІЗАЦІЯ "БРОДІВСЬКА РАЙОННА СПІЛКА РОДИН АТО" (ГО "БРОДІВСЬКА РАЙОННА СПІЛКА РОДИН АТО")	Броди
62.	ГРОМАДСЬКА ОРГАНІЗАЦІЯ "ДОБРИЙ ГАЗДА" (ГО "ДОБРИЙ ГАЗДА")	Броди
63.	ГРОМАДСЬКА ОРГАНІЗАЦІЯ "ОБ'ЄДНАННЯ МАТКОВОДІВ УКРАЇНИ" (ГО "ОМУ")	Броди
64.	ГРОМАДСЬКА ОРГАНІЗАЦІЯ "ПРАВО МАТЕРІ" (ГО "ПРАВО МАТЕРІ")	Броди
65.	ГРОМАДСЬКА ОРГАНІЗАЦІЯ "АСОЦІАЦІЯ ФЕРМЕРІВ ТА ПРИВАТНИХ ЗЕМЛЕВЛАСНИКІВ БРОДІВСЬКОГО РАЙОНУ ЛЬВІВСЬКОЇ ОБЛАСТІ" (ГО "АФЗ БРОДІВСЬКОГО РАЙОНУ ЛЬВІВСЬКОЇ ОБЛАСТІ")	Броди
66.	ГРОМАДСЬКА ОРГАНІЗАЦІЯ ХОКЕЙНО-СПОРТИВНИЙ КЛУБ "БРОДІВСЬКІ БОБРИ"	Броди
67.	ГРОМАДСЬКА ОРГАНІЗАЦІЯ "ВСЕУКРАЇНСЬКЕ ОБ'ЄДНАННЯ ЛЕГІОН СВОБОДИ "БРІДЩИНА" (ГО "БРІДЩИНА")	Броди
68.	ГРОМАДСЬКА ОРГАНІЗАЦІЯ "СПОРТИВНИЙ КЛУБ "БОБРИ" (СК "БОБРИ")	Броди
69.	ГРОМАДСЬКА ОРГАНІЗАЦІЯ БРОДІВСЬКИЙ ФУТБОЛЬНО-СПОРТИВНИЙ КЛУБ "БРОДИ"	Броди
70.	ГРОМАДСЬКА ОРГАНІЗАЦІЯ "ПЛАТФОРМА КРЕАТИВУ" (ГО"ПЛАТФОРМА КРЕАТИВУ")	Броди
71.	ГРОМАДСЬКА ОРГАНІЗАЦІЯ "БРОДІВСЬКЕ РАЙОННЕ ОБ'ЄДНАННЯ У ЛЬВІВСЬКІЙ ОБЛАСТІ СІМЕЙ ЗАГИБЛИХ ЧИ ПОМЕРЛИХ ВОЇНІВ АТО"СТЕЖКАМИ ПАМ'ЯТІ З ВІРОЮ В СЕРЦІ" ("СТЕЖКАМИ ПАМ'ЯТІ З ВІРОЮ В СЕРЦІ")	Броди
72.	ГРОМАДСЬКА ОРГАНІЗАЦІЯ "БАСКЕТБОЛЬНИЙ КЛУБ "БРОДИ"" (ГО "БК "БРОДИ""")	Броди
73.	ГРОМАДСЬКА ОРГАНІЗАЦІЯ "КРИЛА ВІЛЬНИХ" (ГО "КРИЛА ВІЛЬНИХ")	Броди
74.	ГРОМАДСЬКА ОРГАНІЗАЦІЯ "ПРОСТІР ДОБРИХ СПРАВ" (ГО "ПРОСТІР	Броди

	ДОБРИХ СПРАВ")	
75.	Громадська організація "СТРАЙКБОЛЬНИЙ КЛУБ "БРОДИ" (ГО "СТРАЙКБОЛЬНИЙ КЛУБ "БРОДИ")	Броди
76.	ГРОМАДСЬКА ОРГАНІЗАЦІЯ "ОЧЕВИДНО" (ГО "ОЧЕВИДНО")	Броди
77.	ГРОМАДСЬКА ОРГАНІЗАЦІЯ "ЛЕТС ТОК" (ГО "ЛЕТС ТОК")	Броди
78.	ГРОМАДСЬКА ОРГАНІЗАЦІЯ "СПАСІННЯ ІСТОРИЧНОЇ СПАДЩИНИ" (ГО "СПАСІННЯ ІСТОРИЧНОЇ СПАДЩИНИ")	Броди
79.	ГРОМАДСЬКА ОРГАНІЗАЦІЯ ДОБРОБУТ ПОНИКВЯНСЬКОЇ СІЛЬСЬКОЇ РАДИ	Боратин
80.	ГРОМАДСЬКА ОРГАНІЗАЦІЯ ІНВАЛІДИ ЗОРУ БРІДЩИНИ	Підгір'я
81.	ГРОМАДСЬКА ОРГАНІЗАЦІЯ ПОСТУП	Пониковиця
82.	ГРОМАДСЬКА ОРГАНІЗАЦІЯ ОБ'ЄДНАННЯ ВЛАСНИКІВ ЗЕМЕЛЬНИХ ДІЛЯНОК АБО БУДИНКІВ ГАЗДА	Суховаля
83.	МІЖНАРОДНА БЛАГОДІЙНА ОРГАНІЗАЦІЯ "ЯРМАЛІТА"	Броди
84.	"БРОДІВСЬКА РАЙОННА БЛАГОДІЙНА ОРГАНІЗАЦІЯ МОЛОДИХ ІНВАЛІДІВ "ОПОРА"	Смільне
85.	БЛАГОДІЙНА ОРГАНІЗАЦІЯ "МЕЦЕНАТИ БРІДЩИНИ"	Броди
86.	БЛАГОДІЙНА ОРГАНІЗАЦІЯ "ВОЛОНТЕРИ"	Броди
87.	БЛАГОДІЙНА ОРГАНІЗАЦІЯ СВЯТОГО ВІНКЕНТІЯ ДЕ ПОЛЯ "МІЖНАРОДНА АСОЦІАЦІЯ МИЛОСЕРДЯ-БРОДИ"	Броди
Благодійні фонди		
88.	БЛАГОДІЙНИЙ ФОНД КАРИТАС - БРОДИ	Броди
89.	БЛАГОДІЙНИЙ ФОНД "БЕРЕГІНЯ"	Броди
90.	БЛАГОДІЙНИЙ ФОНД "СВЯТОГО ЮРІЯ"	Броди
91.	БЛАГОДІЙНИЙ ФОНД ТВОРИМО УКРАЇНУ РАЗОМ	Броди
92.	БЛАГОДІЙНИЙ ФОНД "СТЕП"	Броди
93.	БЛАГОДІЙНИЙ ФОНД БЕРЛИНКА	Броди
94.	БЛАГОДІЙНИЙ ФОНД ЧАРІВНА ТОРБИНКА СВЯТОГО МИКОЛАЯ	Лешнів
95.	БО "БЛАГОДІЙНИЙ ФОНД АНАТОЛІЯ БЕЛЕЯ"	Броди
96.	БЛАГОДІЙНИЙ ФОНД ТУРБОТА	Броди
97.	БЛАГОДІЙНА ОРГАНІЗАЦІЯ "ФОНД "БРОДИ-ЛЕВ"	Львів
Професійні спілки		
98.	"ВІЛЬНА ПРОФСПІЛКА ПРАЦІВНИКІВ ПРОМИСЛОВОГО РИНКУ М. БРОДИ"	Броди
99.	"ВІЛЬНА ПРОФСПІЛКА ПРАЦІВНИКІВ ПРОДОВОЛЬЧОГО РИНКУ М. БРОДИ"	Броди
100.	ПЕРВИННА ПРОФСПІЛКОВА ОРГАНІЗАЦІЯ БРОДІВСЬКОГО УПРАВЛІННЯ ПО ЕКСПЛУАТАЦІЇ ГАЗОВОГО ГОСПОДАРСТВА ПАТ "ЛЬВІВГАЗ"	Броди
101.	ПРОФЕСІЙНА СПІЛКА "БРОДІВСЬКА ПРОФСПІЛКА ПРИВАТНИХ	Броди

	ПІДПРИЄМЦІВ"	
102.	ПРОФСПІЛКОВА ОРГАНІЗАЦІЯ ДЕРЖАВНОГО ПІДПРИЄМСТВА МИСЛИВСЬКЕ ГОСПОДАРСТВО СТИР	Станіславчик

Додаток 5

Зареєстровані релігійні організації Бродівської громади

№	Юридична назва організації	Локація	Конфесія
1.	РЕЛІГІЙНА ОРГАНІЗАЦІЯ "РЕЛІГІЙНА ГРОМАДА УКРАЇНСЬКОЇ ГРЕКО-КАТОЛИЦЬКОЇ ЦЕРКВИ ПАРАФІЇ СВЯТОГО ВЕЛИКОМУЧЕНИКА ЮРІЯ У М.БРОДИ ЛЬВІВСЬКОЇ ОБЛАСТІ	Броди	УГКЦ
2.	РЕЛІГІЙНА ГРОМАДА УКРАЇНСЬКОЇ ГРЕКО-КАТОЛИЦЬКОЇ ЦЕРКВИ СВ.ЮРІЯ В СЕЛІ БОРАТИН БРОДІВСЬКОГО РАЙОНУ ЛЬВІВСЬКОЇ ОБЛАСТІ	Боратин	УГКЦ
3.	РЕЛІГІЙНА ГРОМАДА УКРАЇНСЬКОЇ АВТОКЕФАЛЬНОЇ ПРАВОСЛАВНОЇ ЦЕРКВИ В СЕЛІ ХМІЛЬОВЕ БРОДІВСЬКОГО РАЙОНУ ЛЬВІВСЬКОЇ ОБЛАСТІ	Берлин	ПЦУ
4.	РЕЛІГІЙНА ГРОМАДА УКРАЇНСЬКОЇ АВТОКЕФАЛЬНОЇ ПРАВОСЛАВНОЇ ЦЕРКВИ В С.ПІСКИ БРОДІВСЬКОГО РАЙОНУ ЛЬВІВСЬКОЇ ОБЛАСТІ	Піски	ПЦУ
5.	РЕЛІГІЙНА ГРОМАДА УКРАЇНСЬКОЇ ГРЕКО-КАТОЛИЦЬКОЇ ЦЕРКВИ В СЕЛІ ПІСКИ ПУСТОМИТІВСЬКОГО РАЙОНУ ЛЬВІВСЬКОЇ ОБЛАСТІ	Піски	УГКЦ
6.	РЕЛІГІЙНА ГРОМАДА ГРЕКО-КАТОЛИЦЬКОЇ ЦЕРКВИ В СЕЛІ КОМАРІВКА БРОДІВСЬКОГО РАЙОНУ ЛЬВІВСЬКОЇ ОБЛАСТІ	Комарівка	УГКЦ
7.	РЕЛІГІЙНА ОРГАНІЗАЦІЯ "РЕЛІГІЙНА ГРОМАДА УКРАЇНСЬКОЇ ГРЕКО-КАТОЛИЦЬКОЇ ЦЕРКВИ ПАРАФІЇ ПЕРЕНЕСЕННЯ МОЩІВ СВЯТОГО МИКОЛАЯ У С.СУХОВОЛЯ БРОДІВСЬКОГО РАЙОНУ ЛЬВІВСЬКОЇ ОБЛАСТІ"	Суховоля	УГКЦ
8.	РЕЛІГІЙНА ГРОМАДА УКРАЇНСЬКОЇ АВТОКЕФАЛЬНОЇ ПРАВОСЛАВНОЇ ЦЕРКВИ В С.ЛІСОВЕ БРОДІВСЬКОГО РАЙОНУ ЛЬВІВСЬКОЇ ОБЛАСТІ	Лісове	ПЦУ
9.	РЕЛІГІЙНА ОРГАНІЗАЦІЯ "РЕЛІГІЙНА ГРОМАДА УКРАЇНСЬКОЇ ГРЕКО-КАТОЛИЦЬКОЇ ЦЕРКВИ ПАРАФІЇ ПРЕОБРАЖЕННЯ ГОСПОДНЬОГО У С. ГАЇ СМОЛЕНСЬКІ БРОДІВСЬКОГО РАЙОНУ ЛЬВІВСЬКОЇ ОБЛАСТІ"	Гаї-Смоленські	УГКЦ
10.	РЕЛІГІЙНА ОРГАНІЗАЦІЯ "РЕЛІГІЙНА ГРОМАДА УКРАЇНСЬКОЇ ГРЕКО-КАТОЛИЦЬКОЇ ЦЕРКВИ ПАРАФІЇ СВЯТОГО АПОСТОЛА ЛУКИ У С.КОРСІВ БРОДІВСЬКОГО РАЙОНУ ЛЬВІВСЬКОЇ ОБЛАСТІ "	Корсів	УГКЦ
11.	РЕЛІГІЙНА ОРГАНІЗАЦІЯ "РЕЛІГІЙНА ГРОМАДА УКРАЇНСЬКОЇ ГРЕКО-КАТОЛИЦЬКОЇ ЦЕРКВИ ПАРАФІЇ СВЯТОГО ВЕЛИКОМУЧЕНИКА ДИМИТРІЯ У С.ГАЇ ДІТКОВЕЦЬКІ БРОДІВСЬКОГО РАЙОНУ ЛЬВІВСЬКОЇ ОБЛАСТІ"	Гаї-Дітковецькі	УГКЦ
12.	РЕЛІГІЙНА ГРОМАДА УКРАЇНСЬКОЇ ГРЕКО-КАТОЛИЦЬКОЇ ЦЕРКВИ В СЕЛІ МОНАСТИРОК БРОДІВСЬКОГО РАЙОНУ ЛЬВІВСЬКОЇ ОБЛАСТІ	Монастирок	УГКЦ
13.	РЕЛІГІЙНА ГРОМАДА УКРАЇНСЬКОЇ ГРЕКО-КАТОЛИЦЬКОЇ ЦЕРКВИ В СЕЛІ ЛЕШНІВ БРОДІВСЬКОГО РАЙОНУ ЛЬВІВСЬКОЇ ОБЛАСТІ	Лешнів	УГКЦ
14.	РЕЛІГІЙНА ГРОМАДА СВІДКІВ ЄГОВИ У М. БРОДИ	Броди	Свідки Єгови

	ЛЬВІВСЬКОЇ ОБЛАСТІ		
15.	РЕЛІГІЙНА ОРГАНІЗАЦІЯ "РЕЛІГІЙНА ГРОМАДА УКРАЇНСЬКОЇ ГРЕКО-КАТОЛИЦЬКОЇ ЦЕРКВИ ПАРАФІЇ СВЯТОЇ ВЕЛИКОМУЧЕНИЦІ ПАРАСКЕВІЇ У С.БЕРЛИН БРОДІВСЬКОГО РАЙОНУ ЛЬВІВСЬКОЇ ОБЛАСТІ"	Берлин	УГКЦ
16.	РЕЛІГІЙНА ОРГАНІЗАЦІЯ "РЕЛІГІЙНА ГРОМАДА УКРАЇНСЬКОЇ АВТОКЕФАЛЬНОЇ ПРАВОСЛАВНОЇ ЦЕРКВИ ПАРАФІЇ ВВЕДЕННЯ В ХРАМ ПРЕСВЯТОЇ БОГОРОДИЦІ У С.ЛАГОДІВ БРОДІВСЬКОГО РАЙОНУ ЛЬВІВСЬКОЇ ОБЛАСТІ"	Лагодів	ПЦУ
17.	РЕЛІГІЙНА ГРОМАДА УКРАЇНСЬКОЇ АВТОКЕФАЛЬНОЇ ПРАВОСЛАВНОЇ ЦЕРКВИ В СЕЛІ БОВДУРИ БРОДІВСЬКОГО РАЙОНУ ЛЬВІВСЬКОЇ ОБЛАСТІ	Бовдури	ПЦУ
18.	РЕЛІГІЙНА ОРГАНІЗАЦІЯ "РЕЛІГІЙНА ГРОМАДА УКРАЇНСЬКОЇ АВТОКЕФАЛЬНОЇ ПРАВОСЛАВНОЇ ЦЕРКВИ ПАРАФІЇ ВОЗНЕСІННЯ ГОСПОДНЬОГО У С.ШНИРІВ БРОДІВСЬКОГО РАЙОНУ ЛЬВІВСЬКОЇ ОБЛАСТІ"	Шнирів	ПЦУ
19.	РЕЛІГІЙНА ОРГАНІЗАЦІЯ "РЕЛІГІЙНА ГРОМАДА УКРАЇНСЬКОЇ ГРЕКО-КАТОЛИЦЬКОЇ ЦЕРКВИ ПАРАФІЇ УСПІННЯ ПРЕСВЯТОЇ БОГОРОДИЦІ У С.БУЧИНА БРОДІВСЬКОГО РАЙОНУ ЛЬВІВСЬКОЇ ОБЛАСТІ"	Бучина	УГКЦ
20.	РЕЛІГІЙНА ОРГАНІЗАЦІЯ "РЕЛІГІЙНА ГРОМАДА УКРАЇНСЬКОЇ ГРЕКО-КАТОЛИЦЬКОЇ ЦЕРКВИ ПАРАФІЇ ПОКРОВИ БОЖОЇ МАТЕРІ У С.ГАЇ БРОДІВСЬКОГО РАЙОНУ ЛЬВІВСЬКОЇ ОБЛАСТІ"	Гаї	УГКЦ
21.	РЕЛІГІЙНА ОРГАНІЗАЦІЯ "РЕЛІГІЙНА ГРОМАДА УКРАЇНСЬКОЇ ГРЕКО-КАТОЛИЦЬКОЇ ЦЕРКВИ ПАРАФІЇ ПОКРОВУ ПРЕСВЯТОЇ БОГОРОДИЦІ У С. СТАНІСЛАВЧИК БРОДІВСЬКОГО РАЙОНУ ЛЬВІВСЬКОЇ ОБЛАСТІ"	Станіславчик	УГКЦ
22.	РЕЛІГІЙНА ОРГАНІЗАЦІЯ "РЕЛІГІЙНА ГРОМАДА УКРАЇНСЬКОЇ ГРЕКО-КАТОЛИЦЬКОЇ ЦЕРКВИ ПАРАФІЇ ПОКРОВУ ПРЕСВЯТОЇ БОГОРОДИЦІ У С.БІЛЯВЦІ БРОДІВСЬКОГО РАЙОНУ ЛЬВІВСЬКОЇ ОБЛАСТІ"	Білявці	УГКЦ
23.	ЕЛІГІЙНА ГРОМАДА УКРАЇНСЬКОЇ АВТОКЕФАЛЬНОЇ ПРАВОСЛАВНОЇ ЦЕРКВИ СВ. ПОКРОВИ В СЕЛІ БІЛЯВЦІ	Білявці	ПЦУ
24.	РЕЛІГІЙНА ГРОМАДА ХРИСТИЯН ВІРИ ЄВАНГЕЛЬСЬКОЇ М.БРОДИ	Броди	Українська Церква Християн Віри Євангельської
25.	РЕЛІГІЙНА ГРОМАДА УКРАЇНСЬКОЇ АВТОКЕФАЛЬНОЇ ПРАВОСЛАВНОЇ ЦЕРКВИ У С.ГОЛОСКОВИЧІ БРОДІВСЬКОГО РАЙОНУ ЛЬВІВСЬКОЇ ОБЛАСТІ	Голосковичі	ПЦУ
26.	РЕЛІГІЙНА ОРГАНІЗАЦІЯ "РЕЛІГІЙНА ГРОМАДА ЛЬВІВСЬКО-СОКАЛЬСЬКОЇ ЄПАРХІЇ УКРАЇНСЬКОЇ ПРАВОСЛАВНОЇ ЦЕРКВИ (ПРАВОСЛАВНОЇ ЦЕРКВИ УКРАЇНИ) ПАРАФІЇ СВЯТОЇ ВЕЛИКОМУЧЕНИЦІ ПАРАСКЕВИ У СЕЛІ ПОНИКВА БРОДІВСЬКОГО РАЙОНУ	Пониква	ПЦУ
27.	РЕЛІГІЙНА ОРГАНІЗАЦІЯ "РЕЛІГІЙНА ГРОМАДА УКРАЇНСЬКОЇ ГРЕКО-КАТОЛИЦЬКОЇ ЦЕРКВИ ПАРАФІЇ СВЯТИХ АПОСТОЛІВ ПЕТРА І ПАВЛА У С. САЛАШКА БРОДІВСЬКОГО РАЙОНУ ЛЬВІВСЬКОЇ ОБЛАСТІ"	Салашка	УГКЦ
28.	РЕЛІГІЙНА ГРОМАДА УКРАЇНСЬКОЇ ГРЕКО-КАТОЛИЦЬКОЇ ЦЕРКВИ В СЕЛІ СУХОТА БРОДІВСЬКОГО РАЙОНУ ЛЬВІВСЬКОЇ ОБЛАСТІ	Сухота	УГКЦ
29.	РЕЛІГІЙНА ОРГАНІЗАЦІЯ "РЕЛІГІЙНА ГРОМАДА ЛЬВІВСЬКО-СОКАЛЬСЬКОЇ ЄПАРХІЇ УКРАЇНСЬКОЇ ПРАВОСЛАВНОЇ ЦЕРКВИ (ПРАВОСЛАВНОЇ ЦЕРКВИ УКРАЇНИ) ПАРАФІЇ	Боратин	ПЦУ

	СВЯТОГО ВЕЛИКОМУЧЕНИКА ЮРІЯ У СЕЛІ БОРАТИН БРОДІВСЬКОГО РАЙОНУ ЛЬВІВСЬКОЇ ОБЛАСТІ"		
30.	РЕЛІГІЙНА ОРГАНІЗАЦІЯ "РЕЛІГІЙНА ГРОМАДА УКРАЇНСЬКОЇ ГРЕКО-КАТОЛИЦЬКОЇ ЦЕРКВИ ПАРАФІЇ СВЯТОГО АРХИСТРАТИГА МИХАЇЛА У С.ДІТКІВЦІ БРОДІВСЬКОГО РАЙОНУ ЛЬВІВСЬКОЇ ОБЛАСТІ"	Дітківці	УГКЦ
31.	РЕЛІГІЙНА ОРГАНІЗАЦІЯ "РЕЛІГІЙНА ГРОМАДА УКРАЇНСЬКОЇ АВТОКЕФАЛЬНОЇ ПРАВОСЛАВНОЇ ЦЕРКВИ ПАРАФІЇ СВЯТИТЕЛЯ МИКОЛАЯ У С.СМІЛЬНЕ БРОДІВСЬКОГО РАЙОНУ ЛЬВІВСЬКОЇ ОБЛАСТІ"	Смільне	ПЦУ
32.	РЕЛІГІЙНА ОРГАНІЗАЦІЯ "РЕЛІГІЙНА ГРОМАДА ЛЬВІВСЬКО-СОКАЛЬСЬКОЇ ЄПАРХІЇ УКРАЇНСЬКОЇ ПРАВОСЛАВНОЇ ЦЕРКВИ (ПРАВОСЛАВНОЇ ЦЕРКВИ УКРАЇНИ) ПАРАФІЇ РІЗДВА ПРЕСВЯТОЇ БОГОРОДИЦІ У МІСТІ БРОДИ ЛЬВІВСЬКОЇ ОБЛАСТІ"	Броди	ПЦУ
33.	РЕЛІГІЙНА ГРОМАДА УКРАЇНСЬКОЇ ПРАВОСЛАВНОЇ ЦЕРКВИ	Броди	УПЦ МП
34.	РЕЛІГІЙНА ОРГАНІЗАЦІЯ "РЕЛІГІЙНА ГРОМАДА УКРАЇНСЬКОЇ ГРЕКО-КАТОЛИЦЬКОЇ ЦЕРКВИ ПАРАФІЇ МИТРОПОЛИТА АНДРЕЯ ШЕПТИЦЬКОГО У М. БРОДИ ЛЬВІВСЬКОЇ ОБЛАСТІ"	Броди	УГКЦ
35.	РЕЛІГІЙНА ГРОМАДА УКРАЇНСЬКОЇ АВТОКЕФАЛЬНОЇ ПРАВОСЛАВНОЇ ЦЕРКВИ СВ. АП. ПИЛИПА В СЕЛІ КОНЮШКІВ	Конюшків	ПЦУ
36.	РЕЛІГІЙНА ОРГАНІЗАЦІЯ "РЕЛІГІЙНА ГРОМАДА УКРАЇНСЬКОЇ ГРЕКО-КАТОЛИЦЬКОЇ ЦЕРКВИ ПАРАФІЇ СОБОРУ ПРЕСВЯТОЇ БОГОРОДИЦІ І СВЯТОЇ ТЕКЛІ У М. БРОДИ ЛЬВІВСЬКОЇ ОБЛАСТІ"	Броди	УГКЦ
37.	ЕЛІГІЙНА ОРГАНІЗАЦІЯ "РЕЛІГІЙНА ГРОМАДА ЛЬВІВСЬКО-СОКАЛЬСЬКОЇ ЄПАРХІЇ УКРАЇНСЬКОЇ ПРАВОСЛАВНОЇ ЦЕРКВИ (ПРАВОСЛАВНОЇ ЦЕРКВИ УКРАЇНИ) ПАРАФІЇ СВЯТИХ АПОСТОЛІВ ПЕТРА І ПАВЛА У СЕЛІ ПЕРЕЛІСКИ БРОДІВСЬКОГО РАЙОНУ ЛЬВІВСЬКОЇ ОБЛАСТІ"	Переліски	ПЦУ
38.	РЕЛІГІЙНА ОРГАНІЗАЦІЯ "РЕЛІГІЙНА ГРОМАДА ЛЬВІВСЬКО-СОКАЛЬСЬКОЇ ЄПАРХІЇ УКРАЇНСЬКОЇ ПРАВОСЛАВНОЇ ЦЕРКВИ (ПРАВОСЛАВНОЇ ЦЕРКВИ УКРАЇНИ) ПАРАФІЇ ВВЕДЕННЯ В ХРАМ ПРЕСВЯТОЇ БОГОРОДИЦІ У СЕЛІ ГРИМАЛІВКА БРОДІВСЬКОГО РАЙОНУ ЛЬВІВСЬКОЇ ОБЛАСТІ"	Грималівка	ПЦУ
39.	РЕЛІГІЙНА ГРОМАДА УКРАЇНСЬКОЇ ГРЕКО-КАТОЛИЦЬКОЇ ЦЕРКВИ	Броди	УГКЦ
40.	РЕЛІГІЙНА ГРОМАДА УКРАЇНСЬКОЇ АВТОКЕФАЛЬНОЇ ПРАВОСЛАВНОЇ ЦЕРКВИ С.ГАЇ ДІТКОВЕЦЬКІ БРОДІВСЬКОГО РАЙОНУ	Гаї Дітковецькі	ПЦУ
41.	РЕЛІГІЙНА ОРГАНІЗАЦІЯ "РЕЛІГІЙНА ГРОМАДА ЛЬВІВСЬКОЇ ЄПАРХІЇ УКРАЇНСЬКОЇ ПРАВОСЛАВНОЇ ЦЕРКВИ (ПРАВОСЛАВНОЇ ЦЕРКВИ УКРАЇНИ) ПАРАФІЇ РІЗДВА ХРИСТОВОГО У МІСТІ БРОДИ ЛЬВІВСЬКОЇ ОБЛАСТІ"	Броди	ПЦУ
42.	РЕЛІГІЙНА ГРОМАДА УКРАЇНСЬКОЇ ГРЕКО-КАТОЛИЦЬКОЇ ЦЕРКВИ	Пониковиця	УГКЦ
43.	РЕЛІГІЙНА ГРОМАДА АДВЕНТИСТІВ СЬОМОГО ДНЯ М.БРОДИ	Броди	Адвентисти сьомого дня
44.	РЕЛІГІЙНА ОРГАНІЗАЦІЯ "РЕЛІГІЙНА ГРОМАДА ЛЬВІВСЬКО-СОКАЛЬСЬКОЇ ЄПАРХІЇ УКРАЇНСЬКОЇ ПРАВОСЛАВНОЇ ЦЕРКВИ (ПРАВОСЛАВНОЇ ЦЕРКВИ УКРАЇНИ) ПАРАФІЇ СВЯТОГО АРХИСТРАТИГА МИХАЇЛА У СЕЛІ ЯЗЛІВЧИК БРОДІВСЬКОГО РАЙОНУ ЛЬВІВСЬКОЇ ОБЛАСТІ"	Язлівчик	ПЦУ

45.	РЕЛІГІЙНА ГРОМАДА УКРАЇНСЬКОЇ ГРЕКО-КАТОЛИЦЬКОЇ ЦЕРКВИ У С.ГОЛОСКОВИЧІ БРОДІВСЬКОГО РАЙОНУ ЛЬВІВСЬКОЇ ОБЛАСТІ	Голосковичі	УГКЦ
46.	РЕЛІГІЙНА ГРОМАДА УКРАЇНСЬКОЇ АВТОКЕФАЛЬНОЇ ПРАВОСЛАВНОЇ ЦЕРКВИ С.ГАЇ БРОДІВСЬКОГО РАЙОНУ	Гаї	ПЦУ
47.	РЕЛІГІЙНА ОРГАНІЗАЦІЯ "РЕЛІГІЙНА ГРОМАДА ЛЬВІВСЬКО-СОКАЛЬСЬКОЇ ЄПАРХІЇ УКРАЇНСЬКОЇ ПРАВОСЛАВНОЇ ЦЕРКВИ (ПРАВОСЛАВНОЇ ЦЕРКВИ УКРАЇНИ) ПАРАФІЇ СВЯТИХ АПОСТОЛІВ ПЕТРА І ПАВЛА У МІСТІ БРОДИ ЛЬВІВСЬКОЇ ОБЛАСТІ"	Броди	ПЦУ
48.	РЕЛІГІЙНА ГРОМАДА УКРАЇНСЬКОЇ ГРЕКО-КАТОЛИЦЬКОЇ ЦЕРКВИ ВОЗДВИЖЕННЯ ЧЕСНОГО ХРЕСТА В М.БРОДИ	Броди	УГКЦ
49.	РЕЛІГІЙНА ГРОМАДА УКРАЇНСЬКОЇ ГРЕКО-КАТОЛИЦЬКОЇ ЦЕРКВИ В СЕЛІ ГЛУШИН БРОДІВСЬКОГО РАЙОНУ ЛЬВІВСЬКОЇ ОБЛАСТІ	Глушин	УГКЦ
50.	РЕЛІГІЙНА ГРОМАДА УКРАЇНСЬКОЇ ГРЕКО-КАТОЛИЦЬКОЇ ЦЕРКВИ М.БРОДИ, ВУЛ.Й.РОТА,30	Броди	УГКЦ
51.	РЕЛІГІЙНА ОРГАНІЗАЦІЯ "РЕЛІГІЙНА ГРОМАДА УКРАЇНСЬКОЇ ГРЕКО-КАТОЛИЦЬКОЇ ЦЕРКВИ ПАРАФІЇ ПРЕСВЯТОЇ БОГОРОДИЦІ ВЛАДИЧИЦІ УКРАЇНИ У М.БРОДИ ЛЬВІВСЬКОЇ ОБЛАСТІ"	Броди	УГКЦ
52.	РЕЛІГІЙНА ГРОМАДА УКРАЇНСЬКОЇ ГРЕКО-КАТОЛИЦЬКОЇ ЦЕРКВИ М.БРОДИ, МІКРОРАЙОН "БІЛІ КАЗАРМИ"	Броди	УГКЦ
53.	РЕЛІГІЙНА ГРОМАДА ЄВАНГЕЛЬСЬКИХ ХРИСТІЯН БАПТИСТІВ В М.БРОДИ ЛЬВІВСЬКОЇ ОБЛАСТІ	Броди	Всеукраїнський Союз Церков Євангельських Християн-Баптистів
54.	РЕЛІГІЙНА ОРГАНІЗАЦІЯ "РЕЛІГІЙНА ГРОМАДА ЦЕРКВИ ЄВАНГЕЛЬСЬКИХ ХРИСТІЯН-БАПТИСТІВ У С.БОРАТИН БРОДІВСЬКОГО РАЙОНУ ЛЬВІВСЬКОЇ ОБЛАСТІ"	Боратин	Християн-Баптистів
55.	ІУДЕЙСЬКА РЕЛІГІЙНА ГРОМАДА "ПАРПАР" У М.БРОДИ ЛЬВІВСЬКОЇ ОБЛАСТІ	Броди	Іудаїзм
56.	РЕЛІГІЙНА ГРОМАДА УКРАЇНСЬКОЇ ГРЕКО-КАТОЛИЦЬКОЇ ЦЕРКВИ С.СИДИНІВКА БРОДІВСЬКОГО РАЙОНУ ЛЬВІВСЬКОЇ ОБЛАСТІ	Сидинівка	УГКЦ
57.	РЕЛІГІЙНА ОРГАНІЗАЦІЯ "РЕЛІГІЙНА ГРОМАДА РИМСЬКО-КАТОЛИЦЬКОЇ ЦЕРКВИ ПАРАФІЇ ВОЗДВИЖЕННЯ ВСЕЧЕСНОГО ХРЕСТА У М.БРОДИ ЛЬВІВСЬКОЇ ОБЛАСТІ"	Броди	РКЦ
58.	РЕЛІГІЙНА ГРОМАДА УКРАЇНСЬКОЇ ГРЕКО-КАТОЛИЦЬКОЇ ЦЕРКВИ В МІСТІ БРОДИ ЛЬВІВСЬКОЇ ОБЛАСТІ (ВЕЛИКІ ФІЛЬВАРКИ)	Броди	УГКЦ
59.	РЕЛІГІЙНА ГРОМАДА УКРАЇНСЬКОЇ ГРЕКО-КАТОЛИЦЬКОЇ ЦЕРКВИ СВ.ЙОСАФАТА В СЕЛІ БОРДУЛЯКИ БРОДІВСЬКОГО РАЙОНУ ЛЬВІВСЬКОЇ ОБЛАСТІ	Бордуляки	УГКЦ
60.	РЕЛІГІЙНА ОРГАНІЗАЦІЯ РЕЛІГІЙНА ГРОМАДА УКРАЇНСЬКОЇ АВТОКЕФАЛЬНОЇ ПРАВОСЛАВНОЇ ЦЕРКВИ ПАРАФІЇ АПОСТОЛА І ЄВАНГЕЛИСТА ІОАНА БОГОСЛОВА У С.КЛЕКОТІВ БРОДІВСЬКОГО РАЙОНУ ЛЬВІВСЬКОЇ ОБЛАСТІ	Клекотів	ПЦУ
61.	РЕЛІГІЙНА ОРГАНІЗАЦІЯ "РЕЛІГІЙНА ГРОМАДА ЛЬВІВСЬКО-СОКАЛЬСЬКОЇ ЄПАРХІЇ УКРАЇНСЬКОЇ ПРАВОСЛАВНОЇ ЦЕРКВИ (ПРАВОСЛАВНОЇ ЦЕРКВИ УКРАЇНИ) ПАРАФІЇ УСПІННЯ ПРЕСВЯТОЇ БОГОРОДИЦІ У СЕЛІ ГЛУШИН БРОДІВСЬКОГО РАЙОНУ ЛЬВІВСЬКОЇ ОБЛАСТІ"	Глушин	ПЦУ

Додаток 6
Культурно-історична спадщина Бродівської громади

№	Найменування пам'ятки	Датування	Місцезнаходження
1	Замок (мур.)	1630-1635р.р.	м.Броди, вул.Замкова,1
2	Палац (мур.)	сер.XVIII ст.	м.Броди, вул.Шкільна,1
3	Вали і бастіони з казематами (мур.)	1630-1635р.р.	м.Броди, вул.Шкільна,1
4	Церква Св.Юрія (мур.)	1625,1867р.	м.Броди, вул.Юріївська ,11
5	Синагога (мур.)	1742р.	м.Броди, вул.Гончарська,12

Пам'ятки архітектури місцевого значення

№	Найменування пам'ятки	Датування	Місцезнаходження
1	Житловий будинок(мур.)	п.XXст.	м.Броди, вул.Галицька,19
2	Житловий будинок (мур.)	п.XXст.	м.Броди, вул.Просвіти,6
3	Житловий будинок (мур.)	п.XIXст.	м.Броди, вул.Золота,1
4	Житловий будинок (мур.)	к.XVII-XVIIIст.	м.Броди, вул.Золота,4
5	Житловий будинок (мур.)	к.XVII - п.XVIIIст.	м.Броди, вул.Золота,8
6	Житловий будинок	п.XXст.	м.Броди, вул.Золота,9
7	Житловий будинок	сер.XIXст.	м.Броди, вул.Золота,11
8	Житловий будинок	п.XVIIIст.	м.Броди, вул.Золота,12
9	Житловий будинок	к.XVII - к.XVIIIст.	вул.Золота,14
10	Адмінбудинок (мур.)	XIXст.	м.Броди, вул.Коцюбинського,4
11	Клуб (мур.)	п.XXст.	м.Броди, вул.Коцюбинського,7
12	Торгово-промислова палата (мур.)	XIXст.	м.Броди, вул.Коцюбинського,8
13	Будинок гімназії (мур.)	XIXст.	м.Броди, вул.Коцюбинського,10
14	Житловий будинок (мур.)	п.XXст.	м.Броди, вул.Коцюбинського,12
15	Палац (мур.)	XIXст.	м.Броди, вул.Низька,15
16	Адмінбудинок (мур.)	XXст.	м.Броди, майдан Свободи ,10
17	Житловий будинок	XVIIст.	м.Броди, майдан Свободи,3

18	Житловий будинок	к.XVIII-п.XIXст.	м.Броди, майдан Свободи,4
19	Житловий будинок	к.XVIII-п.XXст.	м.Броди, майдан Свободи,6
20	Житловий будинок	к.XVIII-п.XXст.	м.Броди, майдан Свободи,8
21	Житловий будинок (мур.)	к.XVIII-п.XIXст.	м.Броди, вул. 22 Січня,16
22	Житловий будинок	к.XIX-п.XXст.	м.Броди, вул.Стефаника,5
23	Житловий будинок	п.XIXст.	м.Броди, вул.В.Стуса,5
24	Житловий будинок	п.XIXст.	м.Броди, вул.В.Стуса,6
25	Костьол Воздвиження св.Хреста	1696р.	м.Броди, вул.В.Стуса ,9
26	Церква Різдва Пр. Богородиці	XVIIст.	м.Броди, вул. І. Франка
27	Житловий будинок (мур.)	XVII-XVIIIст.	м.Броди, вул.Акад.Щурата,1
28	Церква Пр.Трійці	1726р.	м.Броди, вул. Великі Фільварки, 21
29	Дзвіниця ц-ви Пр. Трійці	1726р.	м.Броди, вул. Великі Фільварки, 21
30	Церква Св.вмч.Юрія (дер.)	1898р.	с.Боратин
31	Церква Успення Пресвятої Богородиці (дер.)	1872р.	с.Бучина
32	Церква Воскресіння Господнього (дер.)	1879р.	с.Вербівчик
33	Церква Покрови Пресвятої Богородиці (мур.)	1834р.	с.Гаї
34	Церква Св.Івана Богослова (дер.)	1720р.	с.Клекотів
35	Церква Св.Луки (дер.)	XVIIст.	с.Корсів
36	Дзвіниця ц-ви Св. Луки (дер.)	XVIIст.	с.Корсів
37	Церква Св.вмч.Параскеви (мур.)	1864р.	с.Пониква
38	Церква Св.Миколая (дер.)	1856р.	с.Станіславчик
39	Церква Вознесіння Господнього (мур.)	1898р.	с.Суходоли
40	Церква Воскресіння Господнього (дер.)	1726р.	с.Шнирів
41	Дзвіниця ц-ви Воскресіння Господнього (дер.)	1726р.	с.Шнирів

Пам'ятки історії місцевого значення

№	Найменування	Дата пов'язаної історичної події	Місце знаходження пам'ятки
1	Могила козацька (пам., 1896, камінь)	XVII ст.	с.Шнирів, при в'їзді в село
2	Кладовище радянських воїнів (2 бр. могили; пам., 1972, мармурова крихта, бетон)	1941—1945 рр.	м.Броди, Київське шосе
3	Братська могила радянських воїнів і мирних жителів (пам., 1952, мармурова крихта)	липень 1944р., 1945—1950 рр.	м.Броди, міське кладовище
4	Братська могила невідомих радянських воїнів (пам., 1963)	1941—1945 рр.	м.Броди, міське кладовище
5	Братська могила воїнів УПА (пам., 1993)	1945—1950 рр.	с.Лешнів, кладовище
6	Хата, в якій народився Тудор С.Й. (худ.-мем. табл., 1973, мармур)	28.08.1892 р.	с.Пониква
7	Будинок гімназії, де вчилися Труш І.І., Тудор С.Й., Роздольський О.І., Рот Йозеф, австрійський письменник, викладав Щурат В.Г. (пам., ск. Б.Романець, 1984, камінь, бронза)	кін. XIX- поч. XX ст.	м.Броди, вул. Коцюбинського, 10
8	Пам'ятник на честь скасування панщини (1990, камінь)	1848 р.	с.Пониква, біля цвинтаря
9	Пам'ятник тверезості (1991, камінь)	1874 р.	с.Лешнів, при в'їзді
10	Пам'ятник жертвам репресій (ск. Б.Романець, арх. І.Тимчишин, 1993, кована мідь)	1939—1950 рр.	м.Броди, майдан Свободи
11	Новий єврейський цвинтар	1831-1940	м.Броди. вул Чупринки

Пам'ятки монументального мистецтва місцевого значення

№	Найменування	Дата створення	Місце знаходження пам'ятки
1	Пам'ятник на честь 900-річчя м.Броди (ск. Е.Мисько, Б.Романець, лабрадорит, бронза)	1984	м.Броди, сквер
2	Пам'ятник Франку І.Я., українському письменнику і вченому (ск. Я.Чайка, мармурова крихта)	1966	м.Броди, вул.Франка
3	Пам'ятник Шевченку Т.Г., українському письменнику і художнику (ск. Б.Романець, арх. О.Ярема, бронза, граніт)	1993	м.Броди, пл.Ринок
4	Пам'ятник Шевченку Т. Г., українському поету і художнику (ск. Б.Романець)	1991	с.Берлин

5	Новий єврейський цвинтар	1831-1940	м.Броди. вул Чупринки
---	--------------------------	-----------	-----------------------

Пам'ятки археології місцевого значення

№	Найменування	Датування	Місце знаходження пам'ятки
1	Курган	Культура кулястих амфор (IV—III тисячоліття до н. е.)	с. Суходоли, ур. Могила, 1 км на захід від села
2	Багаточарове поселення	Висоцька, вельбарська культури і давньоруський час (XII—XIII ст.)	м. Броди. Південно-східна околиця Старих Бродів, ур. Заставки або Біля бомбоскладу, на краю лісу, лівий берег р. Суховілки. Розкопки
3	Одношарове поселення	Висоцька культура	с. Гаї. 2 км на схід від села, за 1,5 км на захід від зупинки в с. Суховоля, східний схил невисокого пагорба лівого берега р. Суховілки
4	Двошарове поселення	Висоцька культура і давньоруський час (IX—XI ст.)	с. Гаї. 1,7 км на схід від села, ур. Стависька, північно-східний схил невисокого пагорба, лівий берег р. Суховілки. Розкопки
5	Двошарове поселення	Висоцька культура і давньоруський час (XI ст.)	с. Гаї. 1,5 км на схід від села, ур. Ставок або Гребля, в районі давнього становища, південно-східна околиця села, лівий берег р. Суховілки
6	Одношарове поселення	Висоцька культура	с. Глушин. Південно-західна околиця села, правий берег р. Стир
7	Одношарове поселення	Висоцька культура	с. Глушин. Південно-західна околиця села, лівий берег р. Стир
8	Двошарове поселення	Висоцька культура і пізній період середньовіччя (XIV—XV ст.)	с. Дітківці. Північно-західна околиця села, пологий схил пагорба серед заболоченої низовини.
9	Одношарове поселення	Висоцька культура	с. Пониковиця. 1 км на схід від х. Березина, поблизу ґрунтової дороги, на південному схилі пагорба, до якого прилягає широка, колись заболочена долина
10	Двошарове поселення	Доба мезоліту і давньоруський час (XI—XIII ст.)	с. Смільне. 1 км на північний захід від села, ур. Кемпа, південний схил зарослого лісом піщаного підвищення серед колись заболоченої заплави р. Бовдурки

11	Двошарове поселення	Висоцька і черняхівська культури	с. Суховоля. 0,15 км на південний захід від тваринницької ферми агрофірми "Прогрес", ур. Долина, правий берег р. Суховилки
12	Багатшарове поселення	Висоцька і черняхівська культури, давньоруський час (XI ст.)	с. Суховоля. 0,9 км на захід від автобусної зупинки даного населеного пункту, правий берег р. Суховілки
13	Багатшарове поселення	Висоцька, вельбарська культури і давньоруський час (XI- XIII ст.)	с. Суховоля. Північна околиця села, 1 км на схід від сільського цвинтару, на вершині та південному схилі пагорба, на правому березі р. Суховілки
14	Залишки давньоруського броду	IX-X століття	м.Броди, урочище Бугаї

Об'єкти, пропонувані до включення до «Переліку об'єктів культурної спадщини, які пропонувані до включення до Держреєстру» як пам'ятки монументального мистецтва

№	Найменування	Датування	Місце знаходження пам'ятки
1	Пам'ятник радянським воїнам визволителям Бродів, які загинули в 1944 р. Відкритий на честь 25-річчя визволення м. Бродів від німецьких загарбників. (авт. ск. Я.Чайка).	1969 р.	сквер по вул. І.Франка, м.Броди
2	Пам'ятник П.Федуну «Полтаві». (ск. Б.Романець арх. Я.Руцький)	2002 р.	вул. Золота, м.Броди (навпроти буд. по вул. Золота, 26).
3	Пам'ятник М.Шашкевичу. (автор ск. В.Рожик)	2005 р.	Подвір'я Бродівського педагогічного коледжу. вул.М.Коцюбинського, 4 , м.Броди
4	Постать св. Флоріана	Відновлено у 2011 р.	Кінець вул. 22 Січня, м.Броди (біля залізничного переїзду)
5	Постать св. Іоана Хрестителя	1844 р.	При вході на кладовище, зі сторони вул.Старобрідська, м.Броди

Об'єкти, пропонувані до включення до «Переліку об'єктів культурної спадщини, які пропонувані до включення до Держреєстру» як пам'ятки архітектури

№	Найменування	Датування	Місце знаходження пам'ятки
1	Будинок пошти, (мур.) (Комплекс: будівля пошти і прилеглі оюшні 1912 р.)	1912 р.	пл. Ринок, 15 , м.Броди
2	Будинок міської ради, (мур.)	XVIII ст.	пл. Ринок, 20, м.Броди
3	Житловий будинок, (мур.)	кін. XIX – поч. XX ст	вул. Ак. В.Щурата, 5, м.Броди
4	Житловий будинок, (мур.)	поч. XX ст.	вул. Золота, 26, м.Броди
5	Житловий будинок, (мур.) (кол. будинок родини Жолнірчуків)	кін. XIX – поч. XX ст.	Майдан Свободи, 7, м.Броди
6	Житловий будинок, (мур.), (колишня будівля Цісарсько- королівського повітового староства)	кін. XVIII – поч. XIX ст.	Майдан Свободи, 5, м.Броди
7	Будинок Бродівського районного відділу освіти, (мур.), (колишня будівля Повітового Суду.)	кін. XVIII – поч. XIX ст.	вул. В.Стуса, 22, м.Броди
8	Кінотеатр, (мур.)	Середина XX ст.	Майдан Свободи, 2
9	Житловий будинок, (мур.)	кін. XIX ст.	вул. В.Стуса, 8, м.Броди
10	Громадська будівля Готель «Центральний». (мур.) Колишній «Гранд-готель»	1920-ті рр.	вул. Залізнична, 17, м.Броди
11	Житловий будинок. (мур.)	поч. XX ст	вул. Юридика, 34, м.Броди

Об'єкти, пропонувані до включення до «Переліку об'єктів культурної спадщини, які пропонувані до включення до Держреєстру» як пам'ятки археології

№	Найменування	Датування	Місце знаходження пам'ятки
1	Міські оборонні споруди XVII-XVIII ст. (бастіони, куртини та їх фрагменти)	XVII ст	По вул. Валовій, Галицькій, Юридика, Лесі Українки, І.Мазепи, Б.Хмельницького, м.Броди.

Твори монументального мистецтва м. Броди, (пам'ятники, меморіальні дошки і пам'ятні знаки), які не увійшли до списку пам'яток культурної спадщини

№	Найменування	Датування	Місце знаходження пам'ятки
1	Пам'ятний знак, встановлений як символ дружби між містами Броди і Вольфратсгаузен.	30.07.2005 р	Дитячий майданчик по вул. Гончарській , м.Броди
2	Меморіальна таблиця О.Вислоцькому.	2007 р.	вул. Франка, 12, м.Броди
3	Меморіальна таблиця про перебування у 1920 р. у цьому будинку революційного комітету Бродівського повіту.	XX ст.	Майдан Свободи, 10, м.Броди
4	Меморіальна таблиця Й.Роту.	1994 р.	Вул. Коцюбинського, 10, м.Броди
5	Меморіальна таблиця М.Тарнавському.	2000 р.	Вул. Коцюбинського, 10, м.Броди
6	Меморіальна таблиця І.Трушу.	2009 р.	Вул. Коцюбинського, 10, м.Броди
7	Пам'ятний знак о. Михайлу Осадці. (автор худ. І.Стасюк)	1991 р.	вул. І. Франка, 65, м.Броди
8	Пам'ятник жертвам Голокосту. (автор. ск. Е.Бучинський)	1994 р.	Північна околиця м. Броди, урочище Вапельня (біля єврейського цвинтаря)
9	Пам'ятник воїнам – афганцям. (авт. арх. Я.Руцький)	2001 р.	Меморіальний комплекс по вул. І. Богуна, м.Броди
10	Пам'ятник партизанам.	XX ст.	Меморіальний комплекс по вул. І. Богуна, м.Броди

Додаток 7

Сміттєзвалища твердих побутових відходів на території Бродівської громади

№	Населений пункт	Площа, га	Координати (широта, довгота)	Реєстраційний номер
1	м. Броди	10	50.093837, 25.181731	№106 від 10.03.2004 р.
2	с. Гаї	0,7	50.046118, 25.191017	-
3	с. Пониква	0,04	49.979537, 25.137500	-
4	с. Лешнів	1	50.241714, 25.085247	-
5	с. Підгір'я	0,03	49.972654, 25.136234	-
6	с. Митниця	0,3	50.279798, 25.130153	-
7	с. Комарівка	0,5	50.271926, 25.181284	-
8	с. Гаї-Дітковецькі	1	50.057685, 25.256419	-

№	Населений пункт	Площа, га	Координати (широта, довгота)	Реєстраційний номер
9	с. Гаї-Смоленські	0,5	50.048796, 25.113345	-
10	с. Корсів	1	50.240248, 25.136804	-
11	с. Конюшків	0,4	50.142416, 25.123875	-
12	с. Бовдури	0,15	50.183215, 25.077644	-
13	хутір Вируб	0,15	50.183215, 25.077644	-
14	с. Язлівчик	0,2	50.117682, 25.129908	-
15	с. Шнирів	0,2	50.180903, 25.174811	-
16	с. Білявці	0,2	50.166286, 25.098858	-
17	с. Клекотів	0,2	50.155682, 25.193120	-
18	с. Бучина	0,6	50.022789, 25.294381	-
19	с. Кути	0,2	50.150821, 24.934222	-
20	с. Збруї	0,2	50.150821, 24.934222	-
21	с. Бордуляки	0,2	50.183861, 24.955077	-
22	с. Станіславчик	0,5	50.175047, 24.914233	-
23	с. Смільне	0,5	50.077857, 25.106777	-
24	с. Переліски	0,03	49.972654, 25.136234	-
25	с. Боратин	0,03	49.991282, 25.177294	-
26	с. Пониковиця	0,2	50.049687, 25.056258	-
27	с. Голосковичі	0,2	50.028270, 25.076642	-
28	с. Суходоли	0,32	50.003390, 25.119261	-
29	с. Сухота	0,04	50.023805, 25.158490	-

Додаток 8

Критерії зонування території Бродівської громади та Схема планування території Львівської області

Критерії зонування

Тип території	Ключові критерії
Міські зони	Всі міські ради
Приміські території	Сільські, селищні ради, які розташовані в радіусі до 5 км від міста; вплив міста на зайнятість, міграцію та економічний розвиток яких є великим
Території транспортних коридорів	Міські, селищні, сільські ради, на економіку яких здійснює вплив наявність транспортних коридорів (заправки, придорожня інфраструктура). Характерною рисою таких територій будуть значні надходження від роздрібної торгівлі та інших сервісів, пов'язаних з транспортним обслуговуванням
Території з розвинутою туристичною	Значний вплив на економіку здійснюють наявні готелі, санаторії, садиби та ін. територія може належати до туристичної, навіть якщо

спеціалізацією	офіційних легальних податкових надходжень вона не має (через тінізацію галузі). Тим не меш, якщо чисельність людей, які періодично відвідують територію, складає 50% від її населення на рік – можемо вважати, що туризм впливає на економіку цього мікрорегіону.
Території з розвинутою агропромисловою спеціалізацією	Понад 60% податкових надходжень місцевого бюджету формується за рахунок підприємств агропромислового сектору Більшість працездатного населення зайнято в АПК
Території з розвинутою індустріальною спеціалізацією	Понад 60% податкових надходжень місцевого бюджету формується за рахунок підприємств промисловості Більшість працездатного населення зайнято в промисловості
Території з цінними природними зонами	Більша частина території (понад 60%) зайнята лісами, або на території розташовані заповідні зони (понад 50% території)
Інші території	Території, які ви не змогли віднести до будь-яких перелічених вище типів

Характеристика території Бродівської громади згідно критеріїв зонування

Назва території	Спеціалізація	Обґрунтування включення до відповідної спеціалізації
Бродівська міська рада	Міська зона та території з цінними природними зонами.	Найбільші промислові підприємства району розташовані в м. Броди. 30% від середньооблікової кількості найманих працівників акумульовано на цих підприємствах.
Смільнівська сільська рада	Приміська території	3 км до міста
Гаївська сільська рада	Території транспортних коридорів Території з розвинутою агропромисловою спеціалізацією	Частка акцизного податку від АЗС у загальному обсязі бюджетних надходжень становить 69%. Частка сільськогосподарських угідь до загальної площі території ради становить від 50%-85%. Більшість працездатного населення зайнято в АПК
Комарівська сільська рада	Території з розвинутою агропромисловою спеціалізацією	Частка сільськогосподарських угідь до загальної площі території ради становить від 50%-85%. Більшість працездатного населення зайнято в АПК
Лешнівська сільська рада		
Пониквянська сільська рада		
Пониковицька сільська рада		
Суховільська сільська рада		
Шнирівська сільська рада		
Язлівчицька сільська рада		
Станіславчицька сільська рада	Території з цінними природними зонами	Понад 60% території зайнята лісами.

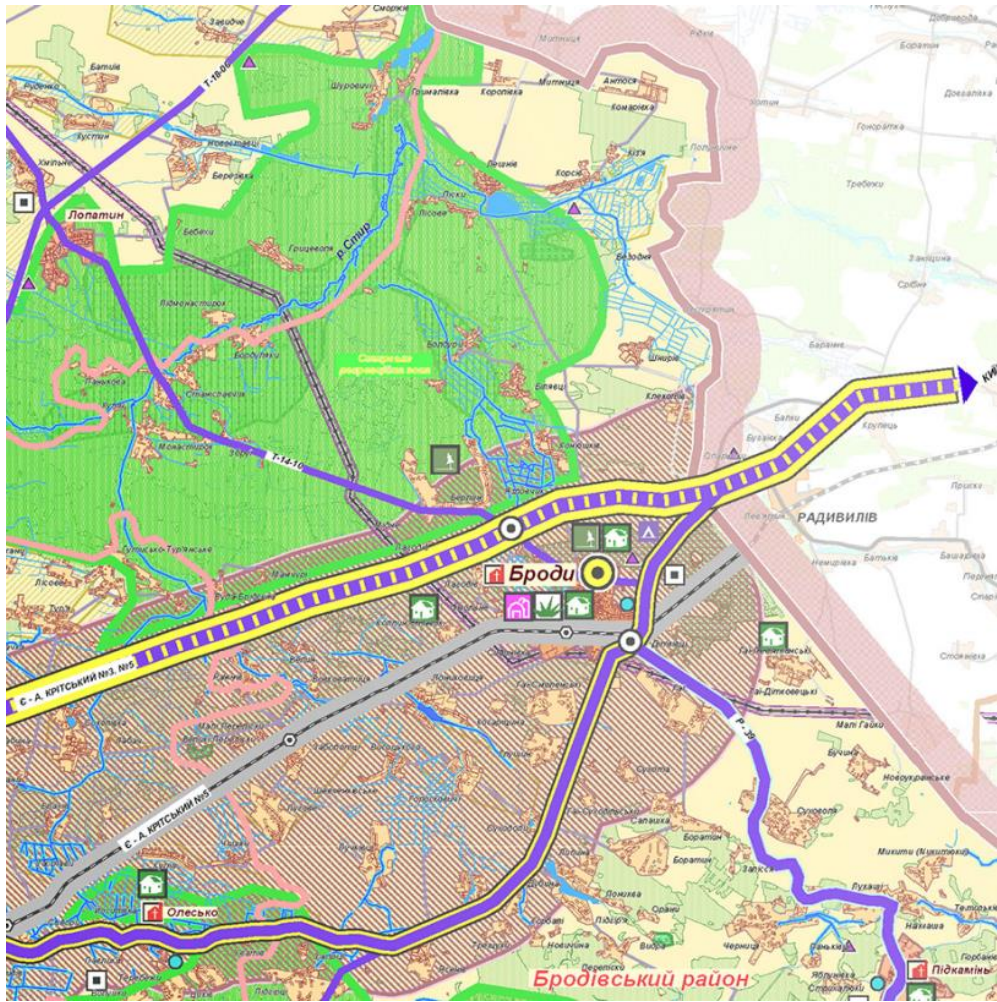


Схема функціонального зонування території Бродівської громади

ФУНКЦІОНАЛЬНО-ПЛАНУВАЛЬНІ ЕЛЕМЕНТИ РОЗВИТКУ ТЕРИТОРІЇ

ТЕРИТОРІЇ:

- | | | |
|--|--|---|
| | | ПЕРЕВАЖНО МІСТОБУДІВНОГО РОЗВИТКУ (УРБАНІЗАЦІЇ) |
| | | ПЕРЕВАЖНО СІЛЬСЬКОГОСПОДАРСЬКОГО ВИКОРИСТАННЯ |
| | | ПЕРЕВАЖНО ОЗДОРОВЧОГО ТА ТУРИСТИЧНО-РЕКРЕАЦІЙНОГО ВИКОРИСТАННЯ |
| | | ПЕРЕВАЖНО МІСТОБУДІВНОГО РОЗВИТКУ ПРИКОРДОННИХ ТЕРИТОРІЙ |
| | | ІНВЕСТИЦІЙНО-ПРИВАБЛИВІ В ЗОНІ ВПЛИВУ МІЖНАРОДНИХ ТРАНСПОРТНИХ КОРИДОРІВ |
| | | СПЕЦІАЛЬНОГО ПРИЗНАЧЕННЯ |
| | | ЛОГІСТИЧНІ КОМПЛЕКСИ, ІНДУСТРІАЛЬНО-ТЕХНОЛОГІЧНІ ПАРКИ, ПРОМИСЛОВІ ПІДПРИЄМСТВА |
| | | ЦЕНТРИ АГРОБІЗНЕСУ |
| | | РИБНІ ГОСПОДАРСТВА |

ЕЛЕМЕНТИ ЕКОЛОГІЧНОЇ МЕРЕЖІ

- | КУМ. СТАН | РОЗР. ПЕРІОД | |
|-----------|--------------|--------------------------------------|
| | | ЛІСИ ПЕРШОЇ КАТЕГОРІЇ |
| | | ІНШІ ЗЕЛЕНІ НАСАДЖЕННЯ |
| | | ТЕРИТОРІЇ ПРИРОДНО-ЗАПОВІДНОГО ФОНДУ |
| | | РІКИ |
| | | ВОДОЙМИЩА |

ТРАНСПОРТНА ІНФРАСТРУКТУРА

МІЖНАРОДНІ ТРАНСПОРТНІ КОРИДОРИ:

ІОН СТАН	ПОСР. ПЕРІОД	
		АВТОМОБІЛЬНІ
		АВТОМОБІЛЬНІ (НА ПОЗАРОЗРАХУНКОВИЙ ПЕРІОД)
		АЛЬТЕРНАТИВНА ДОРОГА
		ЗАЛІЗНИЧНІ

АВТОДОРОГИ ДЕРЖАВНОГО ЗНАЧЕННЯ:

		МІЖНАРОДНІ
		НАЦІОНАЛЬНІ
		РЕГІОНАЛЬНІ

АВТОДОРОГИ МІСЦЕВОГО ЗНАЧЕННЯ:

		ТЕРИТОРІАЛЬНІ
		ІНШІ
		ДУБЛЮЮЧІ ПІД'ЇЗДИ ДО м.ЛЬВОВА
		МАГІСТРАЛЬНІ ВУЛИЦІ м.ЛЬВОВА
		ЗАЛІЗНИЧНІ ЛІНІЇ
		ЗАЛІЗНИЧНІ СТАНЦІЇ
		ЄВРОПЕЙСЬКА КОЛІЯ

ОСНОВНІ ІНЖЕНЕРНІ СПОРУДИ

		ТЕПЛОЕЛЕКТРОСТАНЦІЇ, ТЕПЛОЕЛЕКТРОЦЕНТРАЛІ
		ГІДРОЕЛЕКТРОСТАНЦІЯ
		ВІТРОВА ЕЛЕКТРОСТАНЦІЯ
		ГАЗОРОЗПОДІЛЬЧІ СТАНЦІЇ
		НАФТОПРОВІД "ОДЕСА-БРОДИ" ІЗ ЗАХИСНОЮ ЗОНОЮ
		ВОДОЗАБОРИ
		ПОЛІГОНИ ТВЕРДИХ ПОБУТОВИХ ВІДХОДІВ
		СМІТТЕСОРТУВАЛЬНІ СТАНЦІЇ
		ІРИГАЦІЙНІ КАНАЛИ
		ВОДОСХОВИЩА
		ТЕРИТОРІЇ ОСУШЕННЯ

Додаток 9

Зведена таблиця суб'єктів господарської діяльності Бродівської міської ради
(без урахування фізичних осіб-підприємців – ФОП)

Код діяльності	Зміст діяльності	Кількість СГД	
		Всього	у т.ч. платники податків
А.Сільське господарство, лісове господарство та рибне господарство			
01	Сільське господарство, мисливство та надання пов'язаних із ними послуг	52	22
02	Лісове господарство та лісозаготівлі	4	3
	Всього	56	25

В.Добувна промисловість і розроблення кар'єрів			
08	Добування інших корисних копалин і розроблення кар'єрів	1	1
	<i>Всього</i>	1	1
С.Переробна промисловість			
10	Виробництво харчових продуктів	4	4
11	Виробництво напоїв	1	1
13	Текстильне виробництво	1	0
14	Виробництво одягу	3	3
16	Оброблення деревини та виготовлення виробів з деревини та корка, крім меблів; виготовлення виробів із соломки та рослинних матеріалів для плетіння	3	3
18	Поліграфічна діяльність, тиражування записаної інформації	1	1
23	Виробництво іншої неметалевої мінеральної продукції	3	1
25	Виробництво готових металевих виробів, крім машин і устаткування	5	3
27	Виробництво електричного устаткування	1	1
28	Виробництво машин і устаткування, н.в.і.у.	2	2
29		1	0
30	Виробництво інших транспортних засобів	1	1
	<i>Всього</i>	26	20
Д. Постачання електроенергії, газу, пари та кондиційованого повітря			
32	Виробництво іншої продукції	1	0
35	Постачання електроенергії, газу, пари та кондиційованого повітря	6	2
	<i>Всього</i>	7	2
Е. Водопостачання; каналізація, поводження з відходами			
36	Забір, очищення та постачання води	1	1
38	Збирання, оброблення й видалення відходів; відновлення матеріалів	1	1
	<i>Всього</i>	2	2
Ф. Будівництво			
41	Будівництво будівель	6	5
42	Будівництво споруд	4	3
43	Спеціалізовані будівельні роботи	1	1
	<i>Всього</i>	11	9
Г. Оптова та роздрібна торгівля; ремонт автотранспортних засобів і мотоциклів			
45	Оптова та роздрібна торгівля автотранспортними засобами та мотоциклами, їх ремонт	8	4
46	Оптова торгівля, крім торгівлі автотранспортними засобами та мотоциклами	17	11
47	Роздрібна торгівля, крім торгівлі автотранспортними засобами та мотоциклами	27	5
	<i>Всього</i>	52	20
Н. Транспорт, складське господарство, поштова та кур'єрська діяльність			
49	Наземний і трубопровідний транспорт	3	2
52	Складське господарство та допоміжна діяльність у сфері транспорту	6	3
53	Поштова та кур'єрська діяльність	1	0
	<i>Всього</i>	10	5
І. Тимчасове розміщування й організація харчування			

55	Тимчасове розміщення	1	0
56	Діяльність із забезпечення стравами та напоями	3	3
	Всього	4	3
Ж. Інформація та телекомунікації			
58	Видавнича діяльність	2	1
60	Діяльність у сфері радіомовлення та телевізійного мовлення	2	2
61	Телекомунікації (електрозв'язок)	1	1
62	Комп'ютерне програмування, консультування та пов'язана з ними діяльність	1	0
	Всього	6	4
К. Фінансова та страхова діяльність			
64	Надання фінансових послуг, крім страхування та пенсійного забезпечення	10	3
	Всього	10	3
Л. Операції з нерухомим майном			
68	Операції з нерухомим майном	9	6
	Всього	9	6
М. Професійна, наукова та технічна діяльність			
69	Діяльність у сферах права та бухгалтерського обліку	1	1
70	Діяльність головних управлінь (хед-офісів); консультування з питань керування	1	1
71	Діяльність у сферах архітектури та інжинірингу; технічні випробування та дослідження	5	3
75	Ветеринарна діяльність	1	1
	Всього	8	6
Н. Діяльність у сфері адміністративного та допоміжного обслуговування			
79	Діяльність туристичних агентств, туристичних операторів, надання інших послуг бронювання та пов'язана з цим діяльність	2	1
81	Обслуговування будинків і територій	57	32
	Всього	59	33
О. Державне управління й оборона; обов'язкове соціальне страхування			
84	*Державне управління й оборона; обов'язкове соціальне страхування	20	20
	Всього	20	20
Р. Освіта			
85	Освіта	40	40
	Всього	40	40
Q. Охорона здоров'я та надання соціальної допомоги			
86	Охорона здоров'я	38	38
88	Надання соціальної допомоги без забезпечення проживання	4	4
	Всього	42	42
R. Мистецтво, спорт, розваги та відпочинок			
90	Діяльність у сфері творчості, мистецтва та розваг	31	31
91	Функціонування бібліотек, архівів, музеїв та інших закладів культури	32	32
93	Діяльність у сфері спорту, організування відпочинку та розваг	1	1
	Всього	64	64

S. Надання інших видів послуг			
94	Діяльність громадських організацій	129	9
95	Ремонт комп'ютерів, побутових виробів і предметів особистого вжитку	1	1
96	Надання інших індивідуальних послуг	1	1
	Всього	131	11
	Разом	558	316

Включено СГД, які у 2020-2021 роках ліквідовано, зокрема сільські ради, Бродівського району, Бродівську РДА та її структурні підрозділи тощо – всього 16 СГД

Перелік зареєстрованих підприємств Бродівської міської громади станом на 01.01.2020

*№	Код	Назва	Код виду діяльності	Штатна чисельність працівників	Середня заробітна плата
1.	22338515	ТОВ "ВЕСТАГРОІНВЕСТ"	08.12	5,0	1000,0
2.	23975715	ТОВ "ЯБЛУКО"	10.39	1,0	0,0
3.	446374	ПАТ "БРОДІВСЬКИЙ ЗАВОД СЗМ"	10.51	14,0	5747,7
4.	20786681	ТЗОВ "БРОДІВСЬКА ХЛІБОПЕКАРНЯ "КОЛОСОК"	10.71	1,0	665,0
5.	41947083	ТОВ "СНЕК-Н-РОЛЛ"	10.89	1,0	5400,0
6.	41125547	ТОВ "СПИРТОВИЙ ЗАВОД "СУХОДОЛИ"	11.01	4,0	4641,1
7.	5468067	ТЗДВ "ГАЛАНТ"	14.12	153,0	9912,8
8.	20812272	ПП БУДИНОК ПОБУТУ "ПРОМІНЬ"	14.12	1,0	7500,0
9.	32704192	ПП "КАМЕЛІЯ"	14.12	22,0	6259,3
10.	3972689	БРОДІВСЬКЕ МП "ЯВІР" УТОГ	16.10	46,0	3894,2
11.	39719074	ТОВ "ГРОХОВСЬКИЙ І КО"	16.10	2,0	7077,2
12.	41386975	ТОВ "СОЛО ЛЕГНО"	16.10	8,0	6787,5
13.	35347844	ТЗОВ "БРОДІВСЬКА ДРУКАРНЯ"	18.11	1,0	5000,0
14.	38184010	ПП БУДІВЕЛЬНА КОМПАНІЯ "КАЛИНА"	23.61	8,0	0,0
15.	14314736	ТДВ "БМЗ"	25.21	38,0	4057,2
16.	33928354	ТЗОВ "РОМТЕХ"	25.21	6,0	4242,1
17.	31143837	СП ТЗОВ "БРОПОЛЬ"	25.94	28,0	6121,6
18.	31755801	СП Т.О.В. "УКРОПОЛЬ-ТЕН"	27.51	19,0	8458,2
19.	34573086	ТЗОВ "НОВАТЕХ-УКРАЇНА"	28.24	2,0	6900,0
20.	40395952	ТОВ "ЄВРОПАЛ ЛТД"	28.29	4,0	45552,8
21.	43704687	ТОВ "ЕКСПОЛ ПЛЮС"	30.92	1,0	1363,7
22.	42716602	ТОВ "СУХОВОЛЯ ЕНЕРГІЯ"	35.11	6,0	6041,0
23.	5445639	КП "БРОДИТЕПЛОЕНЕРГО"	35.30	55,0	11703,0
24.	20801937	КП "БРОДИВОДОКАНАЛ"	36.00	81,0	9828,4
25.	3348666	КП "БРОДИ"	38.11	76,0	8057,4
26.	36965488	ПП "БРОДИЕЛЕКТРОБУДСЕРВІС"	41.2	4,0	3373,1
27.	34938625	ТОВ "БУДОВА-ЗАХІД"	41.20	18,0	4315,7
28.	37298223	ТОВ "СІБЕКСТ"	41.20	1,0	5000,0
29.	38696376	ТЗОВ "БК НАДІЙНІ ПАРТНЕРИ"	41.20	22,0	6906,4
30.	41522365	ТОВ "ДЕМЧУКБУД"	41.20	13,0	9449,2
31.	38600977	ТОВ "БРОДИДОРБУД"	42.11	4,0	5475,0
32.	43530870	ПП "БК "НАРА"	42.11	8,0	8250,0
33.	452104	ТЗОВ "СІЛЬКОМУНГОСП"	42.21	4,0	6271,5
34.	40673693	ТОВ "БРОДИ ЕКО-ТЕПЛОБУД-ІНВЕСТ"	43.22	6,0	6475,4

35.	3585047	ЗАТ "БРОДИАГРОБУД"	45.00	3,0	0,0
36.	38696418	ПП "МОТОЛАЙК"	45.11	1,0	5100,0
37.	39238339	ТОВ "ПРИВАТАЛЬТЕРНАТИВА"	45.2	1,0	632,2
38.	1526796	ТЗДВ "БРОДИАГРОСПЕЦМОНТАЖ"	45.20	2,0	5200,0
39.	39897641	ТОВ "АГРО БУД ТРЕЙД"	46.21	5,0	3841,8
40.	41648390	ТОВ "АГРОТІ"	46.21	6,0	5383,3
41.	30933801	СТЗОВ "ЗАГОТСКОТОВІДГОДІВЛЯ"	46.23	1,0	5000,0
42.	31323636	ТЗОВ "РУТА"	46.38	16,0	6121,0
43.	35938034	ПП "ЗАХІД МЯСО ІНВЕСТ"	46.38	2,0	5800,0
44.	40117582	ТОВ "МТМ-54"	46.61	1,0	5000,0
45.	39543103	ТОВ "ПСК ДИЗЕЛЬ"	46.71	2,0	10000,0
46.	39697962	ТОВ "ПЕНТЕ УКРАЇНА"	46.73	0,0	0,0
47.	25556908	ВКП "ЕНЕРГІЯ"	46.74	5,0	7609,7
48.	20791529	МП "ВІЗИТ"	46.90	24,0	8778,7
49.	35263466	ПП "МАКСИМУМ К"	46.90	2,0	5700,0
50.	30451161	ГОСПРОЗРАХУНКОВЕ ТОРГОВЕ П-ВО "ЯВОРИНА" БРОДІВСЬКОЇ РАЙСПОЖИВСПІЛКИ	47.11	1,0	6292,0
51.	1759052	ЛЕШНІВСЬКЕ СТ	47.19	2,0	360,4
52.	23975460	МП "КНИГИ"	47.61	2,0	5060,0
53.	1973911	КП ЛОР "ЦРА №79"	47.73	11,0	9232,6
54.	20815537	КОЛЕКТИВНЕ ПІДПРИЄМСТВО "ВЕТФАРМ"	47.73	3,0	6233,3
55.	3114783	ТЗОВ "БРОДІВСЬКЕ АТП-14610"	49.39	75,0	5235,7
56.	3752717	ТОВ "БРОДІВСЬКИЙ АГРОТЕХСЕРВІС"	49.41	2,0	5015,2
57.	22363217	МПП "НАРА"	52.21	38,0	7844,0
58.	39908197	ТОВ "МОНОЛІТ БУД КОНСТРАКТ"	52.21	4,0	4720,5
59.	39359497	ПП "ТОП-ТОП ТРАНС"	52.29	1,0	5100,0
60.	25546094	ОПГХ "ОРІОН" БРОДІВСЬКОЇ РСС	56.10	5,0	5966,2
61.	31323641	ЗТВП М.БРОДИ БРОДІВСЬКОЇ РСС	56.10	3,0	5283,3
62.	42305703	ТОВ "ШАЛЕНА ШКВАРКА"	56.10	3,0	5170,5
63.	2474038	ТОВ "РАЙОННА ГАЗЕТА "ГОЛОС ВІДРОДЖЕННЯ"	58.13	7,0	5440,3
64.	22337830	ТЗОВ "РТВ-СЕРВІС"	60.20	8,0	9040,5
65.	22338509	ТРК "БРОДИ"	60.20	8,0	8686,7
66.	43074882	ТОВ "БРОДІВСЬКА МЕРЕЖА"	61.10	1,0	2500,0
67.	25557436	КС "САМОПОМІЧ"	64.92	26,0	16288,8
68.	26256518	КС "ДОВІРА"	64.92	4,0	6000,0
69.	32546354	ПТ "ЛОМБАРД "ДОЛЯ""	64.99	0,0	0,0
70.	30451219	ТЗОВ "ТЕРРА СИЦЕЛІЯ"	68.10	1,0	5200,0
71.	1759106	БРОДІВСЬКЕ СТ	68.20	4,0	5695,9
72.	22338521	ВОКТЦ "БРОДІВСЬКИЙ ЗАМОК"	68.20	17,0	6843,6
73.	31976317	ПП "АПТЕКА НА ЗОЛОТІЙ"	68.20	1,0	200,0
74.	42991835	ТОВ "КЛІНКАРС"	68.20	2,0	5700,0
75.	31755796	ПП "ЦЕНТР ОЦІНКИ ЗЕМЕЛЬНИХ ДІЛЯНОК ТА НЕРУХОМОСТІ"	68.31	0,0	0,0
76.	42783663	АБ "РОМАНА СИРОТЮКА"	69.10	2,0	125,0
77.	1759371	БРОДІВСЬКА РАЙСПОЖИВСПІЛКА	70.22	6,0	5319,4
78.	31475602	КАПП "БРОДИПРОЕКТ"	71.11	4,0	18998,8
79.	39522853	БІЗНЕС ЦЕНТР ПРОМЕТЕЙ" ТОВ	71.11	3,0	7616,7

80.	41953275	ТЗОВ "М-ТЕХНОСЕРВІС"	71.20	2,0	7361,7
81.	702096	БРОДІВСЬКА РАЙОННА ДЕРЖАВНА ЛІКАРНЯ ВЕТЕРИНАРНОЇ МЕДИЦИНИ	75.00	25,0	7242,2
82.	43087692	ТОВ"ОСОЛІ"	79.11	1,0	0,0
83.	41686698	ТЗОВ "БУК"	81.10	15,0	10328,6
84.	7567158	ВІЙСЬКОВА ЧАСТИНА А2595	84.22	95,0	6982,4
85.	7764551	ВІЙСЬКОВА ЧАСТИНА А-0508	84.22	11,0	10088,2
86.	38380748	10 ДПРЧ ГУ ДСНС У ЛЬВІВСЬКІЙ ОБЛАСТІ	84.25	1,0	16480,0
87.	22338426	БРОДІВСЬКИЙ РАЙОННИЙ СПОРТИВНО-ТЕХНІЧНИЙ КЛУБ Т-ВА СПРИЯННЯ ОБОРОНИ УКРАЇНИ	85.32	5,0	11734,2
88.	32891287	ПП "БРОДИ - АВТО"	85.32	13,0	8459,0
89.	1998226	БРОДІВСЬКА ЦРЛ	86.10	746,0	9569,6
90.	41505308	ТОВ "ЛДЦ "ЗДОРОВА РОДИНА"	86.21	10,0	7568,4
91.	32188486	ТЗОВ "ЄВРОДЕНТ"	86.23	9,0	5195,8
92.	43071297	КНП "БРОДІВСЬКА СТОМАТОЛОГІЧНА ПОЛІКЛІНІКА"	86.23	38,0	1089,8
93.	20762114	ДОЧІРНЄ П-ВО "БРОДІВСЬКИЙ ПРОФДЕЗВІДДІЛ"	86.90	1,0	12850,0
94.	32704166	КП "СТАДІОН "ЮВІЛЕЙНИЙ"	93.11	7,0	11259,7
95.	2674955	БРОППОН	94.20	2,0	4416,0
96.	20774436	ТЗОВ ТТЦ "ЕЛЕКТРОН"	95.11	3,0	5216,7
97.	20813107	ТЗОВ "МРІЯ"	96.02	1,0	5050,0
		Всього		2 585	5 670,8

Перелік підприємств Бродівської міської громади станом на 01.01.2020 що не зафіксовані як платники податків

*№	Код	Назва	Код виду діяльності
98.	31895961	БРОДІВСЬКИЙ ФІЛІАЛ ТЗОВ "ОБ'ЄДНАНА МОДА УКРАЇНИ"	13.92
99.	32638916	КОРПОРАЦІЯ ЗАХІДНОУКРАЇНСЬКІ МІЖГАЛУЗЕВІ ПІДПРИЄМСТВА	23.32
100.	41952051	ТЗОВ "ВЕЛИЧ ГРАНІТУ ІІ"	23.70
101.	20785658	МПП "КУЗНЯ"	25.99
102.	36182529	ТЗОВ "БРАВІОС"	25.99
103.	43315707	ФІЛІЯ "ЕЛЕКТРОКОНТАКТ УКРАЇНА - БРОДИ" ТЗОВ "ЕЛЕКТРОКОНТАКТ УКРАЇНА"	29.32
104.	32590733	ТОВ "БУФФАЛО ГРУП"	32.40
105.	131587	ПРАТ "ЛЬВІВБЛЕНЕРГО"	35.13
106.	42092130	ТЗОВ "ЛЬВІВЕНЕРГОЗБУТ"	35.14
107.	3349039	АТ "ЛЬВІВГАЗ"	35.22
108.	37582308	ТОВ "БІОАЛЬТЕРНАТИВА"	35.30
109.	37693479	ТЗОВ "ГАЛАГРОРЕМБУД-ПЛЮС"	41.20
110.	20792196	МП "СТИР"	42.99
111.	31021298	ПП "ЛАН"	45.31

112.	22554414	ПП "ТОРГОВО-ПРОМИСЛОВА КОМПАНІЯ АРСЕН"	45.31
113.	5791532	ТОВ ВОЛИНСЬКИЙ АВТОЦЕНТР "КАМАЗ"	45.31
114.	42128788	ТОВ "СПОРТ-ПЛАТФОРМА"	46.18
115.	42337536	ПП БРОДИ АВТОТЕХНОСЕРВІС	45.40
116.	38896736	ТОВ "ЗАХІД СИСТЕМС"	46.43
117.	22416623	ВИРОБНИЧО-КОМЕРЦІЙНЕ ПРИВАТНЕ ПІДПРИЄМСТВО ВАРІАНТ	46.73
118.	31961067	ПРАТ "УКРАГРО НПК"	46.75
119.	23958622	ПРАТ "ГАЛНАФТОХІМ"	46.75
120.	38505454	ТОВ "НЬЮВІЗ"	46.90
121.	35116393	ПСК "ЯВОРИНА-ПЛЮС"	47.11
122.	40322355	ТЗОВ "РІТЕЙЛ ЛС"	47.11
123.	35495114	ТЗОВ "ТОРГОВИЙ ДІМ" АВАНТА"	47.11
124.	30487219	ТОВ "АТБ-МАРКЕТ"	47.11
125.	21736857	ТЗОВ "ВОЛИНЬТАБАК"	47.11
126.	1553681	ТЗОВ ТВК "ЛЬВІВХОЛОД"	47.11
127.	32007740	ТОВ "РУШ"	47.19
128.	41559573	ТОВ "РЕГІОН-ХОЛ"	47.30
129.	39843507	ТОВ "ПОДІЛЛЯНАФТОЗБУТ"	47.30
130.	39039648	ТОВ "МАНГО-ГРУП"	47.30
131.	34781258	ТОВ "ЗАХІДЕНЕРГОПОСТАЧ"	47.30
132.	38994526	ТОВ "ЛІДЕР-ЗАХІД"	47.73
133.	34903875	ТОВ "МЕД - СЕРВІС ЛЬВІВ"	47.73
134.	30478073	ТЗОВ "ДЕКАДА-2000"	47.73
135.	30257966	ТЗОВ ФІРМА "МЕДФАРМ"	47.73
136.	30163496	ПП "СОЛОМІЯ-СЕРВІС"	47.73
137.	19324053	ТЗОВ "ЗІ" (2 аптеки)	47.73
138.	40520168	ТЗОВ "ПОДОРОЖНИК ВОЛИНЬ"	47.73
139.	01973911	КП ЛОР "ЦРА №79"	47.73
140.	21738610	ТЗОВ ФІРМА "ВОЛИНЬФАРМ"	47.73
141.	37769249	ФІЛІЯ "ДЦ-БРОДИ" ТОВАРИСТВА З ОБМЕЖЕНОЮ ВІДПОВІДАЛЬНІСТЮ "ДЦ УКРАЇНА"	47.75
142.	41093573	ТОВ "ЮНІВЕРСАЛ ТРЕЙД ЛТД"	47.79
143.	40075815	АТ "УКРЗАЛІЗНИЦЯ"	49.20
144.	31978981	ФІЛІЯ "БРОДІВСЬКА ДЕД" ДОЧІРНЬОГО ПІДПРИЄМСТВА "ЛЬВІВСЬКИЙ ОБЛАВТОДОР" ВІДКРИТОГО АКЦІОНЕРНОГО ТОВАРИСТВА "ДЕРЖАВНА АКЦІОНЕРНА КОМПАНІЯ "АВТОМОБІЛЬНІ ДОРОГИ УКРАЇНИ"	52.21

145.	26231107	"ФІЛІЯ "РАДЕХІВСЬКИЙ РАЙАВТОДОР" ДОЧІРНЬОГО ПІДПРИЄМСТВА "ЛЬВІВСЬКИЙ ОБЛАВТОДОР " ВІДКРИТОГО АКЦІОНЕРНОГО ТОВАРИСТВА "ДЕРЖАВНА АКЦІОНЕРНА КОМПАНІЯ " АВТОМОБІЛЬНІ ДОРОГИ УКРАЇНИ"	52.21
146.	21560045	АТ "УКРПОШТА"	53.10
147.	31316718	ТОВ "НОВА ПОШТА"	52.29
148.	40842517	ТОВ "ГОТЕЛЬ "ЄВРОПА-БРОДИ"	55.10
149.	22338308	КОЛЕКТИВНЕ ПІДПРИЄМСТВО РЕДАКЦІЯ ЛІТЕРАТУРНО-КРАЄЗНАВЧОГО ЖУРНАЛУ БРІДЩИНА	58.14
150.	33928333	ТЗОВ "Н-ІКС ПЛЮС"	62.02
151.	00032112	БРОДІВСЬКА ФІЛІЯ АТ "УКРЕКСІМБАНК"	64.19
152.	14305909	БРОДІВСЬКЕ ВІДДІЛЕННЯ АТ "РАЙФФАЙЗЕН БАНК АВАЛЬ"	64.19
153.	14360570	ВІДДІЛЕННЯ "ЗАХІДНЕ №7" АТ КБ "ПРИВАТБАНК"	64.19
154.	00032129	ФІЛІЯ-ЛЬВІВСЬКЕ ОБЛАСНЕ УПРАВЛІННЯ ПАТ "ДЕРЖАВНИЙ ОЩАДНИЙ БАНК УКРАЇНИ"	64.19
155.	14282829	БРОДІВСЬКЕ ВІДДІЛЕННЯ АТ "ПУМБ"	64.19
156.	40682289	ФІЛІЯ (ІНШИЙ ВІДОКРЕМЛЕНИЙ ПІДРОЗДІЛ), ВІДОКРЕМЛЕНИЙ ПІДРОЗДІЛ ТОВАРИСТВА З ОБМЕЖЕНОЮ ВІДПОВІДАЛЬНІСТЮ "БІ ЕЛ ДЖИ МІКРОФІНАНС" КРЕДИТНИЙ ОФІС №113	64.92
157.	41703786	ТОВ « ЕЛЕКТРУМ ПЕЙМЕНТ СІСТЕМ» ВІДДІЛЕННЯ №1060398 80600	64.99
158.	31729918	ЛЬВІВНАФТОПРОДУКТ ДЧП ВАТ КОНЦЕРН ГАЛНАФТОГАЗ, БРОДІВСЬКА ДІЛЬНИЦЯ	68.20
159.	3331246	ВАТ "БРОДИРЕМБУД"	68.20
160.	35347839	ТЗОВ "ГОСТИНА"	68.20
161.	1526974	ОРЕНДНЕ ПІДПРИЄМСТВО ЛЬВІВСЬКЕ ОБЛАСНЕ ПРОЕКТНО-ВИРОБНИЧЕ АРХІТЕКТУРНО-ПЛАНУВАЛЬНЕ БЮРО	71.11
162.	41502621	ТОВ "ККП ПРОД"	71.12
163.	34466124	ПП "АРІЙ. БРОДИ-ТУР"	79.11
164.	41340972	ТОВ "ЕКСПЛУАТАЦІЙНА СЛУЖБА НОВА ОСЕЛЯ"	81.10
165.	30861638	ТОВ "МАЙСТЕР-КЛАС"	85.32
166.	00688835	БРОДІВСЬКИЙ МІЖГОСПОДАРСЬКИЙ КОМБІКОРМОВИЙ ЗАВОД	

Додаток 10

Перелік ліквідованих СГД чи таких, що перебувають на етапі припинення Бродівської міської ради

№	ЄДРПО	Назва СГД	Код діяльності
1.	33245272	ПП ВБМ	08.12
2.	30703899	ДП СЕРВІС	16.23
3.	22360733	ГАЇ-ДІТКОВЕЦЬКИЙ ДНЗ	31.01
4.	14314736	ТДВ БМЗ	31.01
5.	30703883	ДП МЕБЛІ	31.02
6.	3055504	МАЛЕ ПІДПРИЄМСТВО ПОБУТОВОГО ОБСЛУГОВУВАННЯ КОЛОРИТ	31.09
7.	41821016	КП БРОДИТЕПЛОСЕРВІС	35.30

8.	34938667	ПП НБК	45.21
9.	36052582	ТОВ ПАРАДІГМА ГРУП	46.90
10.	30999841	ГОСПРОЗРАХУНКОВЕ ТОРГОВЕ ПІДПРИЄМСТВО СУХОВІЛКА БРОДІВСЬКОЇ РСС	47.11
11.	39163850	ПЕРВИННА ПРОФСПІЛКОВА ОРГАНІЗАЦІЯ ФІЛІЇ БРОДІВСЬКА ДЕД	47.11
12.	32546354	ПТ ЛОМБАРД ДОЛЯ	47.77
13.	23972912	МАЛЕ ПРИВАТНЕ ПІДПРИЄМСТВО МАРІЯ	52.11
14.	2474038	КП РАЙОННА ГАЗЕТА ГОЛОС ВІДРОДЖЕННЯ	58.13
15.	41081772	ТДВ БМЗ	58.13
16.	39163850	ТЗОВ РТВ-БРОДИ	63.11
17.	22360733	КП РАЙОННА ГАЗЕТА ГОЛОС ВІДРОДЖЕННЯ	63.11
18.	25558068	СУХОДІЛЬСЬКА ЗАГАЛЬНООСВІТНЯ ШКОЛА І СТУПЕНЯ	80.10
19.	39874121	ГОСПРОЗРАХУНКОВЕ ТОРГОВЕ ПІДПРИЄМСТВО СУХОВІЛКА БРОДІВСЬКОЇ РСС	80.10
20.	4056440	БРОДІВСЬКА РДА	84.11
21.	4372661	ПОНИКОВИЦЬКА СІЛЬСЬКА РАДА	84.11
22.	4372557	ЯЗЛІВЧИЦЬКА СІЛЬСЬКА РАДА	84.11
23.	36056105	ПОНИКВЯНСЬКА СІЛЬСЬКА РАДА	84.11
24.	35451606	СУХОВІЛЬСЬКА СІЛЬСЬКА РАДА	84.11
25.	4372514	ГАЇВСЬКА СІЛЬСЬКА РАДА	84.11
26.	4372566	ЛЕШНІВСЬКА СІЛЬСЬКА РАДА	84.11
27.	4372543	КОМАРІВСЬКА СІЛЬСЬКА РАДА	84.11
28.	2314820	ФІНАНСОВЕ УПРАВЛІННЯ БРОДІВСЬКОЇ РДА	84.11
29.	35603048	ШНИРІВСЬКА СІЛЬСЬКА РАДА	84.11
30.	4372684	СТАНІСЛАВЧИЦЬКА СІЛЬСЬКА РАДА	84.11
31.	36056092	СМІЛЬНІВСЬКА СІЛЬСЬКА РАДА	84.11
32.	39874121	ВІДДІЛ ДЕРЖГЕОКАДАСТРУ У БРОДІВСЬКОМУ РАЙОНІ	84.11
33.	14314736	ТЗОВ РТВ-БРОДИ	84.11
34.	38456570	ВІДДІЛ ОСВІТИ БРОДІВСЬКОЇ РДА	84.12
35.	43435683	ВІДДІЛ КУЛЬТУРИ, МОЛОДІ ТА СПОРТУ БРОДІВСЬКОЇ РДА	84.12
36.	3194298	УПРАВЛІННЯ ПРАЦІ ТА СОЦІАЛЬНОГО ЗАХИСТУ НАСЕЛЕННЯ БРОДІВСЬКОЇ РДА	84.12
37.	2229285	ВІДДІЛ КУЛЬТУРИ, НАЦІОНАЛЬНОСТЕЙ, РЕЛІГІЙ ТА ТУРИЗМУ БРОДІВСЬКОЇ РДА	84.12
38.	42642248	СУХОДІЛЬСЬКА ЗАГАЛЬНООСВІТНЯ ШКОЛА І СТУПЕНЯ	85.10
39.	42642248	ПЕРВИННА ПРОФСПІЛКОВА ОРГАНІЗАЦІЯ ФІЛІЇ БРОДІВСЬКА ДЕД	94.20
40.	37166980	ПРОФСПІЛКОВА ОРГАНІЗАЦІЯ УДК У БРОДІВСЬКОМУ РАЙОНІ	94.20
41.	41081772	ПЕРВИННА ПРОФСПІЛКОВА ОРГАНІЗАЦІЯ ПРАЦІВНИКІВ БРОДІВСЬКОЇ РДА	94.20
42.	2474038	ВІДДІЛ ДЕРЖГЕОКАДАСТРУ У БРОДІВСЬКОМУ РАЙОНІ	94.20

Додаток 11

Інформація щодо видів діяльності ФОПів на території Бродівської міської громади за 2018-2020 роки

Кількість ФОП, один.	Питома вага, відсотки	*Код	*Зміст діяльності
----------------------------	-----------------------------	------	-------------------

18	1,72	01-03	Сільське господарство, мисливство та надання пов'язаних із ними послуг, лісове господарство та лісозаготівлі, рибне господарство
11	1,05	10	Виробництво харчових продуктів
21	2,00	13-14	Текстильне виробництво та виробництво одягу
20	1,91	16	Оброблення деревини та виготовлення виробів з деревини та корка, крім меблів; виготовлення виробів із соломки та рослинних матеріалів для плетіння
10	0,95	18	Поліграфічна діяльність, тиражування записаної інформації
10	0,95	23	Виробництво іншої неметалевої мінеральної продукції
10	0,95	31	Виробництво меблів
13	1,24	33	Ремонт і монтаж машин і устаткування
10	0,95	41	Будівництво будівель
21	2,00	43	Спеціалізовані будівельні роботи
28	2,67	45	Оптова та роздрібна торгівля автотранспортними засобами та мотоциклами, їх ремонт
32	3,05	46	Оптова торгівля, крім торгівлі автотранспортними засобами та мотоциклами
534	50,91	47	Роздрібна торгівля, крім торгівлі автотранспортними засобами та мотоциклами
20	1,91	49	Наземний і трубопровідний транспорт
26	2,48	52	Складське господарство та допоміжна діяльність у сфері транспорту
45	4,29	56	Діяльність із забезпечення стравами та напоями
66	6,29	62	Комп'ютерне програмування, консультування та пов'язана з ними діяльність
14	1,33	86	Охорона здоров'я
10	0,95	95	Ремонт комп'ютерів, побутових виробів і предметів особистого вжитку
44	4,19	96	Надання інших індивідуальних послуг
86	8,20	Інші	Виробництво шкіри, виробництво іншої неметалевої мінеральної продукції, діяльність у сфері радіомовлення та телевізійного мовлення, надання інформаційних послуг, операції з нерухомим майном, освіта
1049	-	-	-

**Згідно Класифікатора видів економічної діяльності (КВЕД-2010, КВЕД-2012, КВЕД-2013, КВЕД-2014, ..., КВЕД-2020, КВЕД-2021)*

Додаток 12

Агрокомпанії та фермерські господарства Бродівської міської ради

№	Код ЄДРПОУ	Назва СГД	Локація	Код діяльн.
1.	5538081	ДЕРЖАВНЕ ПІДПРИЄМСТВО "МИСЛИВСЬКЕ ГОСПОДАРСТВО "СТИР"	Збруї	01.70
2.	20803971	ФЕРМЕРСЬКЕ ГОСПОДАРСТВО "СТИР-ПЛЮС"	Пониква	01.11
3.	20807242	СЕЛЯНСЬКЕ (ФЕРМЕРСЬКЕ) ГОСПОДАРСТВО "СВІТАНОК"	Броди	01.11
4.	22337987	СЕЛЯНСЬКЕ ФЕРМЕРСЬКЕ ГОСПОДАРСТВО "ВІКТОРІЯ"	Броди	01.25
5.	22369757	ПРИВАТНЕ ПІДПРИЄМСТВО "ПРИВАТНА АГРОФІРМА "МЕДОБОРИ"	Броди	01.11
6.	22396926	СЕЛЯНСЬКО-ФЕРМЕРСЬКЕ ГОСПОДАРСТВО МАРІЯ	Висоцько	01.63

7.	22393626	ФЕРМЕРСЬКЕ ГОСПОДАРСТВО "КІС-АГРО"	Суховоля	01.11
8.	25248675	СЕЛЯНСЬКЕ (ФЕРМЕРСЬКЕ) ГОСПОДАРСТВО "ПЕРВОЦВІТ"	Клекотів	01.11
9.	30061790	СІЛЬСЬКОГОСПОДАРСЬКИЙ ВИРОБНИЧИЙ КООПЕРАТИВ "СВІТАНОК"	Комарівка	01.50
10.	30124572	*ПРИВАТНА АГРОФІРМА ІМ.ШЕВЧЕНКА	Лешнів	01.47
11.	30472034	СІЛЬСЬКОГОСПОДАРСЬКЕ ТОВАРИСТВО З ОБМЕЖЕНОЮ ВІДПОВІДАЛЬНІСТЮ "ПРОГРЕС - ПЛЮС"	Гаї	01.11
12.	30786526	ПРИВАТНА АГРОФІРМА "УРОЖАЙ"	Лешнів	01.11
13.	30786540	ТОВАРИСТВО З ОБМЕЖЕНОЮ ВІДПОВІДАЛЬНІСТЮ СІЛЬСЬКОГОСПОДАРСЬКЕ ХМІЛЯРСЬКЕ ПІДПРИЄМСТВО БРОДИ"	Берлин	01.11
14.	30786556	СІЛЬСЬКОГОСПОДАРСЬКЕ ТОВАРИСТВО З ОБМЕЖЕНОЮ ВІДПОВІДАЛЬНІСТЮ "КРИНИЧКИ"	Гаї	01.11
15.	30786577	ТОВАРИСТВО З ОБМЕЖЕНОЮ ВІДПОВІДАЛЬНІСТЮ "СІЛЬСЬКОГОСПОДАРСЬКЕ СПЕЦІАЛІЗОВАНЕ ХМІЛЯРСЬКЕ ПІДПРИЄМСТВО "СИДИНІВКА"	Сидинівка	01.11
16.	30933801	СІЛЬСЬКОГОСПОДАРСЬКЕ ТОВАРИСТВО З ОБМЕЖЕНОЮ ВІДПОВІДАЛЬНІСТЮ "ЗАГОТСКОТОВІДГОДІВЛЯ"	Броди	01.41
17.	30999857	ПРИВАТНА АГРОФІРМА "ЗБІЖЖЯ"	Язлівчик	01.11
18.	311237	ТЗОВ "ЛЬОН-БРОДИ"	Броди	01.16
19.	31252767	*ПРИВАТНЕ ПІДПРИЄМСТВО ПРИВАТНА АГРОФІРМА ЗАХІДНА НАСІННЕВА КОМПАНІЯ	місто Броди	01.11
20.	31252780	ПРИВАТНА АГРОФІРМА "ГАЛИЦЬКА"	Конюшків	01.28
21.	31323594	ТОВ ФТД БРОДИ	Броди	01.50
22.	31976338	СЕЛЯНСЬКЕ (ФЕРМЕРСЬКЕ) ГОСПОДАРСТВО "ЗАЛІССЯ"	Салашка	01.13
23.	32704171	ФЕРМЕРСЬКЕ ГОСПОДАРСТВО "ЛЕШНІВСЬКЕ"	Лешнів	01.11
24.	32891292	СІЛЬСЬКОГОСПОДАРСЬКИЙ ОБСЛУГОВУЮЧИЙ КООПЕРАТИВ «ГОСПОДАР»	Суховоля	01.11
25.	32954509	СІЛЬСЬКОГОСПОДАРСЬКЕ ТОВАРИСТВО З ОБМЕЖЕНОЮ ВІДПОВІДАЛЬНІСТЮ "СТИР"	Пониква	01.41
26.	32954514	*ФЕРМЕРСЬКЕ ГОСПОДАРСТВО "ЛАГОДІВ"	Броди	03.22
27.	34815208	*ПРИВАТНЕ ПІДПРИЄМСТВО "НАУКОВО-ВИРОБНИЧЕ ПІДПРИЄМСТВО ЗАХІД-ХМІЛЬ"	Броди	01.28
28.	35010473	ТОВАРИСТВО З ОБМЕЖЕНОЮ ВІДПОВІДАЛЬНІСТЮ "Жарптиця"	Комарівка,	01.46
29.	35116440	ТОВ БРОДИ АГРО	Шнирів,	01.50
30.	35347870	ПП "АПІС МЕД"	Броди	01.49
31.	35806241	ТОВАРИСТВО З ОБМЕЖЕНОЮ ВІДПОВІДАЛЬНІСТЮ "АРЕАЛ ПТАХОПРОДУКТ"	Гаї	01.11
32.	39402641	СІЛЬСЬКОГОСПОДАРСЬКИЙ ОБСЛУГОВУЮЧИЙ КООПЕРАТИВ САДОВЕ ТОВАРИСТВО ДЖЕРЕЛЬЦЕ	Берлин	01.25
33.	39457182	ТОВАРИСТВО З ОБМЕЖЕНОЮ ВІДПОВІДАЛЬНІСТЮ "СЕРВІСАГРОЦЕНТР"	Броди	01.11
34.	39701376	ТОВАРИСТВО З ОБМЕЖЕНОЮ ВІДПОВІДАЛЬНІСТЮ "ГАЛИЧ ЛАН"	Смільне	01.11
35.	40577565	ТЗОВ "БРОДИАГРОПРОДУКТ"	Броди	01.47
36.	40670315	ТОВАРИСТВО З ОБМЕЖЕНОЮ ВІДПОВІДАЛЬНІСТЮ ГАЛИЦЬКІ ЛАНИ	Комарівка	01.11
37.	41042639	ФГ "ЧАБАН АГРО"	Суходоли	01.11
38.	41688022	ТОВАРИСТВО З ОБМЕЖЕНОЮ ВІДПОВІДАЛЬНІСТЮ	Броди	01.11

		МЕДОБОРИ-ЗАХІД		
39.	41882215	ФГ "ЛАКІ ФАРМ"	Монастирок	01.11
40.	42645867	ТОВ "ТРЕС ТАЙМ"	Броди	01.47
41.	42716555	ТОВ "СУХОВОЛЯ АГРО"	Суховоля	01.47
42.	42947042	ФЕРМЕРСЬКЕ ГОСПОДАРСТВО СУХОВОЛЯ АГРО ПЛЮС	Суховоля	01.47
43.	42978552	ТОВАРИСТВО З ОБМЕЖЕНОЮ ВІДПОВІДАЛЬНІСТЮ БРОДИІНВЕСТ	Броди	01.47
44.	43409716	СЕЛЯНСЬКЕ ФЕРМЕРСЬКЕ ГОСПОДАРСТВО МАРЛЕ	Конюшків	01.11
45.	40654047	СІЛЬСЬКОГОСПОДАРСЬКИЙ ОБСЛУГОВУЮЧИЙ КООПЕРАТИВ ВЕСЕЛИЙ МОЛОЧНИК+	Білявці	01.50
46.	41412795	СОК "ЩЕДРИЙ КОЛОС"	Білявці	01.50
47.	38600961	СІЛЬСЬКОГОСПОДАРСЬКИЙ ОБСЛУГОВУЮЧИЙ КООПЕРАТИВ	Берлин	01.50
48.	39802146	СПОЖИВЧЕ ТОВАРИСТВО ОЛЕСЯ ПЛЮС	Гаї	01.50
49.	38718352	ТОВ СП ЗАХІД-АГРО	Гаї	01.26
50.	20785316	ПАТФ ГАЇВСЬКА	Гаї	01.11
51.	38047804	ТЗОВ АГРОПРОТЕЇН	Конюшків	15.71
52.	35938081	ФГ ТЕРРА ВІТА	Пониква	01.25

Додаток 13

Аптечна мережа Бродівської громади

	<i>Аптечна мережа</i>	Локація
1.	*ПП "АПТЕКА НА ЗОЛОТІЙ"	Броди
2.	ТОВ " МЕД - СЕРВІС ЛЬВІВ" (Аптека "Мед-Сервіс")	Броди
3.	ТЗОВ ФІРМА "МЕДФАРМ"	Броди
4.	ТЗОВ "ДЕКАДА-2000"	Броди
5.	ПП "СОЛОМІЯ-СЕРВІС"	Броди
6.	ТЗОВ "ЗІ" (2 аптеки)	Броди
7.	ТЗОВ "ПОДРОЖНИК ВОЛИНЬ"	Броди
8.	*КП ЛОР "ЦРА №79"	Броди
9.	ЗЕЛЕНА АПТЕКА БОРОВИКА	Броди
10.	ТЗОВ ФІРМА "ВОЛИНЬФАРМ" ("ЕКО Аптека" №18)	Броди
11.	*КОЛЕКТИВНЕ ПІДПРИЄМСТВО "ВЕТФАРМ"	Броди
12.	ТЗОВ "АПТЕКА "ЗДОРОВ'Я" (Аптека "ААФ" №26)	Броди
13.	ПП "ФАРМАЦЕВТИЧНА КОМПАНІЯ "ЗДОРОВА РОДИНА" (Аптека "Здорова Родина")	Броди
14.	Аптека оптових цін	Броди
15.	Аптека "Пульс"	Броди
16.	КП ЛОР «Роздрібно-гуртова аптека № 100» (Аптека № 96)	Лешнів

	<i>Інші приватні медичні заклади</i>	Локація
1.	ТЗОВ "МЕДІС ДІАГНОСТИЧНИЙ ЦЕНТР" (2 центри діагностики)	Броди
2.	ПП"ПСМЛ "ЕСКУЛАБ" (Медична лабораторія "Ескулаб")	Броди
3.	ПП "ФАРМАЦЕВТИЧНА КОМПАНІЯ "ЗДОРОВА РОДИНА" (Медичний центр "Здорова родина")	Броди
4.	ТЗОВ "БІОКУРС" (Медичний центр "Біокурс")	Броди

*Зафіксовані як окремі платники податків

Додаток 14

Перелік фінансових установ Бродівської міської громади станом на 01.01.2020

*№	Код	Назва установи	Штатна чисельність працівників
167.	25557436	КС "САМОПОМІЧ"	26,0
168.	26256518	КС "ДОВІРА"	4,0
169.	32546354	ПТ "ЛОМБАРД "ДОЛЯ""	0,0

Перелік фінансових установ Бродівської міської громади станом на 01.01.2020, що не зафіксовані як платники податків

*№	Назва установи
170.	Бродівська філія АТ "УКРЕКСІМБАНК"
171.	Бродівське відділення АТ "Райффайзен Банк Аваль"
172.	Відділення "Західне №7" АТ КБ "ПриватБанк"
173.	Філія-Львівське обласне управління ПАТ "Державний ощадний банк України"
174.	Бродівське відділення АТ "ПУМБ"
175.	Філія (інший відокремлений підрозділ), відокремлений підрозділ товариства з обмеженою відповідальністю "Бі Ел Джи Мікрофінанс" кредитний офіс №113
176.	ВІДДІЛЕННЯ №1060398 ТОВ «Електрум Пеймент Систем»
177.	Повне т-во "Ломбард Копійка ТзОВ "Укр.Концепт-Кар" і ПП "ІД"
178.	Ломбард «Благо»
179.	Ломбард «Комод»
180.	Ломбард «Скарбниця»

Додаток 15

Водопостачання в населених пунктах Бродівської громади

№	Назва населеного пункту	Водопровідна мережа	
		Протяжність м.п.	Технічний стан
1	Броди	45700	задовільний
2	Лагодів	23640	задовільний
3	Комарівка	3600	незадовільний
4	Берлин	25180	задовільний
5	Бучина	4000	задовільний
6	Станіславчик	800	добрий
7	Смільне	6880	задовільний
8	Сидинівка	2800	задовільний
9	Пониковиця	4200	задовільний

10	Пониква	27000	задовільний
11	Липина	32000	задовільний
12	Лісове	2500	задовільний
13	Підгір'я	31900	задовільний
14	Боратин	10500	задовільний
15	Сухота	2800	задовільний
16	Лешнів	3500	задовільний
17	Суходоли	1800	задовільний
18	Глушин	2400	задовільний
19	Голосковичі	1260	задовільний

Додаток 16

Перелік ОСББ Бродівської міської ради

№	Назва ОСББ	Локація	№	Назва ОСББ	Локація
1.	"Анна"	м.Броди	2.	«Задорожник»	м.Броди
3.	«Бродівська вишиванка».	м.Броди	4.	«Залізничник»	м.Броди
5.	«Бродівські мальви»	м.Броди	6.	«Затишок»	м.Броди
7.	«Імені Івана Франка»	м.Броди	8.	"Злагода"	м.Броди
9.	«Мій дім»	м.Броди	10.	«Ім. Івана Богуна»	м.Броди
11.	«Автодор»	м.Броди	12.	«Імені Івана Труша»	м.Броди
13.	«Анна»	м.Броди	14.	"Калина 2019"	м.Броди
15.	«Берегиня»	м.Броди	16.	«Каменяр»	м.Броди
17.	«Білі Казарми»	м.Броди	18.	"Комфортна оселя-34/39"	м.Броди
19.	«Бродівська альтернатива»	м.Броди	20.	"Комфортна оселя-6"	м.Броди
21.	«Бродівська перспектива»	м.Броди	22.	«Курінь»	м.Броди
23.	«Вежа»	м.Броди	24.	«Ластівка»	м.Броди
25.	«Веселка»	м.Броди	26.	«Лілея»	м.Броди
27.	«Веселка-1»	м.Броди	28.	"Любич"	м.Броди
29.	«Віста»	м.Броди	30.	«Маєток-19»	м.Броди
31.	«Імені В.Стуса»	м.Броди	32.	«Молодіжне»	м.Броди
33.	«Водник»	м.Броди	34.	" Мрія"	м.Броди
35.	«Газовик»	м.Броди	36.	«Надія»	м.Броди
37.	«Галина»	м.Броди	38.	«Нафтовик»	м.Броди
39.	«Галицьке»	м.Броди	40.	"Наша оселя-2"	м.Броди
41.	«Господар»	м.Броди	42.	«Оберіг»	м.Броди
43.	«Джерело»	м.Броди	44.	«Обрій»	м.Броди
45.	«Добробут»	м.Броди	46.	«Островчик»	м.Броди
47.	«Довіра»	м.Броди	48.	«Патріот»	м.Броди
49.	«Дорожник»	м.Броди	50.	«Придорожник»	м.Броди
51.	«Дорсервіс»	м.Броди	52.	"Пролісок"	м.Броди
53.	«Дружба»	м.Броди	54.	«Світлана»	м.Броди
55.	«Елегія»	м.Броди	56.	«Шляховик-1»	м.Броди

Із наявних 56 ОСББ лише 31 суб'єкт наявний в переліку платників податку, а саме:

№	Код	Назва	Код виду діяльності	Штатна чисельність працівників	Середня заробітна плата
1.	35347853	ОСББ "ІМЕНІ ІВАНА БОГУНА"	_81.10	4,0	4491,5
2.	35938055	ОСББ "ГАЛИНА"	_81.10	3,0	5366,7
3.	36299247	ОСББ "ДОВІРА"	_81.10	3,0	5000,0
4.	37504188	ОСББ "ЕЛЕГІЯ"	_81.10	1,0	3624,4
5.	37167036	ОСББ "ПАТРІОТ"	_81.10	2,0	5647,0
6.	34466119	ОСББ "НАФТОВИК"	_81.10	1,0	9000,0
7.	37298197	ОСББ "МОЛОДІЖНЕ"	_81.10	2,0	4647,0
8.	37734661	ОСББ "БІЛІ КАЗАРМИ"	_81.10	2,0	4645,5
9.	42828672	ОСББ "НАША ОСЕЛЯ -2""	_81.10	2,0	5000,0
10.	23954498	ОСББ "МРІЯ"	_81.10	2,0	3888,5
11.	32891334	ОСББ "ДЖЕРЕЛО"	_81.10	1,0	5000,0
12.	36965525	ОСББ "ВЕСЕЛКА-1"	_81.10	2,0	3227,5
13.	35603069	ОСББ "ПРОЛІСОК"	_81.10	1,0	5300,0
14.	36133116	ОСББ "ЗЛАГОДА"	_81.10	2,0	3320,0
15.	34741756	ОСББ "СВІТЛАНА"	_81.10	1,0	5000,0
16.	34436828	ОСББ "ГОСПОДАР"	_81.10	1,0	5000,0
17.	34741770	ОСББ "ОСТРОВЧИК"	_81.10	1,0	2900,0
18.	34311618	ОСББ "ЗАЛІЗНИЧНИК"	_81.10	1,0	5000,0
19.	35938048	ОСББ "ОБРІЙ"	_81.10	1,0	5000,0
20.	34466139	ОСББ "ДОБРОБУТ"	_81.10	1,0	2500,0
21.	35347865	ОСББ "ЗАТИШОК"	_81.10	1,0	2500,0
22.	36401210	ОСББ "НАДІЯ"	_81.10	1,0	4545,4
23.	43761640	ОСББ "КОМФОРТНА ОСЕЛЯ-34/39"	_81.10	2,0	5000,0
24.	34005855	ОССБ "АННА"	_81.10	1,0	1270,0
25.	36056147	ОСББ "ДОРОЖНИК"	_81.10	0,0	0,0
26.	36133095	ОСББ "ВЕЖА"	_81.10	1,0	0,0
27.	43203752	ОСББ "ЛЮБИЧ"	_81.10	1,0	2500,0
28.	42958536	ОСББ "КАЛИНА-2019"	_81.10	0,0	0,0
29.	34436812	ОСББ "ДРУЖБА"	_81.10	0,0	0,0
30.	43761750	ОСББ "КОМФОРТНА ОСЕЛЯ-6"	_81.10	0,0	0,0
31.	44125775	ОСББ "В.СТУСА-5/2020"	_81.10	0,0	0,0

Додаток 17

Аналіз розвитку галузі освіти Бродівської громади

Дошкільна освіта

Із 18 дошкільних установ 7 освітніх закладів мають тип дитячого садка, 5- ясла-садок, а ще 6 організовані як дошкільні підрозділи закладів загальної середньої освіти. Дошкільною освітою у громаді охоплено 1407 дітей, з них віком до 3-х років 202 дитини.

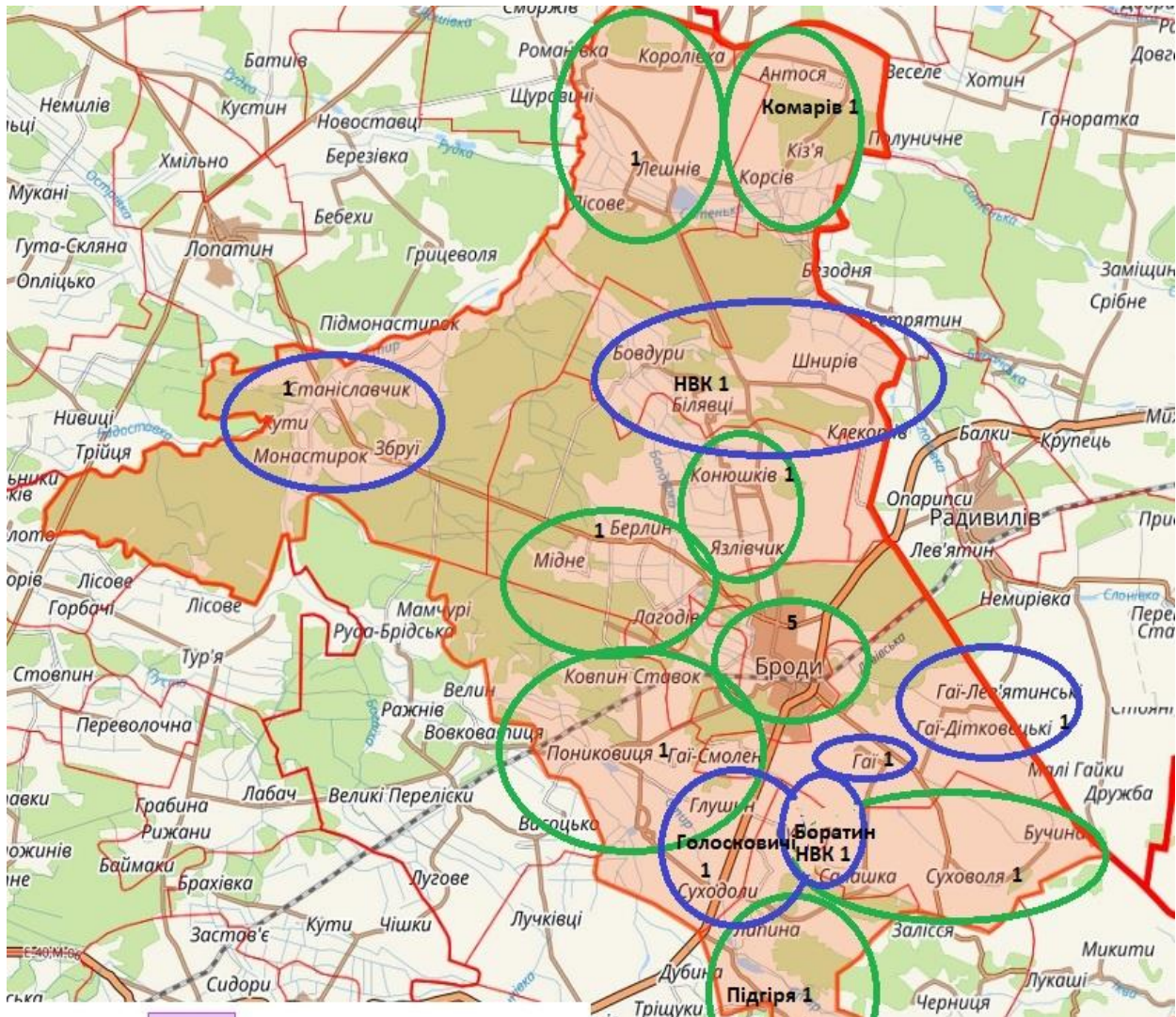


Рисунок 1. Карта охоплення дошкільною освітою.

Освітнє середовище.

Із 18-ти дошкільних закладів 12 розміщено у типових будівлях. У всіх цих установах, окрім Комарівського ЗДО, кількість вихованців перевищує проєктну потужність. Особливо це є характерним для міста Броди, де ЗДО заповнені на 128% від планової кількості місць. У приміщеннях 6-ти закладів загальної середньої освіти функціонують дошкільні підрозділи з невисоким наповненням груп та, як правило, у складі однієї групи.

В період з 2017 по 2020 роки за спонсорську кошти, кошти місцевого та обласного бюджету, у тому числі мікропроєктів «Конкурсу ініціатив громад», було виконано ремонтних робіт на суму майже 5 млн. 800 тис. грн. Ремонтні роботи стосувались не лише основних будівель, але приміщень груп, музичних залів, санвузлів та кухонь. В той же час, за поданнями дошкільних закладів ще необхідно виконати роботи по ремонту каналізаційних систем, внутрішніх приміщень, протипожежної безпеки, благоустрою території а також обладнати ігрові майданчики.

Кадровий потенціал ЗДО

У 2021 році у ЗДО Бродівської громади налічується 389 працівників, з яких 47,8% педагогічного персоналу та 52,2% технічного персоналу. З 186 педагогічних працівників 74 педагоги за віком молодші 35 років, а лише 7 - старші 60 років. Порівняно невисока заробітна плата у сфері дошкільної освіти у громаді, на відміну від тенденцій у Львівській області, не спричиняє відтік молодих спеціалістів. В кожному ЗДО заповнені всі ставки. За освітнім рівнем майже 70%

педагогічних працівників мають рівень бакалавра, спеціаліста або магістра. Значна частина педагогічних працівників поки що не має навичок ефективного використання інформаційно-комунікаційних та цифрових технологій, проектної діяльності через низький рівень забезпечення ЗДО комп'ютерним обладнанням.

Інклюзія

У 2021 році у 65-ти дошкільних групах виховується 21 дитина з особливими потребами, з них 12 дітей з інвалідністю. 13 дошкільнят із загальної кількості дітей з особливими потребами виховуються в 11-ти інклюзивних групах. Слід відзначити, що у 2020 році таких груп було 8. Із дітьми з особливими потребами працює 11 асистентів вихователя та 3 практичних психологи. В сільських населених пунктах громади інклюзивні групи організовано у Лешнівському ДНЗ та Станіславчицькому НВК. Також у трьох ЗДО міста Броди діють спеціальні групи для дітей з порушеннями мови.

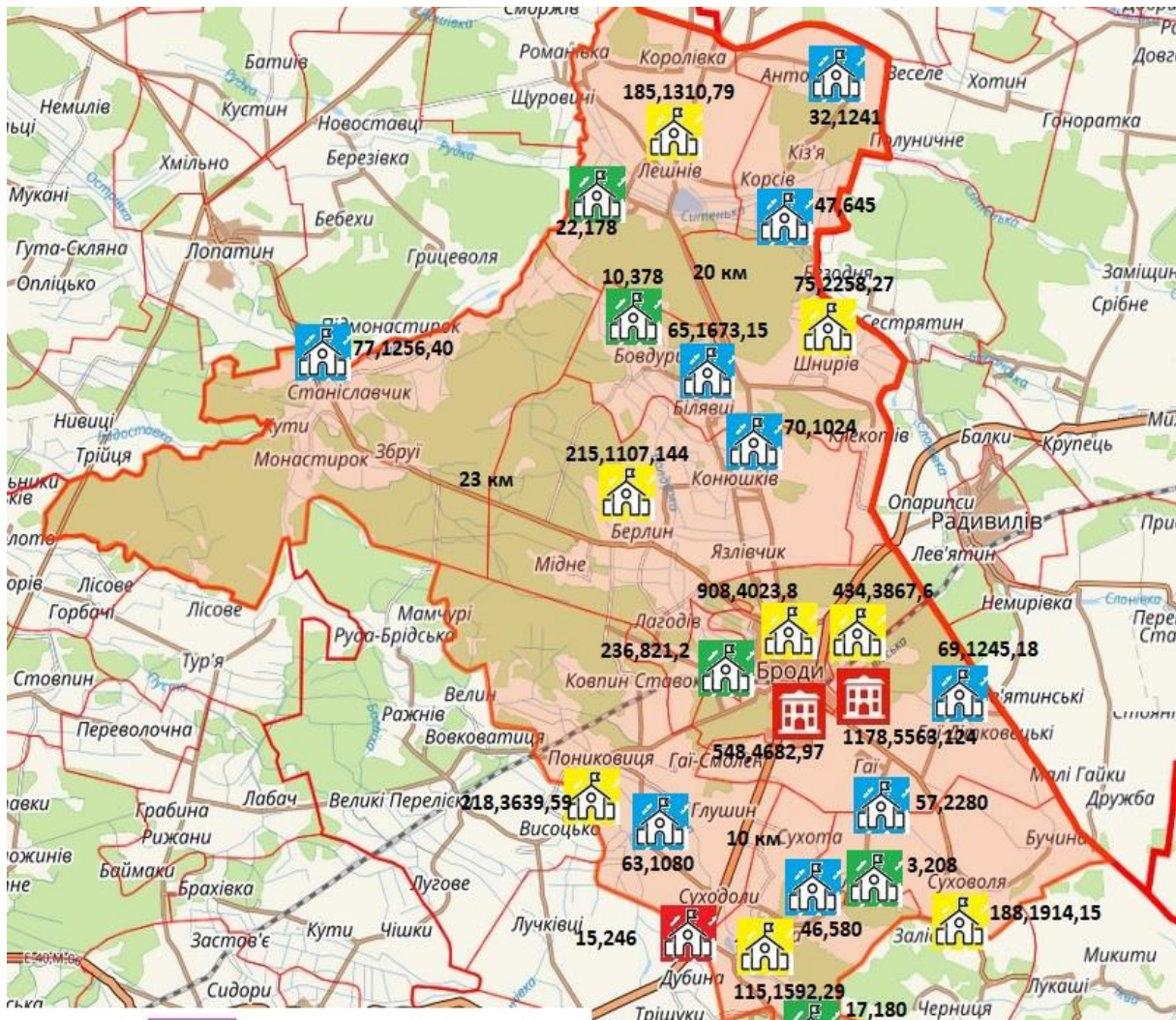
Фінансування ДНЗ

Видатки на дошкільну освіту у 2019 році становили 29713,7 тис. грн, у 2020 році – 31558,4 тис. грн, а в бюджеті на 2021 рік заплановано 49077,36 тис. грн. Таким чином, частка видатків на дошкільну освіту в освітньому бюджеті становить 21,8%.

Повна загальна середня освіта

Мережа закладів загальної середньої освіти (ЗЗСО)

Освітня мережа в Бродівській громаді налічує 24 заклади ЗСО: з них 5 шкіл I-го рівня, 9 – I-II рівня, 10 – шкіл I-III рівнів. У громаді функціонує два опорні заклади, один з яких має одну філію.



Позначення кольором: зелений – I ст, синій – I-II ст, жовтий – I-III ст, червоний – опорні
Цифрові позначення: [кількість учнів], [площа школи], [кількість учнів, що довозиться]

Рисунок 2. Карта освітніх закладів громади

В таблиці 1 наведені основні показники кількості класів та чисельності учнів в розрізі кожного ЗЗСО громади станом на 2021 рік.

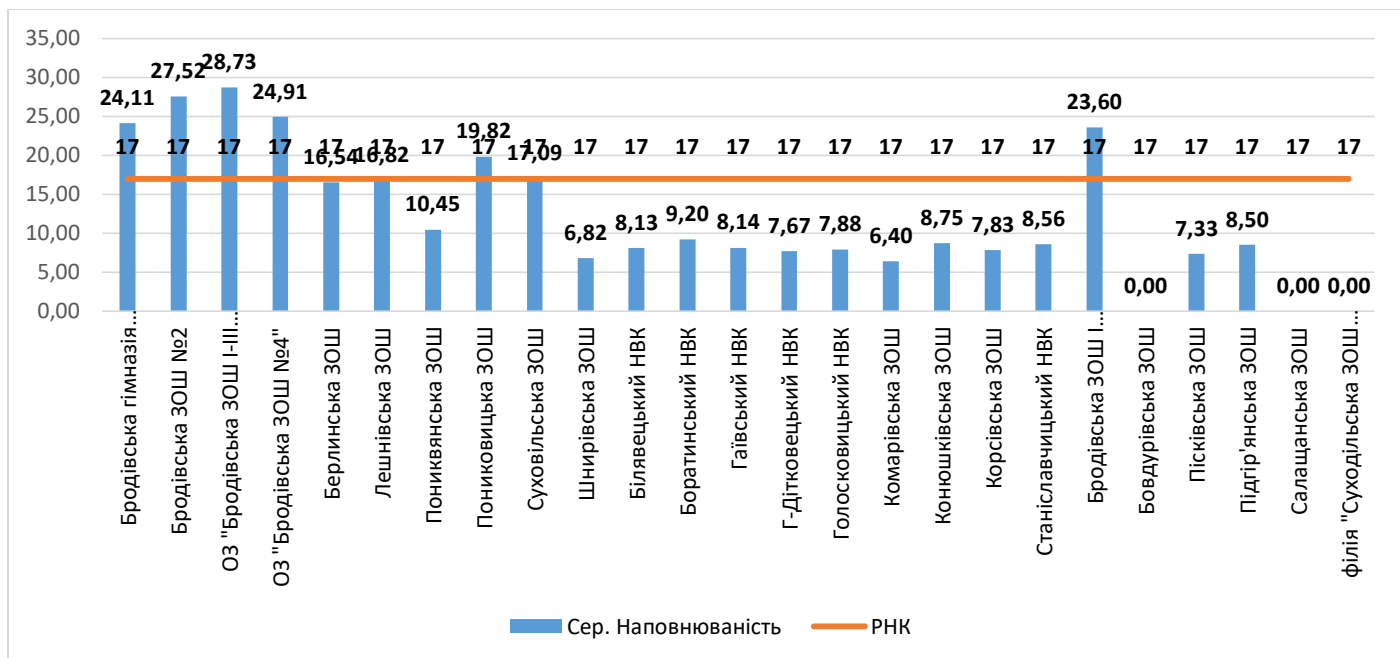
Таблиця 1

№	Назва навчального закладу	Класи				Учні			
		1-4	5-9	10-12	Усього	1-4	5-9	10-12	Усього
1	Бродівська гімназія імені І.Труша	0	14	4	18	0	361	73	434
2	Бродівська ЗОШ №2	13	15	5	33	353	450	105	908
3	Бродівська ЗОШ I-III ст. №3	17	19	5	41	480	563	135	1178
4	Бродівська ЗОШ №4	10	10	2	22	221	273	54	548
5	Берлинська ЗОШ	5	6	2	13	91	93	31	215
6	Лешнівська ЗОШ	4	5	2	11	50	114	21	185
7	Пониквянська ЗОШ	4	5	2	11	30	64	21	115
8	Пониковицька ЗОШ	4	5	2	11	84	109	25	218
9	Суховільська ЗОШ	4	5	2	11	70	84	34	188
10	Шнирівська ЗОШ	4	5	2	11	22	38	15	75
11	Білявецький НВК	4	4	0	8	31	34	0	65
12	Боратинський НВК	1	4	0	5	14	32	0	46
13	Гаївський НВК	4	3	0	7	29	28	0	57
14	Г-Дітковецький НВК	4	5	0	9	35	34	0	69
15	Голосковицький НВК	3	5	0	8	29	34	0	63
16	Комарівська ЗОШ	3	2	0	5	15	17	0	32
17	Конюшківська ЗОШ	4	4	0	8	27	43	0	70
18	Корсівська ЗОШ	3	3	0	6	23	24	0	47
19	Станіславчицький НВК	4	5	0	9	41	36	0	77
20	Бродівська ЗОШ I ступеня № 1	10	0	0	10	236	0	0	236
21	Бовдурівська ЗОШ	0	0	0	0	10	0	0	10
22	Пісківська ЗОШ	3	0	0	3	22	0	0	22
23	Підгір'янська ЗОШ	2	0	0	2	17	0	0	17
24	Салащанська ЗОШ	0	0	0	0	3	0	0	3
25	Філія "Суходільська ЗОШ I ст."	0	0	0	0	15	0	0	15
		110	124	28	262	1948	2431	514	4893

**Опорний заклад*

Як видно із даних таблиці, основна кількість учнів та класів зосереджена в освітніх закладах міста Броди. Серед шкіл I-III рівнів в сільській місцевості найбільше учнів навчається в Берлинській ЗОШ, де є по 2 класи у двох паралелях. Хорошою є мережі Пониковицької, Суховільської та Лешнівської шкіл. Проблемною є мережа шкіл I-II рівня, оскільки відсутні класи у 7 закладах освіти серед 9 закладів такого рівня. У кожній із початкових шкіл, окрім Бродівської ЗОШ №1, відсутні класи, а в деяких закладах їх немає зовсім. Треба врахувати те, що у громаді в початковій ланці створені класи-комплекти.

Діаграма на рисунку 2 демонструє середню наповнюваність класів освітніх закладів громади.



Показник «0» позначає школи з відсутніми класами

Рисунок 2. Діаграма середньої наповнюваності класів освітніх закладів громади

Як видно із діаграми коефіцієнт фактичної наповнюваності класів у громаді становить 18,68 при розрахунковому показнику (РНК) – 17. З даних мережі видно, що в розрахункову наповнюваність класів, яка визначена формулою розподілу освітньої субвенції вкладаються лише шість освітніх закладів (всі школи м. Броди та Пониковицька ЗОШ). Серед дев'яти освітніх закладів, які надають базову освіту, у 7 закладах відсутні класи. Найбільшу стурбованість серед базових шкіл викликають мережі Боратинського НВК, Комарівської та Корсівської ЗОШ. Також слід відзначити низьку наповнюваність класів в школі I-III рівнів с. Шнирів.

Як видно з наведених даних більшість освітніх закладів мають доволі стабільну ситуацію. Проте мережа деяких шкіл є замалою для певного освітнього рівня і демографічні показники при цьому не є сприятливими. До таких освітніх закладів можна віднести Шнирівську та Пониквянську ЗОШ I-III рівнів, серед закладів I-II рівні – це Боратинський НВК, Комарівська та Корсівська ЗОШ, також занепокоєння викликають мережі Салащанської та Бовдурівської початкових шкіл.

Система підвезення учасників освітнього процесу.

У Бродівській громаді підвезення учасників освітнього процесу здійснюється 9-ма шкільними автобусами. На рисунку 3 наведена схема руху автобусів у громаді.

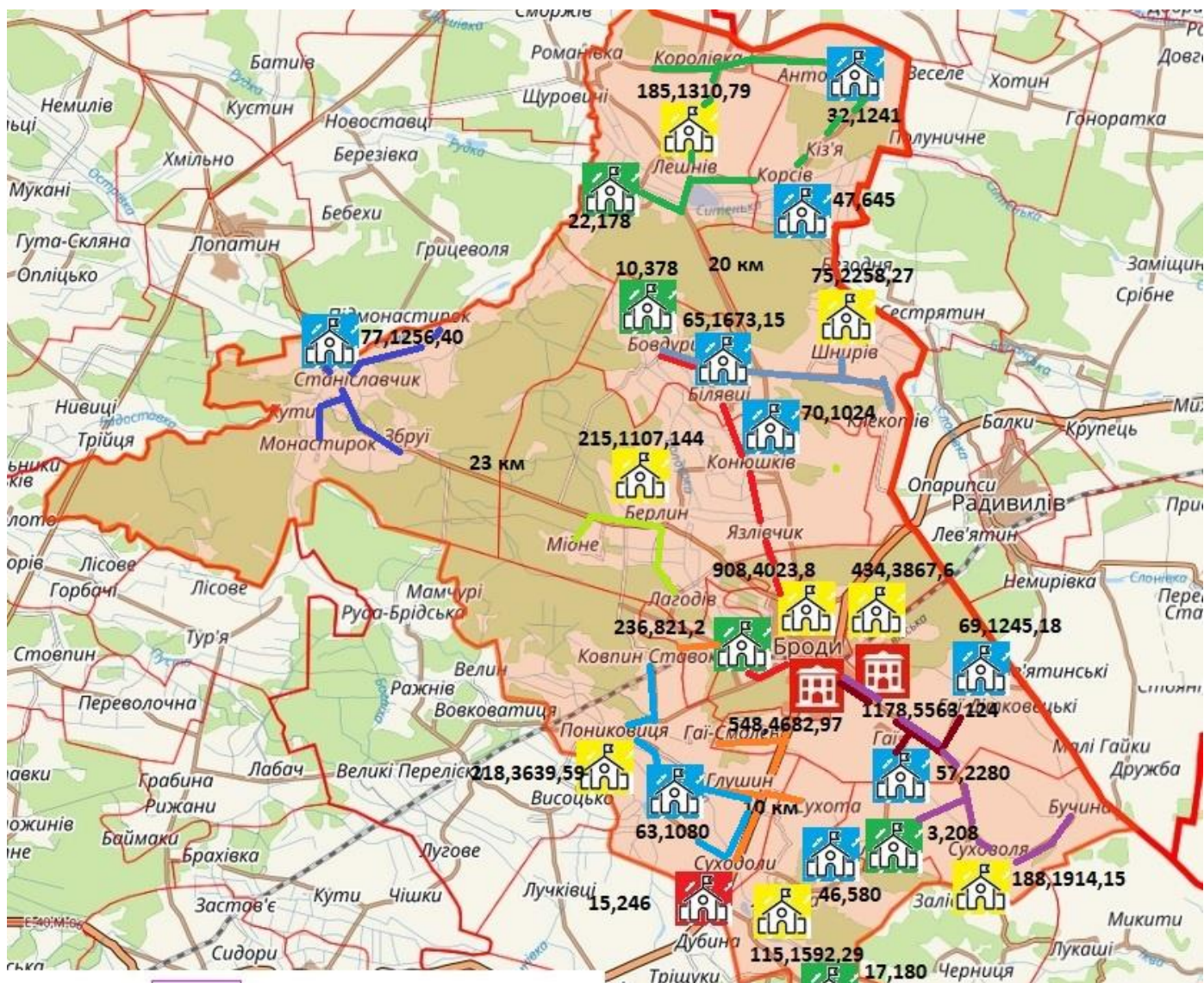


Рисунок 3. Схема руху автобусів у Бродівській громаді

Аналіз показників підвезення учасників освітнього процесу видно, що організовано підвезення для 691 учня і це складає 14% від загальної кількості учнів. Організовано підвезення для 11 учнів з особливими потребами, з яких троє дітей мають порушення опорно-рухового апарату (Берлинська та Бродівська №4 ЗОШ). До двох освітніх закладів учні підвозяться не шкільними автобусами, але кількість таких дітей відповідає нормам визначеним у законодавстві (до 8 дітей).

Освітнє середовище.

Характеристика приміщень

Переважна більшість освітніх закладів громади розміщені в одній типовій будівлі. В таблиці 3 наведені ключові характеристики будівель освітніх закладів громади.

Таблиця 3

Назва закладу освіти	Окремі будівлі	Загальна площа (кв.м)	Їдальня (місць)	Пандуси	Туалетні кабінки для осіб з особливими потребами	Доступ для осіб з інвалідністю (№ поверху)
Бродівська гімназія імені І.Труша	4	3867	60	1		1
Бродівська ЗОШ №2	1	4023	120			1
*Бродівська ЗОШ I-III ст. №3	2	5563	192	1	1	1
*Бродівська ЗОШ №4	2	4682	180	1	1	1
Берлинська ЗОШ	2	1107	48			

Лешнівська ЗОШ	2	1310	40			
Пониквянська ЗОШ	5	1592	70			
Пониковицька ЗОШ	1	3693	80	1	1	1
Суховільська ЗОШ	2	1914	100	1		1
Шнирівська ЗОШ	1	2258	42			
Білявецький НВК	1	1673	65	1		1
Боратинський НВК	1	580	30			
Гаївський НВК	1	2280	36			
Г-Дітковоцький НВК	1	1245	50	1		1
Голосковицький НВК	2	1080	63			
Комарівська ЗОШ	1	1241	20			
Конюшківська ЗОШ	1	1024	74			1
Корсівська ЗОШ	3	645	36			
Станіславчицький НВК	4	1255	40			
Бродівська ЗОШ I ст. № 1	2	821	?		1	2
Бовдурівська ЗОШ	1	378				
Пісківська ЗОШ	1	176	30			
Підгір'янська ЗОШ	1	180	20			
Салащанська ЗОШ	1	208	6			
Філія Суходільська ЗОШ I ст.	1	246	30			

**Опорний заклад*

Як видно із таблиці – у всіх освітніх закладах є шкільні їдальні, окрім Бовдурівської ЗОШ. Також кожна школа має внутрішні вбиральні. В 10 школах забезпечено доступ до школи особам з інвалідністю, для чого збудовано 7 пандусів та встановлено похилі площини. Також в 4-х закладах є спеціальні туалетні кабінки. Із 25 загальноосвітніх закладів у 8-ми школах окремі будівлі потребують капітального ремонту.

Завантаженість освітніх закладів освіти Бродівської громади представлена діаграмою на рисунку 4.

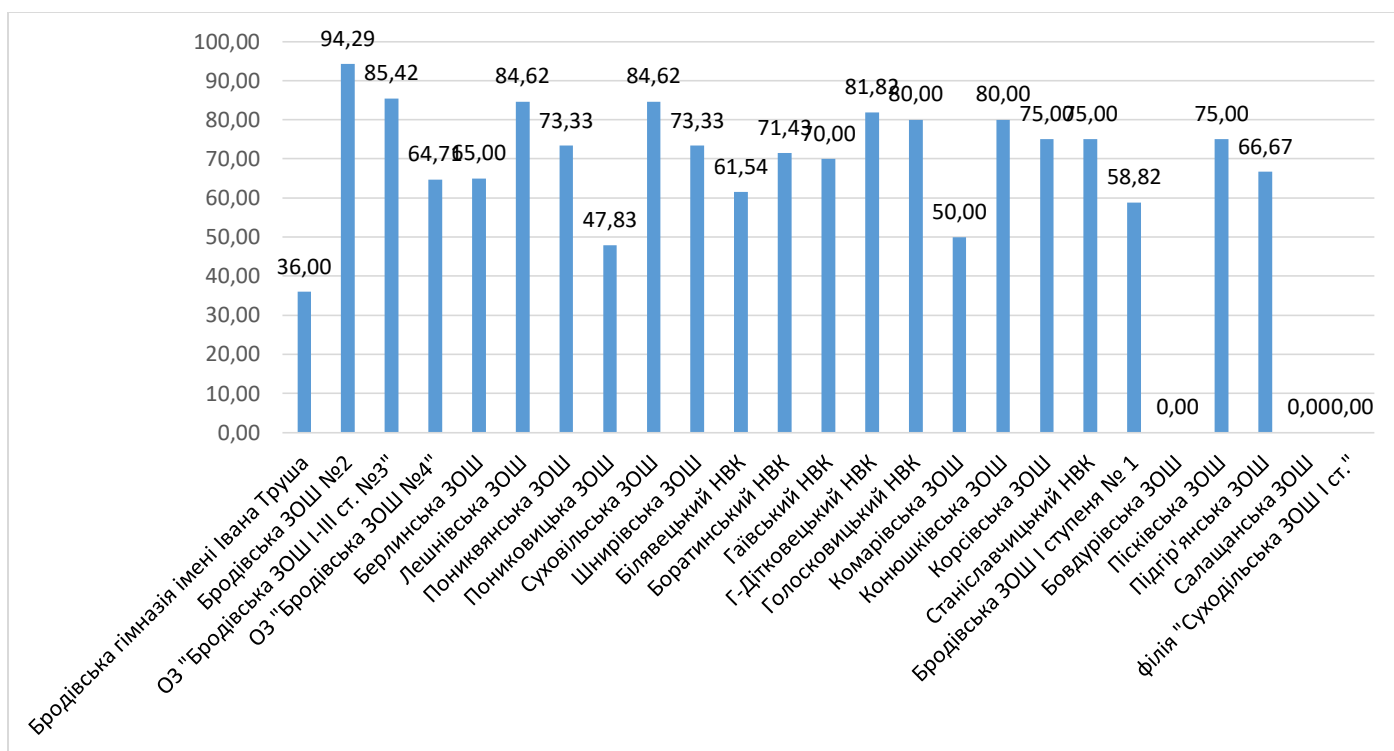


Рисунок 4. Відсоток завантаженості освітніх закладів Бродівської громади

Як видно із діаграми у жодній із шкіл громади немає навчання у другу зміну. Досить високий рівень завантаженості приміщень у Бродівській ЗОШ №2. Деякі з освітніх закладів, де відсутні класи або ж великі площі приміщень мають низький рівень завантаженості приміщень. У більшості освітніх закладах є достатньо площі для забезпечення навчання учнів, проте в освітніх закладах міста Броди №1, 2,3 показники загальної площі на учня знаходяться на рівні 3,5-5 м. кв.

Характеристика навчальної бази освітнього процесу

Навчально-матеріальне забезпечення закладів освіти громади представлено у таблиці 4.

Таблиця 4

Назва закладу освіти	Класні приміщення	Площа класних кімнат	Кабінет фізики	Кабінет хімії	Кабінет біології	Комп'ютерний клас	Майстерня	Спортивний зал
Бродівська гімназія імені І.Труша	50	2750	1	1	1	2	2	1
Бродівська ЗОШ №2	35	1785	1	1	1	2	1	1
*Бродівська ЗОШ I-III ст. №3	48	2400	1	1	1	3	2	1
*Бродівська ЗОШ №4	34	2154	1	1	1	3	4	1
Берлинська ЗОШ	20	868	1		1	1	1	1
Лешнівська ЗОШ	13	609	1		1	1		
Пониквянська ЗОШ	15	833	1	1	1	1	1	1
Пониковицька ЗОШ	23	1420	1	1	1	2	1	1
Суховільська ЗОШ	13	486	1	1	1	1	1	1
Шнирівська ЗОШ	15	1107	1	1		1	1	1+ басейн
Білявецький НВК	13	500	1	1	1		1	1
Боратинський НВК	7	251	1				1	
Гаївський НВК	10	720	1		1	1	1	1
Г-Дітковецький НВК	11	717				1	1	1
Голосковицький НВК	10	562				1	1	1
Комарівська ЗОШ	10	420	1	1	1	1	1	1
Конюшківська ЗОШ	10	480			1	1	1	1
Корсівська ЗОШ	8	279				1	1	
Станіславчицький НВК	12	312			1	1	1	1
Бродівська ЗОШ I ст. № 1	17	590				1		1
Бовдурівська ЗОШ	2	78						
Пісківська ЗОШ	4	144						
Підгір'янська ЗОШ	3	75						
Салащанська ЗОШ	2	52						
Філія Суходільська ЗОШ I ст.	4	146						

*Опорний заклад

З наведеної таблиці видно, що освітні заклади громади мають досить добру навчальну базу. Так, переважаюча більшість закладів I-III рівнів мають обладнані кабінети фізики, хімії та біології. Школи, які надають базову середню освіту, мають деякі з кабінетів природничо-математичного циклу, майстерні та кабінети інформатики. Серед закладів I-II та I-III рівнів відсутні спортивні зали у Лешнівській та Корсівській ЗОШ, а також в Боратинському НВК. Майже у всіх школах I-го рівня (окрім Бродівської ЗОШ №1) відсутні кабінети інформатики, але і кількість одиниць комп'ютерної техніки є малою (окрім Бродівської ЗОШ №1).

Забезпечення сучасною інформацією технікою на учня представлено діаграмою на рисунку 5.

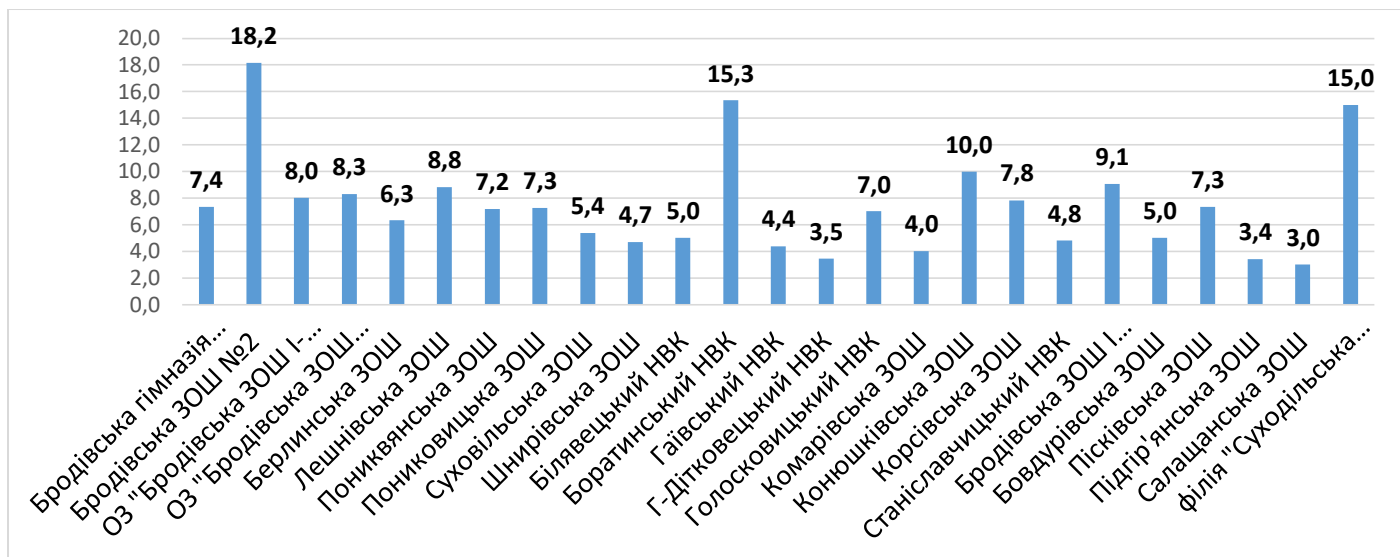
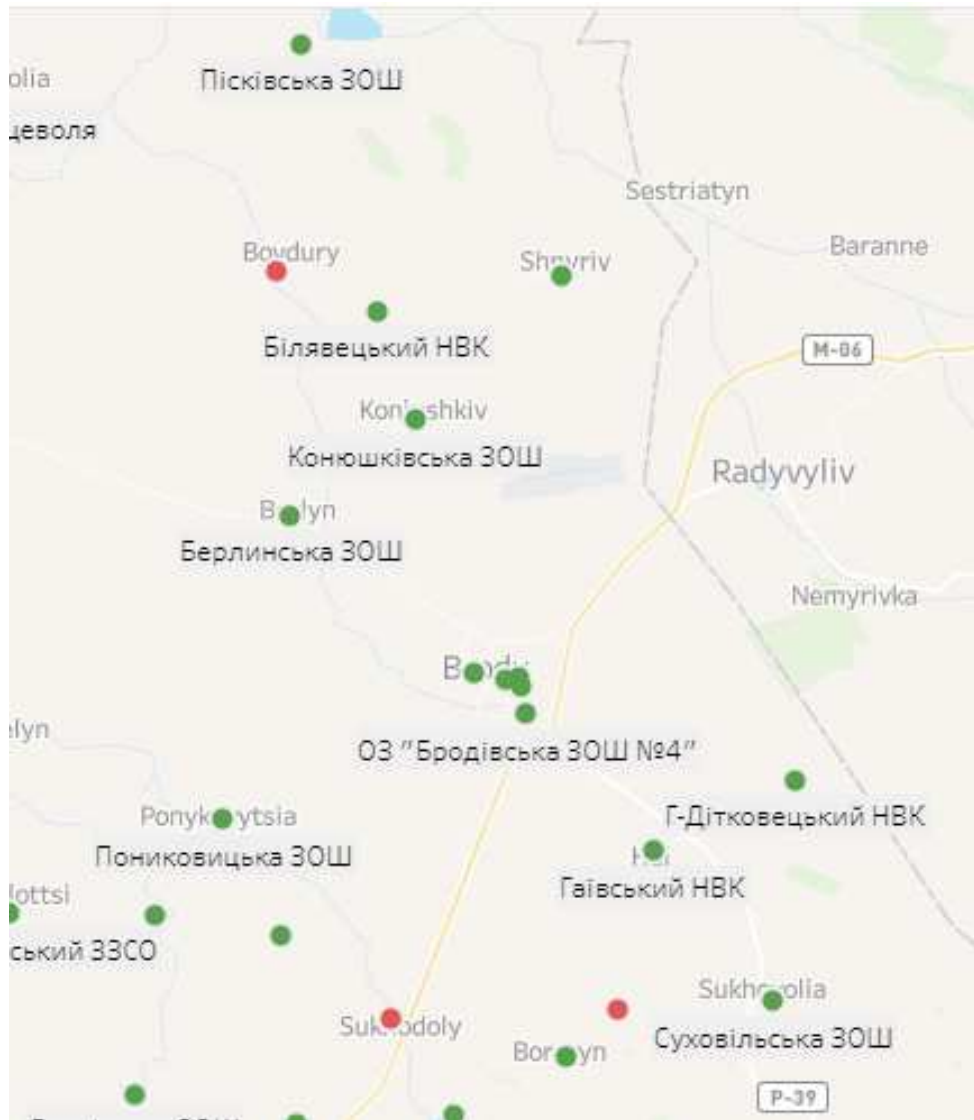


Рисунок 5. Забезпечення сучасною інформаційною технікою

За наведеними даними можна зробити висновок, що найкраще сучасною технікою забезпечені міські школи, попри те, що показник ПК на учня у Бродівській ЗОШ №2 найнижчий у громаді. У цих закладах досить багато інтерактивних поверхонь та засобів візуалізації. Серед закладів, які надають базову середню освіту, найнижчі показники забезпечення у Боратинському НВК, а серед початкових шкіл – у Суходільській філії. Всі заклади освіти забезпечені доступом до мережі Інтернет. Швидкість доступу до мережі в більшості випадків є достатньою для забезпечення належного використання можливостей онлайн-ресурсів та сервісів

За даними Мінцифри (https://thedigital.gov.ua/bb_schools) та департаменту освіти і науки ЛОДА (https://loda.gov.ua/news?news_departments=9,18,20,24&id=56496) у Бродівській громаді оптоволоконними лініями зв'язку підключено 88% освітніх закладів (за виключенням 3-х шкіл – у селах Бовдури, Суходоли та Салашка). Відповідно, більшість шкіл мають можливість доступу до інтернету більше 100 Мбіт/с. Питання забезпечення швидкості доступу до інтернету регулюється виключно можливістю оплати відповідного трафіку.



- Відсутня оптика
- Підключено до ВОЛЗ

Рисунок. Схема підключення до Інтернет освітніх закладів Бродівської громади

Кадровий потенціал ЗЗСО.

Педагогічні працівники

Інформація по кожному освітньому закладу про педагогічних працівників представлена у таблиці 5.

Таблиця 5

Назва навчального закладу	Загальна к-сть учителів	К-сть ставок учителів	К-сть педагогів, що не викладають	К-сть ставок педагогів, що не викладають	З них асистенти в інклюзивних класах	Сумісники
Бродівська гімназія ім. І.Труша	41	47,5	8	5,5		3
Бродівська ЗОШ №2	68	84,5	9	9		2
ОЗ "Бродівська ЗОШ I-III ст. №3"	82	93,6	15	15	4	3
ОЗ "Бродівська ЗОШ №4"	50	52,6	14	13,1	4	5
Берлинська ЗОШ	19	21,9	9	8,5	5	

Лешнівська ЗОШ	19	17,1	6	5	1	3
Пониквянська ЗОШ	15	15,6	6	4,8	1	1
Пониковицька ЗОШ	25	24,4	12	10,1	4	
Суховільська ЗОШ	19	19,5	5	4		1
Шнирівська ЗОШ	15	16	7	5,3	2	1
Білявецький НВК	13	14,6	3	2,5		3
Боратинський НВК	10	9,4	1	1		2
Гаївський НВК	14	13	2	1,5		3
Г-Дітковецький НВК	14	12,9	4	3,5	2	1
Голосковицький НВК	12	11,8	3	2,5		
Комарівська ЗОШ	13	10,8	1	1		
Конюшківська ЗОШ	14	11,9	4	2,8		3
Корсівська ЗОШ	8	8,2	2	1,5		5
Станіславчицький НВК	16	16,3	4	2,8		1
Бродівська ЗОШ I ступеня № 1	31	19,2	9	8,2	2	1
Бовдурівська ЗОШ	1	1,5				
Пісківська ЗОШ	5	4,1				
Підгір'янська ЗОШ	3	2,8				
Салащанська ЗОШ	2	0,8				
Філія "Суходільська ЗОШ I ст."	3	0,8				
Разом	512	530,8	124	107,6	25	38

Середній показник навантаження педагогів в закладах середньої освіти громади становить 94,7%. В ряді освітніх закладів (Суходільська філія, Салащанська ЗОШ) навантаження на педагогічних працівників є надто низьким, що неминуче впливає на якість праці. Водночас достатнє навантаження мають учителі закладів освіти міста Броди, де є висока наповнюваність класів. У школах, де наявне індивідуальне навчання через несформованість класів, а це Корсівська, Комарівська ЗОШ та Гаївський НВК навантаження педагогів від 65% до 84%. Таким чином, ліквідація індивідуального навчання в цих школах може знизити додатково рівень навантаження педагогів.

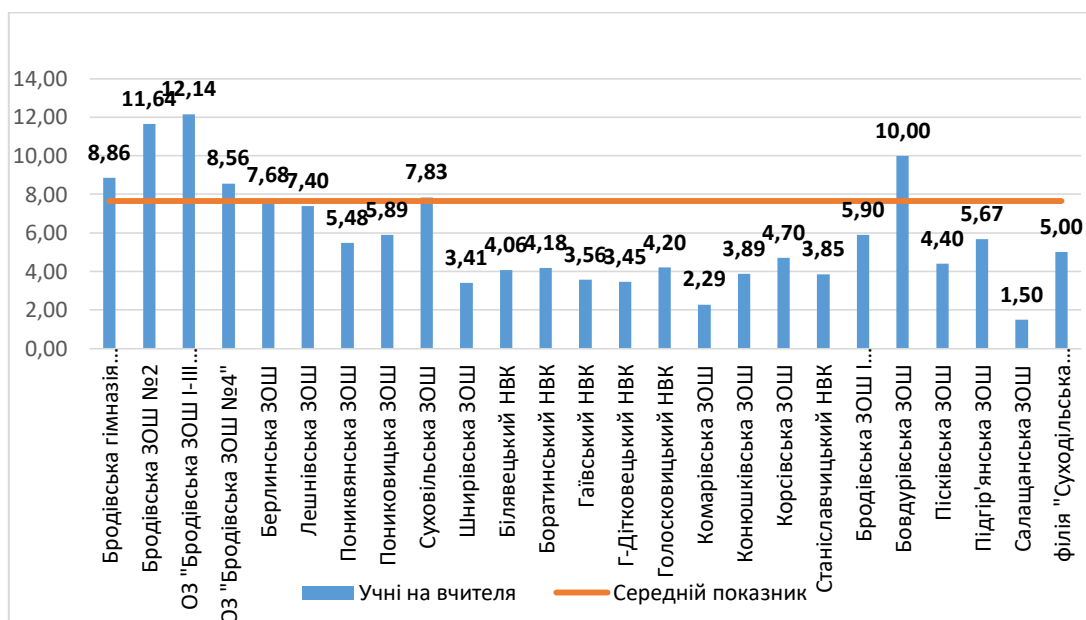


Рисунок 6. Кількість учнів на одного педагога

Як видно із діаграми середній показник кількості учнів на одного педагога в громаді складає 7,66, що відповідає рівням національного показника і показника більшості громад міського типу. У чотирьох освітніх закладах показник співвідношення учні – педагог є нижчою від 5 і, особливо, низькими є показники Салашанської, Комарівської та Шнирівської ЗОШ. І якщо, школа у селі Салашка є початковою і це для неї не є критичним показником, у випадку шкіл з базовою та старшою ланками це може свідчити про можливість нефахового викладання предметів з 7 по 11 клас.

Непедагогічні працівники

Відсоток технічно-обслуговуючого персоналу освітніх закладів громади наведений на діаграмі рисунку 7.

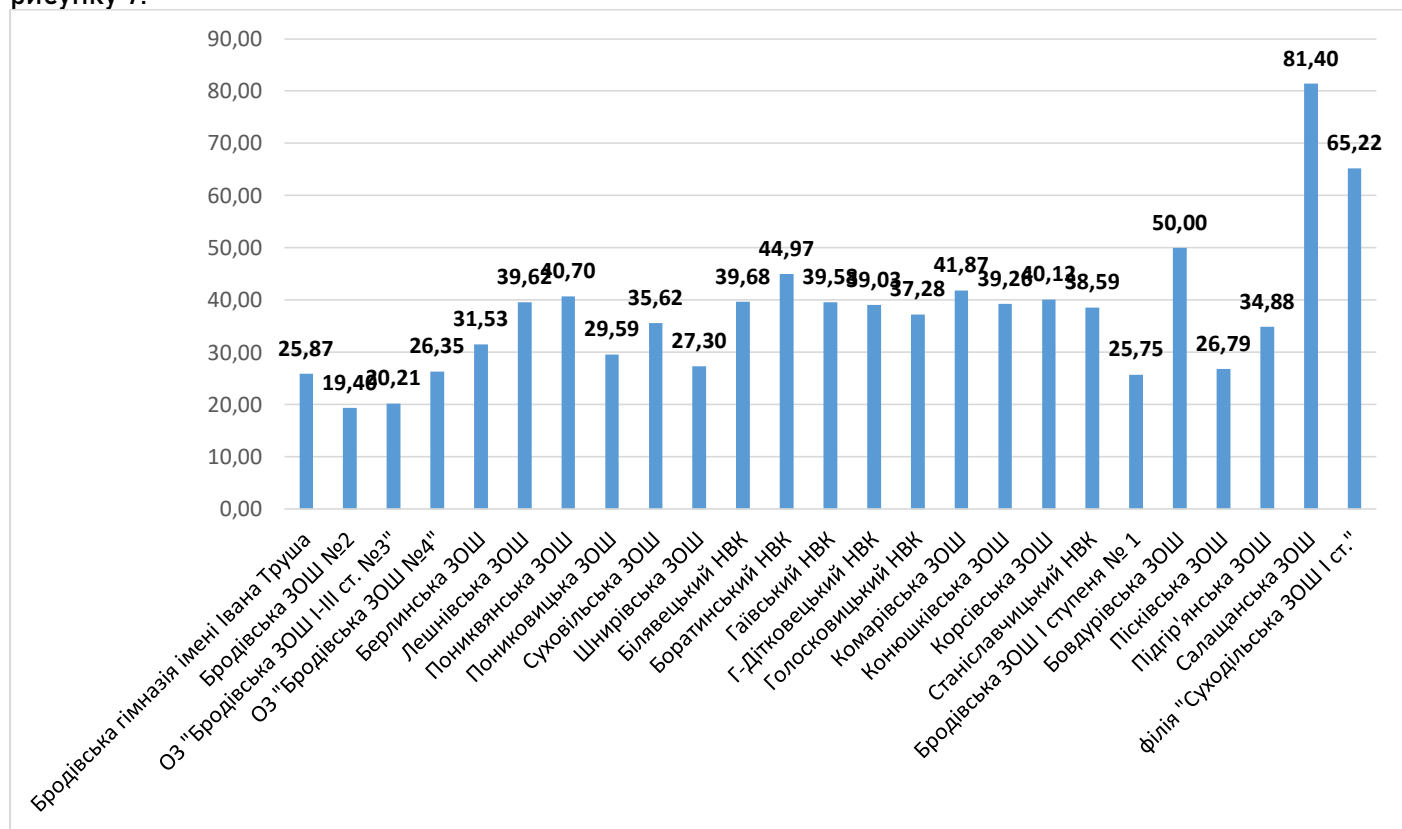


Рисунок 7. Відсоток технічно-обслуговуючого персоналу ЗЗСО Бродівської громади

Як видно із діаграми середній відсоток непедагогічних працівників до загальної кількості працівників у громаді становить 30%, що відповідає середнім показникам більшості територіальних громад Львівщини.

Інклюзія

В освітніх закладах Бродівської громади 66 учнів охоплено педагогічним патронажем, що становить лише 0,5% від загальної кількості учнів. З даної кількості 26 учнів охоплені індивідуальним навчанням з причин несформованості класів, а інші 40 учнів є дітьми з особливими потребами, які за висновками інклюзивно-ресурсного центру не підлягають навчанню в інклюзивних класах.

Загальна кількість дітей з особливими потребами в закладах загальної середньої освіти становить 69 і 29 з них навчається в 25-ти інклюзивних класах. Включення і супровід освітнього процесу даних дітей забезпечують 25 асистентів педагога в інклюзивних класах. В розрахунках освітньої субвенції на 2021 рік було закладено кошти на 25 таких класів, тому фінансування заробітної плати асистентів є повністю забезпечено коштами освітньої субвенції.

Загалом навчанням в інклюзивних класах охоплено 42% дітей з особливими потребами. У громаді на педагогічний патронаж виділено 705 годин, що в перерахунку на ставки становить 39,2. Педагогічний патронаж не передбачений як окрема стаття освітньої субвенції і, власне, громада тут втрачає значну кількість коштів. Але більш важливим, є те, що 26 учнів знаходиться на індивідуальному навчанні і в залежності від класу на це навчання виділяється 5, 8 або 12 годин.

Таким чином, втрати у навчальному часі становлять від 3 до 5 раз. Така ситуація є для шкіл, де неформовані класи: Білявецький, Гаївський НВК, Комарівська, Корсівська та Салащанська ЗОШ.

Також у Бродівській громаді діє інклюзивно-ресурсний центр, підтримка якого необхідна в проведенні корекційної роботи з дітьми з особливими потребами.

Якість надання освітніх послуг

Ключовим показником якості надання освітніх послуг на сьогодні є результати ЗНО. Безумовно, що ці результати не можуть на 100% бути об'єктивним показником якості освітнього процесу, та все ж дозволяють зробити певні висновки і повинні враховуватись при створенні опорних закладів та профільних ліцеїв.

З результатів ЗНО можна зробити висновки, що протягом останніх трьох років високі результати показують Бродівська гімназія та Бродівська ЗОШ №2. Найвищі результати серед шкіл в сільській місцевості показують випускники Пониковицької ЗОШ I-III ступенів.

Позашкільна освіта

Кадрове забезпечення

Дані щодо педагогічного персоналу, що забезпечує позашкільне виховання Бродівської громади, наведені у таблиці 6.

Таблиця 6

Назва закладу	Кількість ставок	
	керівники гуртків	Інший персонал
Бродівський центр дитячої та юнацької творчості	12,1	2
Бродівський центр науково-технічної творчості	17,6	2,5
Бродівська Мала академія наук учнівської молоді	*12	1
Освітні заклади громади	13,3	-

**за сумісництвом*

Таким чином, кількість ставок у громаді в перерахунку на 1000 учнів складає приблизно 11,2 ставки при рекомендованому методикою формування спроможної мережі – 10.

Фінансове забезпечення

Фінансове забезпечення закладів позашкільної освіти у Бродівській громаді наведено у таблиці 7.

Таблиця 7

	2019	2020	2021
Загальні видатки на освіту	209267,8	225717,6	224507
Видатки на позашкільну освіту	4721,8	5425,4	7066,161

Таким чином, відсоток фінансування позашкільної освіти у загальних видатках на освіту у 2019 році становив – 2,26%, у 2020 році – 2,40%, а у 2021 році закладено у бюджет коштів 7066,161 тис. грн, що становить 3,15%.

Додаток 18

Суб'єкти господарської діяльності Бродівської міської ради в галузі медицини

№	Назва	Локація
1.	*БРОДІВСЬКА ЦРЛ	Броди
2.	*КНП "БРОДІВСЬКА СТОМАТОЛОГІЧНА ПОЛІКЛІНІКА"	Броди
3.	*ТОВ "ЛДЦ "ЗДОРОВА РОДИНА"	Броди
4.	*ТЗОВ "ЄВРОДЕНТ"	Броди
5.	*ДОЧІРНЄ П-ВО "БРОДІВСЬКИЙ ПРОФДЕЗВІДДІЛ"	Броди
Амбулаторії		
1.	Лешнівська амбулаторія загальної практики сімейної медицини	Лешнів
2.	Суховільська амбулаторія загальної практики сімейної медицини	Суховоля
3.	Пониковицька амбулаторія групової практики	Пониква
Фельдшерсько-акушерські пункти (ФАП)		

1.	ФАП	Гаї
2.	ФАП	Гаї-Смоленські
3.	ФАП	Гаї-Дітковецькі
4.	ФАП	Дітківці
5.	ФАП	Салашка
6.	ФАП	Бучина
7.	ФАП	Станіславчик
8.	ФАП	Бордуляки
9.	ФАП	Язлівчик
10.	ФАП	Лагодів
11.	ФАП	Смільне
12.	ФАП	Сухота
13.	ФАП	Глушин
14.	ФАП	Суходоли
15.	ФАП	Ковпин
16.	ФАП	Голосковичі
17.	ФАП	Підгір'я
18.	ФАП	Пониква
19.	ФАП	Боратин
20.	ФАП	Піски
21.	ФАП	Грималівка
22.	ФАП	Королівка
23.	ФАП	Корсів
24.	ФАП	Комарівка
25.	ФАП	Шнирів
26.	ФАП	Клекотів
27.	ФАП	Конюшків
28.	ФАП	Берлин
29.	ФАП	Білявці
30.	ФАП	Бовдури

** Зафіксовані як окремі платники податків*

Додаток 19

Суб'єкти господарської діяльності Бродівської міської ради в галузі культури

№	Назва	Локація
1.	Комунальна установа "Музичне товариство "Боян"	Броди
2.	Комунальна установа «Бродівський історико – краєзнавчий музей»	Броди
3.	Комунальний заклад «Бродівська школа естетичного виховання»	Броди
4.	Комунальна установа «Бродівський Народний дім»	Броди
4.1.	Народний дім	Гаї
4.2.	Народний дім	Гаї - Дітковецькі
4.3.	Народний дім	Гаї-Смоленські
4.4.	Народний дім	Дітківці
4.5.	Народний дім	Комарівка
4.6.	Народний дім	Корсів
4.7.	Народний дім	Лешнів
4.8.	Народний дім	Піски
4.9.	Народний дім	Пониква
4.10.	Народний дім	Боратин
4.11.	Народний дім	Підгір'я
4.12.	Народний дім	Пониковиця
4.13.	Народний дім	Глушин
4.14.	Народний дім	Голосковичі

4.15.	Народний дім	Ковпин Ставок
4.16.	Народний дім	Суходоли
4.17.	Народний дім	Смільне
4.18.	Народний дім	Суховоля
4.19.	Народний дім	Салашка
4.20.	Народний дім	Шнирів
4.21.	Народний дім	Білявці
4.22.	Народний дім	Бовдури
4.23.	Народний дім	Клекотів
4.24.	Народний дім	Язлівчик
4.25.	Народний дім	Конюшків
4.26.	Народний дім	Лагодів
4.27.	Народний дім	Берлин
4.28.	Народний дім	Станіславчик
4.29.	Народний дім	Бордуляки
5.	Комунальний заклад «Бродівська публічна бібліотека»	Броди
5.1.	Бродівська бібліотека для дорослих	Броди
5.2.	Бродівська бібліотека для дітей	Броди
5.3.	Бібліотека-філія №7	Гаї
5.4.	Бібліотека-філія №8	Гаї-Дітковецькі
5.5.	Бібліотека-філія №10	Гаї-Смоленські
5.6.	Бібліотека-філія №13	Дітківці
5.7.	Бібліотека-філія №44	Суховоля
5.8.	Бібліотека-філія №40	Салашка
5.9.	Бібліотека-філія №37	Пониковиця
5.10.	Бібліотека-філія №45	Суходоли
5.11.	Бібліотека-філія №11	Голосковичі
5.12.	Бібліотека-філія №36	Пониква
5.13.	Бібліотека-філія №4	Боратин
5.14.	Бібліотека-філія №32	Підгір'я
5.15.	Бібліотека-філія № 63	Сухота
5.16.	Бібліотека-філія №41	Смільно
5.17.	Бібліотека-філія №42	Станіславчик
5.18.	Бібліотека-філія №62	Монастирок
5.19.	Бібліотека-філія №51	Бордуляки
5.20.	Бібліотека-філія №68	Язлівчик
5.21.	Бібліотека-філія №17	Конюшків
5.22.	Бібліотека-філія №46	Берлин
5.23.	Бібліотека-філія №66	Шнирів
5.24.	Бібліотека-філія №3	Білявці
5.25.	Бібліотека-філія №56	.Клекотів
5.26.	Бібліотека-філія №50	Бовдури
5.27.	Бібліотека-філія №21	Лешнів
5.28.	Бібліотека-філія №33	Піски
5.29.	Бібліотека-філія №54	.Грималівка
5.30.	Бібліотека-філія №18	Комарівка
5.31.	Бібліотека-філія №19	Корсів

Додаток 20

Перелік спортивних споруд на території Бродівської громади

	Спортивна споруда (назва)	Локація	Стан споруд	Примітки
1.	майданчик з штучним покриттям	с.Суходоли	задовільний	

2.	майданчик з штучник покриттям	м.Броди	задовільний	навчальний заклад
3.	майданчик з штучник покриттям	м.Броди	задовільний	навчальний заклад
4.	майданчик з штучник покриттям	м.Броди	задовільний	навчальний заклад
5.	майданчик з штучник покриттям	м.Броди	задовільний	навчальний заклад
6.	майданчик з штучник покриттям	м.Броди	задовільний	
7.	майданчик з тренажерн. обладнан.	с.Суховоля	задовільний	навчальний заклад
8.	майданчик з тренажерн. обладнан.	с.Станіславчик	задовільний	навчальний заклад
9.	майданчик з тренажерн. обладнан.	с.Білявці	задовільний	навчальний заклад
10.	футбольне поле	с.Білявці	задовільний	навчальний заклад
11.	футбольне поле	с.Станіславчик	задовільний	навчальний заклад
12.	футбольне поле	с.Комарівка	задовільний	
13.	футбольне поле	с.Смільне	задовільний	
14.	тир	м.Броди	задовільний	навчальний заклад
15.	тир	м.Броди	задовільний	навчальний заклад
16.	спортивний зал	с.Білявці	задовільний	навчальний заклад
17.	спортивний зал	м.Броди	задовільний	навчальний заклад
18.	спортивний зал	м.Броди	задовільний	навчальний заклад
19.	спортивний зал	м.Броди	задовільний	навчальний заклад
20.	спортивний зал	м.Броди	задовільний	навчальний заклад
21.	спортивний зал	с.Голосковичі	задовільний	навчальний заклад
22.	спортивний зал	с.Гаї-Дітковецькі	задовільний	навчальний заклад
23.	спортивний зал	с.Комарівка	задовільний	навчальний заклад
24.	спортивний зал	с.Конюшків	задовільний	навчальний заклад
25.	спортивний зал	с.Берлин	задовільний	навчальний заклад
26.	спортивний зал	с.Лешнів	задовільний	навчальний заклад
27.	спортивний зал	м.Броди	задовільний	навчальний заклад
28.	спортивний зал	с.Шнирів	задовільний	навчальний заклад
29.	спортивний зал	с.Пониква	задовільний	навчальний заклад
30.	спортивний зал	с.Пониковиця	задовільний	навчальний заклад
31.	спортивний зал	с.Станіславчик	задовільний	навчальний заклад
32.	спортивний зал	с.Суховоля	задовільний	навчальний заклад
33.	баскетбольний майданчик	с.Боратин	задовільний	навчальний заклад
34.	баскетбольний майданчик	м.Броди	задовільний	навчальний заклад
35.	баскетбольний майданчик	м.Броди	задовільний	навчальний заклад
36.	баскетбольний майданчик	с.Гаї	задовільний	навчальний заклад
37.	баскетбольний майданчик	с.Гаї-Дітковецькі	задовільний	навчальний заклад

38.	баскетбольний майданчик	с.Голосковичі	задовільний	навчальний заклад
39.	баскетбольний майданчик	с.Суховоля	задовільний	навчальний заклад
40.	баскетбольний майданчик	с.Шнирів	задовільний	навчальний заклад
41.	волейбольний майданчик	с.Берлин	задовільний	навчальний заклад
42.	волейбольний майданчик	с.Білявці	задовільний	навчальний заклад
43.	волейбольний майданчик	с.Боратин	задовільний	навчальний заклад
44.	волейбольний майданчик	м.Броди	задовільний	навчальний заклад
45.	волейбольний майданчик	м.Броди	задовільний	навчальний заклад
46.	волейбольний майданчик	м.Броди	задовільний	навчальний заклад
47.	волейбольний майданчик	с.Гаї	задовільний	навчальний заклад
48.	волейбольний майданчик	с.Гаї- Дітковецькі	задовільний	навчальний заклад
49.	волейбольний майданчик	с.Голосковичі	задовільний	навчальний заклад
50.	волейбольний майданчик	с.Суховоля	задовільний	навчальний заклад
51.	волейбольний майданчик	с.Шнирів	задовільний	навчальний заклад
52.	волейбольний майданчик	м.Броди	задовільний	навчальний заклад
53.	волейбольний майданчик	с.Конюшків	задовільний	навчальний заклад
54.	волейбольний майданчик	с.Комарівка	задовільний	навчальний заклад
55.	волейбольний майданчик	с.Лешнів	задовільний	навчальний заклад
56.	волейбольний майданчик	с.Маркопіль	задовільний	навчальний заклад
57.	волейбольний майданчик	с.Станіславчик	задовільний	навчальний заклад
58.	гандбольний майданчик	с.Шнирів	задовільний	навчальний заклад
59.	гімнастичне містечко	с.Берлин	задовільний	навчальний заклад
60.	гімнастичне містечко	м.Броди	задовільний	навчальний заклад
61.	гімнастичне містечко	м.Броди	задовільний	навчальний заклад
62.	гімнастичне містечко	м.Броди	задовільний	навчальний заклад
63.	гімнастичне містечко	с.Комарівка	задовільний	навчальний заклад
64.	гімнастичне містечко	с.Корсів	задовільний	навчальний заклад
65.	майданчик для ігрових видів спорту	с.Клекотів	задовільний	навчальний заклад
66.	майданчик для ігрових видів спорту	м.Броди	задовільний	навчальний заклад
67.	майданчик для ігрових видів спорту	с.Висоцько	задовільний	навчальний заклад
68.	майданчик з трен. обладнан.	с.Пониковиця	задовільний	навчальний заклад
69.	майданчик з трен. обладнан	с.Берлин	задовільний	навчальний заклад
70.	майданчик з трен. обладнан	м.Броди	задовільний	навчальний заклад
71.	майданчик з трен. обладнан	м.Броди	задовільний	навчальний заклад
72.	майданчик з трен. обладнан	м.Броди	задовільний	навчальний заклад
73.	майданчик з трен. обладнан	м.Броди	задовільний	

74.	майданчик з трен. обладнан	м.Броди	задовільний	навчальний заклад
75.	плавальний басейн	с.Шнирів	незадовільний	навчальний заклад
76.	ігровий майданчик	м.Броди	задовільний	навчальний заклад
77.	гімнастичне містечко	с.Шнирів	задовільний	навчальний заклад
78.	гімнастичне містечко	с.Голосковичі	задовільний	навчальний заклад
79.	ігровий майданчик	с.Гаї- Смоленські	задовільний	навчальний заклад
80.	ігровий майданчик	с.Клекотів	задовільний	навчальний заклад
81.	ігровий майданчик	с.Корсів	задовільний	навчальний заклад
82.	ігровий майданчик	с.Піски	задовільний	навчальний заклад
83.	майданчик для міні-футболу	м.Броди	задовільний	навчальний заклад
84.	ігровий майданчик	с.Літовище	задовільний	навчальний заклад
85.	майданчик для міні-футболу	с.Білявці	задовільний	навчальний заклад
86.	приміщення для фізкультурно- оздоровчих занять	с.Боратин	задовільний	навчальний заклад
87.	приміщення для фізкультурно- оздоровчих занять	м.Броди	задовільний	навчальний заклад
88.	футбольне поле	с.Гаї	задовільний	
89.	футбольне поле	с.Гаї- Дітковецькі	задовільний	
90.	футбольне поле	с.Суходоли	задовільний	
91.	футбольне поле	с.Пониковиця	задовільний	
92.	стадіон "Ювілейний"	м.Броди	задовільний	
93.	футбольне поле	с.Станіславчик	задовільний	
94.	спортивний зал	с.Пониковиця	незадовільний	
95.	спортивний зал	с.Гаї	задовільний	навчальний заклад
96.	футбольне поле	с.Берлин	задовільний	навчальний заклад
97.	футбольне поле	с.Боратин	задовільний	навчальний заклад
98.	футбольне поле	м.Броди	задовільний	навчальний заклад
99.	футбольне поле	с.Корсів	задовільний	
100.	футбольне поле	с.Суховоля	задовільний	навчальний заклад
101.	футбольне поле	с.Шнирів	задовільний	навчальний заклад
102.	футбольне поле	с.Білявці	задовільний	навчальний заклад
103.	футбольне поле	с.Голосковичі	задовільний	навчальний заклад

Додаток 21

Розподіл
у 2017–2020 роках субвенції з державного бюджету Бродівського району на здійснення заходів щодо соціально-економічного розвитку окремих територій між місцевими бюджетами за об'єктами (заходами)

Обсяг субвенції,	Назва об'єкта (заходу), його місцезнаходження
------------------	---

тис. гривень	
2017	
395,0	Усього, у тому числі:
102,0	Капітальний ремонт із заміною вікон та дверей на енергозберігаючі металопластикові в Бродівському КДНЗ № 9, м. Броди
293,0	Капітальний ремонт харчоблоку та допоміжних підвальних приміщень Бродівської ЗОШ І - ІІІ ст. № 4 по вул. Старобродська, 11, м. Броди
2018	
2069,0	Усього, у тому числі:
257,0	Капітальний ремонт будівлі Бродівської ЦРЛ
317,0	Капітальний ремонт будівлі Бродівського КЗ ДНЗ № 7, м. Броди
95,0	Закупівля шкільних меблів для Пониковицької загальноосвітньої школи І - ІІІ ступенів Бродівського району
150,0	Закупівля комп'ютерів та оргтехніки Районна комунальна телерадіокомпанія "Броди"
763,0	Капітальний ремонт даху Бродівської СЗОШ І—ІІІ ступенів № 2 в м. Броди
487,0	Реконструкція вуличного освітлення с. Глушин Бродівського району
2019	
1339,7	Усього, у тому числі:
5,6	Придбання: Комплект оргтехніки (комп'ютер, принтер, сканер) - Бовдурівська загальноосвітня школа І ступеня Бродівської районної ради
7,9	Придбання: Меблі для шкільної їдальні - Шнирівська загальноосвітня школа І - ІІІ ступенів Бродівської районної ради
9,0	Придбання: Качелі, гірки для дитячого майданчику - с. Клекотів Шнирівської сільської ради Бродівської районної ради
13,5	Придбання: Качелі, гірки для дитячого майданчику - с. Глушин Пониковицької сільської ради Бродівського району
15,7	Придбання: Металопластикові енергозберігаючі вікна - Голосковицький навчально-виховний комплекс "загальноосвітня школа І - ІІ ступенів - дошкільний навчальний заклад" Бродівської районної ради
11,2	Придбання: 50 тис. гр. Комп'ютери - Берлинська загальноосвітня школа І - ІІІ ступенів Бродівської районної ради
6,7	Придбання: Музична апаратура для актової зали - Бродівський комунальний дошкільний навчальний заклад N 9
56,2	Придбання: Студійне обладнання - Бродівська районна телерадіокомпанія "Броди"
3,4	Придбання: Сценічні костюми для колективу "Криниченька" - Відділ культури Бродівської районної державної адміністрації Бродівський районний Народний дім
9,0	Придбання: Швейні машинки - Опорний заклад "Бродівська загальноосвітня школа І - ІІІ ступенів N 3" Бродівської районної ради Львівської області
13,5	Придбання: Шкільні меблі - Опорний заклад "Бродівська загальноосвітня школа І - ІІІ ступенів N 4" Бродівської районної ради Львівської області
11,2	Придбання: Кухонне обладнання в харчоблок - Гаї - Дітковецький навчально-виховний комплекс "загальноосвітня школа І - ІІ ступенів - дошкільний навчальний вклад" Бродівської районної ради
4,5	Придбання: холодильник, морозильна камера - Бродівський комунальний дошкільний навчальний заклад N 1 Бродівської районної ради
11,2	Придбання: Качелі, гірки для дитячого майданчика - Бродівська загальноосвітня школа І - ІІІ ступеня N 1 Бродівської районної ради
6,7	Придбання: Музична апаратура для актової зали - Бродівський комунальний дошкільний навчальний заклад N 7
4,5	Придбання: Кухонне обладнання в харчоблок - К Бродівський комунальний дошкільний навчальний заклад N 8

155,0	Капітальний ремонт вчительської кімнати в Бродівській ЗОШ 1 ступеня N 1 в м. Броди Львівської області
994,9	Капітальний ремонт системи опалення Бродівського комунального ДНЗ N 8 Львівської області
2020	
0,0	

Перелік поданих та підтриманих проєктів Бродівської громади у «Конкурсі ініціатив місцевих громад»

	Назва проєкту	Пріоритет конкурсу	Локація	Загальна вартість проєкту	Внесок обласного бюджету	Внесок районного бюджету	Внесок громади*
2017 рік							
1.	Реконструкція зовнішнього освітлення в с. Гаї Бродівського району Львівської області з використанням сучасних енергозберігаючих технологій	Вуличне освітлення	с. Гаї	290,000			
2.	Реконструкція зовнішнього освітлення м. Броди з використанням сучасних енергозберігаючих технологій по вул. Храпая	Вуличне освітлення	м. Броди	399,431			
3.	Капітальний ремонт із заміною вікон на енергозберігаючі металопластикові в Бродівському комунальному дошкільному навчальному закладі №9 "Тепло і затишок дитини - майбутнє нашої країни"	ДНЗ	м. Броди	386,164	193,082	0	193,082
4.	Капітальний ремонт по заміні віконних та дверних блоків на енергозберігаючі металопластикові в Бродівському комунальному дошкільному навчальному закладі №7 Львівської області	ДНЗ	м. Броди	273,813	127,013	0	146,800
5.	Придбання меблів для Бродівського комунального дошкільного закладу №	ДНЗ	м. Броди	200,000	85,000	0	115,000

	8 «Казка»						
6.	Капітальний ремонт доріжок, площадок та ігрових павільйонів на території ДНЗ в с. Лешнів Бродівського району	ДНЗ	с. Лешнів	187,005			
7.	Влаштування віконних блоків у будівлі ОСББ «Бродівська вишиванка» за адресою м. Броди вул.Коновальця,1	Інші пріоритети	м. Броди	190,000	90,000	0	100,000
8.	Капітальний ремонт Народного дому в с.Кутище Бродівського району	Народні доми	с. Кутище	253,704			
9.	Капітальний ремонт із заміною віконних та дверних блоків на енергозберігаючі у приміщенні Бродівського районного Народного дому	Народні доми	м. Броди	300,000			
10.	Капітальний ремонт із заміною вікон на сучасні енергозберігаючі, металопластикові в Конюшківській загальноосвітній школі I-II ступенів Бродівського району Львівської області.	Освітня галузь	с. Конюшків	150,223	75,111	36,188	38,924
11.	Капітальний ремонт даху Бродівської СЗОШ №2 в м. Броди Львівської області	Освітня галузь	м. Броди	298,769			
12.	Капітальний ремонт (заміна віконних блоків) у Бродівській ЗОШ I-III №4 м.Броди Львівської області	Освітня галузь	м. Броди	298,907	149,000	100,000	49,907
13.	Капітальний ремонт із заміною віконних та дверних блоків на металопластикові енергозберігаючі в Станіславчицькому НВК Бродівського району Львівської області	Освітня галузь	с. Станіславчик	249,948	124,000	100,748	25,200
14.	Капітальний ремонт із заміною вікон і входних дверей на енергозберігаючі металопластикові в Суховільській ЗОШ I-III ступенів в с.Суховоля	Освітня галузь	с. Суховоля	148,236	74,118	45,818	28,300

	Бродівського району Львівської області						
15.	Капітальний ремонт із заміною вікон та вхідних дверей на сучасні металопластикові та утеплення фасаду в Бродівській загальноосвітній школі I-III ступенів №3 м. Броди Львівської області	Освітня галузь	м. Броди	291,806	110,997	110,997	69,812
16.	Капітальний ремонт по заміні віконних блоків на енергозберігаючі у Гаї-Дітковецькому НВК Бродівського району	Освітня галузь	с. Гаї-Дітковецькі	200,000	30,000	42,941	51,710
17.	Капітальний ремонт із заміною віконних блоків з євробруса у Бродівській ЗОШ I ступеня №1 по вулиці Коцюбинського,8 в м. Броди, Львівської області	Освітня галузь	м. Броди	176,000	88,000	60,000	28,000
18.	Капітальний ремонт із заміною віконних блоків на енергозберігаючі в Гаївському НВК в селі Гаї Бродівського району Львівської області	Освітня галузь	с. Гаї	299,000			
19.	Капітальний ремонт покрівлі та перекриття майстерні Бродівської гімназії ім..І.Труша в м.Броди Львівської області	Освітня галузь	м. Броди	300,000	150,000	30,000	120,000
20.	Капітальний ремонт покрівлі та перекриття майстерні Бродівської гімназії ім..І.Труша в м.Броди Львівської області	Освітня галузь	м. Броди	200,000	85,000	42,725	72,275
21.	Капітальний ремонт із заміною вікон на енергозберігаючі металопластикові в Голосковицькому НВК в с. Голосковичі Бродівського району Львівської області.	Освітня галузь	с. Голосковичі	52,000	26,000	14,960	11,040
22.	Придбання обладнання для нового кабінету інформатики у Бродівській ЗОШ I-III ст.№4 м.Броди Львівської області	Освітня галузь	м. Броди	102,224	51,000	41,994	9,250

23.	Капітальний ремонт із заміною вікон і вхідних дверей на металопластикові енергозберігаючі в Білявецькому НВК, Бродівського району, Львівської області	Освітня галузь	с. Білявці	188,669	94,335	59,334	30,000
24.	Капітальний ремонт фасаду із заміною віконних та дверних блоків в ЗОШ І-ІІІ ступенів с. Пониковиця Бродівського району Львівської області	Освітня галузь	с. Пониковиця	398,135			
2018 рік							
25.	Капітальний ремонт фасаду майстерні Бродівської гімназії ім.І.Труша в м.Броди Львівської області	Школи	м Броди	195,522	97,000	38,222	60,300
26.	Капітальний ремонт санвузлів у Бродівській ЗОШ І-ІІІ ст. №4 Бродівського району Львівської області	Школи	м Броди	299,831	146,000	116,471	37,360
27.	Капітальний ремонт із утепленням фасаду загальноосвітньої школи І ст. с. Суходоли Бродівського району Львівської області	Школи	с Суходоли	272,984	116,000	115,800	41,184
28.	Придбання обладнання для забезпечення якісного профільного навчання у Бродівській гімназії ім.І.Труша в м.Броди Львівської області	Школи	м Броди	300,000	140,000	85,000	75,000
29.	Придбання мультимедійних комплексів для кабінетів інформатики Бродівської СЗОШ І-ІІІ ст. №2 з вивченням англійської мови з 1 класу Львівської області	Школи	м Броди	155,000	68,000	35,000	52,000
30.	Капітальний ремонт та утеплення західної та північної частини фасаду основного корпусу з частковою заміною внутрішніх дверних блоків в	Школи	м Броди	292,706	101,336	101,337	90,035

	опорному закладі Бродівська ЗОШ I-III ст. №3 Бродівської районної ради Львівської області						
31.	Капітальний ремонт по заміні віконних та дверних блоків у Гаї-Дітковецькому НВК Бродівського району	Школи	с Гаї-Дітковецькі	200,000	60,000	79,186	60,814
32.	Капітальний ремонт із влаштуванням захисного дашка парадного входу та заміною дверного блоку в Пониковицькій ЗОШ I-III ст. Бродівського району Львівської області	Школи	с Пониковиця	221,000	110,500	74,871	35,629
33.	Капітальний ремонт із заміною дверних блоків в приміщенні Пониквянської ЗОШ Львівської області	Школи	с Пониква	141,007	70,500	33,659	36,848
34.	Капітальний ремонт їдальні із заміною вікон та утепленням стелі в Суховільській ЗОШ I-III ступенів Бродівського району Львівської області	Школи	с Суховоля	260,507	129,254	72,478	58,776
35.	Придбання комп'ютерної техніки для Гаї-Дітковецького НВК Бродівського району Львівської області	Школи	с Гаї-Дітковецькі	53,820	23,000	24,900	5,920
36.	Капітальний ремонт із заміною вікон та дверей на енергозберігаючі металопластикові в фельдшерсько-акушерському пункті с. Комарівка Бродівської ЦРЛ Львівської області	Охорона здоров'я	с Комарівка	36,201	18,100	11,576	6,525
37.	Капітальний ремонт із заміною віконних та дверних блоків Народного дому села Комарівка Бродівського району Львівської області	Культура	с Комарівка	236,213	110,000	50,000	76,213
38.	Капітальний ремонт в приміщенні Народного Дому села Дітківці	Культура	с Дітківці	123,128	60,000	31,628	31,500

	Бродівського району Львівської області						
39.	Придбання сценічних костюмів для народного аматорського ансамблю танцю "Ми з Галичини" Бродівського районного Народного Дому	Культура	м Броди	143,980	70,000	30,980	43,000
40.	Капітальний ремонт в приміщенні Будинку культури с. Суховоля Бродівського району Львівської обл. Часткове утеплення стін, заміна дверей та вікон	Культура	с Суховоля	299,990	145,000	55,000	99,990
41.	Капітальний ремонт приміщень Народного дому села Шнирів Бродівського району Львівської області	Культура	с Шнирів	299,912	148,000	20,000	131,912
42.	Капітальний ремонт підтрибунних приміщень стадіону "Ювілейний" м. Броди Львівської області	Інші пріоритети	м Броди	299,539	145,000	30,000	124,539
43.	Капітальний ремонт даху житлового будинку по вул. Грушевського, 1 м.Броди Львівської області	Інші пріоритети	м Броди	399,906	195,000	0,000	204,906
44.	Капітальний ремонт приміщень сходової клітки ОСББ "Бродівська вишиванка"	Інші пріоритети	м Броди	195,835	96,580	0,000	99,255
45.	Капітальний ремонт музичного залу в Бродівському комунальному дошкільному навчальному закладі № 7 Львівської обл.	Заклади дошкільної освіти	м Броди	270,207	127,683	0,000	142,524
46.	Капітальний ремонт першої молодшої групи Б КДНЗ №9 по вул. Коновальця, 1А в м. Броди Львівської області	Заклади дошкільної освіти	м Броди	199,960	99,980	0,000	99,980
47.	Капітальний ремонт із заміною дверних блоків в приміщенні Бродівського комунального ДНЗ № 8 Львівської області	Заклади дошкільної освіти	м Броди	299,900	148,000	0,000	151,900
48.	Реконструкція	Вуличне	с	299,762	145,000	25,000	129,762

	зовнішнього освітлення с.Білявці Бродівського району Львівської області із використанням сучасних енергозберігаючих технологій	освітлення	Білявці				
49.	Капітальний ремонт із заміною віконних та дверних блоків на металопластикові енергозберігаючі в Станіславчицькому НВК Бродівського району Львівської області	Школи	с Станіславчик	149,877			
50.	Придбання обладнання для кабінету інформатики у Бродівській ЗОШ Іст.№1 по вул. Коцюбинського,8 м.Броди Львівської області	Школи	м Броди	247,100			
51.	Придбання обладнання, устаткування та меблів для харчоблоку Бродівської ЗОШ І-ІІІ ст.№4 м.Броди Львівської області	Школи	м Броди	262,757			
52.	Капітальний ремонт кухні Бродівського комунального дошкільного навчального закладу №6 по вул.Низькій, 17 в м.Броди Львівської області	Заклади дошкільної освіти	м Броди	84,583			
53.	Капітальний ремонт даху Бродівської спеціалізованої загальноосвітньої школи І-ІІІ ст. №2 з вивченням англійської мови з 1 класу Львівської області	Школи	м Броди	399,373			
54.	Придбання комп'ютерної техніки для Гаївського НВК с. Гаї, Бродівського району Львівської області	Інші пріоритети	с Гаї	50,785			
55.	Капітальний ремонт з заміною вікон та дверей на енергозберігаючі металопластикові в	Охорона здоров'я	м Броди	265,720			

	хірургічному корпусі Бродівської ЦРЛ Львівської області						
56.	«Капітальний ремонт та утеплення західної та північної частини фасаду основного корпусу з частковою заміною внутрішніх дверних блоків в опорному закладі «Бродівська ЗОШ І-ІІІ ст. №3 Бродівської районної ради Львівської області»	Школи	м Броди	292,706			
57.	Капітальний ремонт по заміні віконних та дверних блоків у Гаї-Дітковецькому НВК Бродівського району	Школи	с Гаї-Дітковецькі	200,000			
58.	Капітальний ремонт із заміною вікон на енергозберігаючі металопластикові в Голосковицькому НВК в с. Голосковичі Бродівського району Львівської області	Школи	с Голосковичі	117,012			
59.	«Капітальний ремонт фасаду бібліотеки в м.Броди Львівської області».	Культура	м Броди	399,977			
60.	«Сучасні меблі в просторі інтернет-центру бібліотеки ». Придбання меблів для Бродівської районної бібліотеки для дітей	Культура	м Броди	10,850			
61.	«Капітальний ремонт із заміною віконних блоків в приміщенні Народного дому в м.Броди і»	Культура	м Броди	298,744			
62.	Капітальний ремонт доріжок, площадок та ігрових павільйонів на території Лешнівського комунального закладу дошкільної освіти Бродівської районної ради Львівської області	Заклади дошкільної освіти	с Лешнів	187,005			
2019 рік							
63.	Придбання обладнання для історичного кабінету для забезпечення	Школи	м Броди	170,000	85,000	49,500	35,500

	якісного профільного навчання в опорному закладі «Бродівська загальноосвітня школа I-III ступенів № 3 Бродівської районної ради Львівської області						
64.	Капітальний ремонт із заміною вікон та дверних блоків на металопластикові енергозберігаючі, в Конюшківській загальноосвітній школі I-II ступенів Бродівського району Львівської області	Школи	с Конюшків	258,851			
65.	Придбання обладнання для системи відеоспостереження в ОЗ "Бродівська ЗОШ I-III ст. №4" м. Броди Львівської області	Школи	м Броди	112,000	54,880	33,600	23,520
66.	Капітальний ремонт першого поверху із заміною вікон та вхідних дверей на енергозберігаючі металопластикові в ОЗ «Бродівська ЗОШ I-III ст. №4» м. Броди Львівської області	Школи	м Броди	404,522	198,216	121,357	84,949
67.	Придбання мультимедійного комплексу для навчального кабінету у Бродівську СЗОШ I-III ст. №2 з вивченням англійської мови з 1 класу Львівської області	Школи	м Броди	78,000	38,000	15,000	25,000
68.	Придбання меблів для учительської кімнати у Бродівській ЗОШ I ст. № 1 по вул. Коцюбинського, 8 м. Броди Львівської області	Школи	м Броди	44,563	22,000	12,563	10,000
69.	Капітальний ремонт коридорних приміщень першого поверху в Бродівській ЗОШ I ст. № 1 по вул. Коцюбинського, 8 м. Броди Львівської області	Школи	м Броди	405,861	199,500	116,660	89,701
70.	Капітальний ремонт із заміною вікон на енергозберігаючі металопластикові в Гаї-	Школи	с Гаї-Дітковецькі	244,338	100,000	86,416	57,922

	Дітковоцькому НВК с.Гаї-Дітковоцькі Бродівського району Львівської області						
71.	Придбання інтерактивного комплексу для Гаївського НВК Бродівського району Львівської області	Школи	с Гаї	29,100	6,000	5,000	18,100
72.	Капітальний ремонт шкільного подвір'я Суховільської загальноосвітньої школи I-III ступенів Бродівської районної ради Львівської області	Школи	с Суховоля	299,997	149,998	64,936	85,063
73.	Капітальний ремонт із заміною віконних блоків на енергозберігаючі в Гаївському навчально-виховному комплексі "загальноосвітня школа I-II ступенів - дошкільний навчальний заклад" в с. Гаї Бродівського району Львівської області	Школи	с Гаї	125,302	50,000	20,000	55,302
74.	Капітальний ремонт подвір'я Бродівської спеціалізованої загальноосвітньої школи I-III ст. №2 з вивченням англійської мови з 1 класу Львівської області	Школи	м Броди	298,893	135,000	70,000	93,893
75.	Капітальний ремонт та утеплення північної частини фасаду основного корпусу в опорному закладі Бродівська ЗОШ I-III ст. № 3 Бродівської районної ради Львівської області	Школи	м Броди	299,238			
76.	Придбання комп'ютерної техніки для Пониквянської ЗОШ I - III ступенів Бродівської районної ради Львівської області	Школи	с Пониква	47,500			
77.	Придбання обладнання для забезпечення якісного профільного навчання у Бродівській гімназії ім. І. Труша.	Школи	м Броди	400,000	200,000	114,000	86,000
78.	Капітальний ремонт туалетів Бродівської	Школи	м Броди	299,173	140,000	99,173	60,000

	гімназії ім. І. Труша в м. Броди Львівської області						
79.	Придбання обладнання для Гаї-Дітковецького НВК Бродівського району Львівської області	Школи	с Гаї-Дітковецькі	21,435	10,000	6,935	4,500
80.	Капітальний ремонт із заміною вікон на енергозберігаючі металопластикові в Голосковицькому НВК в с. Голосковичі Бродівського району Львівської області	Школи	с Голосковичі	94,579			
81.	Придбання інтерактивного обладнання для Пониковицької ЗОШ I-III ступенів с. Пониковиця Бродівського району Львівської області	Школи	с Пониковиця	175,000	87,000	50,111	37,889
82.	Капітальний ремонт туалетних кімнат Пониковицької ЗОШ I-III ступенів, с. Пониковиця Бродівського району Львівської області	Школи	с Пониковиця	287,186	143,593	82,831	60,762
83.	Капітальний ремонт із заміною вікон та дверей на енергозберігаючі металопластикові в фельдшерсько - акушерському пункті с. Пониква КНП Бродівської ЦРЛ Львівської області	Охорона здоров'я	с Пониква	92,162	46,000	22,435	23,727
84.	Капітальний ремонт із заміною вікон та дверей на енергозберігаючі металопластикові в фельдшерсько- акушерському пункті с. Королівка КНП Бродівської ЦРЛ Львівської області	Охорона здоров'я	с Королівка	78,143	30,000	26,172	21,971
85.	Капітальний ремонт коридорних приміщень першого поверху терапевтичного корпусу КНП Бродівська ЦРЛ Бродівської районної ради Львівської області	Охорона здоров'я	м Броди	218,133			
86.	Капітальний ремонт приміщень клініко - діагностичної лабораторії КНП	Охорона здоров'я	м Броди	497,192			

	Бродівської ЦРЛ						
87.	Придбання автоматичного гематологічного аналізатора Abacus Junior 30" для роботи клініко-діагностичної лабораторії КНП "Бродівська центральна районна лікарня Бродівської районної ради Львівської області	Охорона здоров'я	м Броди	200,000			
88.	Капітальний ремонт із заміною вікон та дверей на енергозберігаючі металопластикові в фельдшерсько-акушерському пункті с. Бордуляки КНП Бродівської ЦРЛ Львівської області	Охорона здоров'я	с Бордуляки	50,064			
89.	Капітальний ремонт приміщень харчоблоку КНП "Бродівська ЦРЛ"	Охорона здоров'я	м Броди	488,773			
90.	Капітальний ремонт приміщень приймального відділення КНП Бродівська ЦРЛ Бродівської районної ради Львівської області	Охорона здоров'я	м Броди	240,025			
91.	Капітальний ремонт приміщень неврологічного відділення КНП "Бродівська ЦРЛ"	Охорона здоров'я	м Броди	499,980			
92.	Придбання монітору пацієнта, кисневого концентратора, медичних ліжок для неврологічного відділення КНП "Бродівська ЦРЛ"	Охорона здоров'я	м Броди	159,945			
93.	Капітальний ремонт приміщень педіатричного відділення КНП "Бродівська ЦРЛ"	Охорона здоров'я	м Броди	491,585			
94.	Капітальний ремонт Народного Дому села Сухота Бродівського району Львівської області	Культура	с Сухота	299,500			
95.	Капітальний ремонт фасаду приміщення школи естетичного виховання в м.Броди	Культура	м Броди	399,981			

	Львівської області						
96.	Капітальний ремонт фасаду бібліотеки в м. Броди Львівської області	Культура	м Броди	497,201			
97.	Капітальний ремонт фасаду Народного дому с. Суховоля Бродівського району Львівської області	Культура	с Суховоля	399,622	190,000	60,000	149,622
98.	Капітальний ремонт приміщення Бродівської районної бібліотеки для дітей	Культура	м Броди	136,767			
99.	Капітальний ремонт із заміною віконних блоків в приміщенні Народного дому в м.Броди Львівської області	Культура	м Броди	298,465	145,000	93,207	60,258
100.	Облаштування спортивно-ігрового майданчика на прибудинковій території ОСББ "Мрія" та "Світлана" у м. Броди	Інші пріоритети	м Броди	184,600			
101.	Капітальний ремонт огорожі кладовища в с. Суходоли Бродівського району Львівської області	Інші пріоритети	с Суходоли	298,978	139,978	0,000	159,000
102.	Благоустрій прибудинкової території житлового будинку по вул. Коновальця №6 ОСББ «Анна» м. Броди Львівської області	Інші пріоритети	м Броди	299,890	145,000	0,000	154,890
103.	Придбання інтерактивної панелі та програмного забезпечення для районного методичного кабінету відділу освіти Бродівської районної державної адміністрації Львівської області, що знаходиться за адресою: м. Броди, вул. В. Стуса, 22	Інші пріоритети	м Броди	143,080	71,540	44,040	27,500
104.	Капітальний ремонт із заміною вікон та дверей на енергозберігаючі металопластикові в Бродівському "Центрі дитячої та юнацької творчості Бродівської районної ради Львівської області"	Інші пріоритети	м Броди	139,597	69,798	43,371	26,428

105.	Облаштування спортивного майданчика на території ОСББ «Бродівська вишиванка» за адресою: м. Броди, вул. Коновальця, 1	Інші пріоритети	м Броди	200,000	100,000	0,000	100,000
106.	Капітальний ремонт сходових кліток в Бродівському КДНЗ № 7 по вул. 900 річчя Бродів, 22 в м. Броди Львівської області	Заклади дошкільної освіти	м Броди	299,734			
107.	Капітальний ремонт кухні в Бродівському КДНЗ № 6 по вул. Низькій, 17 в м. Броди Львівської області	Заклади дошкільної освіти	м Броди	167,673			
108.	Капітальний ремонт першої молодшої групи В та туалетних приміщень в другій молодшій групі В і середній групі В Бродівського КДНЗ № 9 по вул. Коновальця 1А в м. Броди Львівської області	Заклади дошкільної освіти	м Броди	399,865			
109.	Капітальний ремонт огороження території Лешнівського комунального закладу дошкільної освіти в с. Лешнів Бродівського району Львівської області	Заклади дошкільної освіти	с Лешнів	200,137			
110.	Придбання меблів для Бродівського комунального дошкільного закладу № 8 «Казка»	Заклади дошкільної освіти	м Броди	150,000			
2020							
111.	Капітальний ремонт із впровадженням енергозберігаючих технологій стадіону с.Пониковиця Бродівського району Львівської області	Спорт	с Пониковиця	299,314			
112.	Влаштування спортивного майданчика для пляжного волейболу на території стадіону «Ювілейний» в м. Броди, Львівської обл.	Спорт	м Броди	471,000			
113.	Капітальний ремонт приміщень	Охорона	м Бро	240,025	120,000	70,644	49,381

	приймального відділення КНП"Бродівська ЦРЛ Бродівської районної ради Львівської області	здоров'я	ди				
114.	Придбання монітору пацієнта "Біомед" VM800A, кисневого концентратора JAY-5aw ,медичних ліжок інвасагев кількості 3 шт. для роботи неврологічного відділення КНП"Бродівська ЦРЛ Бродівської районної ради Львівської області"	Охорона здоров'я	м Броди	159,945	79,972	39,973	40,000
115.	Капітальний ремонт з утеплення фасаду приміщень Підкамінської міської лікарні КНП "Бродівська ЦРЛ Бродівської районної ради Львівської області"	Охорона здоров'я	м Броди	383,993	191,996	89,429	102,568
116.	Капітальний ремонт приміщень харчоблоку КНП "Бродівська ЦРЛ Бродівської районної ради Львівської області"	Охорона здоров'я	м Броди	488,773			
117.	Придбання меблів та сучасних енергозберігаючих світильників для забезпечення якісного навчання у Бродівській гімназії ім. І.Труша Бродівської районної ради Львівської області.	Освіта	м Броди	340,000	170,000	84,500	85,500
118.	Капітальний ремонт туалету Бродівської гімназії ім.І.Труша в м.Броди Львівської області	Освіта	м Броди	299,173	140,000	84,173	75,000
119.	Капітальний ремонт туалетів в опорному закладі «Бродівська загальноосвітня школа І-ІІІ ступенів №3 Бродівської районної ради	Освіта	м Броди	299,993	149,996	74,997	75,000

	Львівської області»						
120.	Капітальний ремонт даху Бродівської спеціалізованої загальноосвітньої школи I-III ступенів №2 з вивченням англійської мови з 1 класу Львівської області	Освіта	м Броди	299,89 1	114,862	110,000	75,029
121.	Капітальний ремонт музичного залу в Бродівському КДНЗ №9 по вул. Коновальця 1А в м. Броди Львівської області	Освіта	м Броди	255,3 85	127,690	49,253	78,442
122.	Придбання спортивного інвентарю для забезпечення якісного навчання в опорному закладі «Бродівська загальноосвітня школа I-III ступенів №3 Бродівської районної ради Львівської області»	Освіта	м Броди	95,815	47,900	27,915	20,000
123.	Капітальний ремонт спортивного майданчику в Бродівській загальноосвітній школі I ст. №1, Бродівської районної ради, Львівської області	Освіта	м Броди	399,86 5			
124.	Капітальний ремонт коридору в Гаї-Дітковецькому НВК Бродівської районної ради Львівської області	Освіта	с Гаї-Дітковецькі	169,48 9	70,000	55,835	43,654
125.	Капітальний ремонт огороження території Пісківської ЗОШ в с. Піски Бродівського району Львівської області.	Освіта	с Піски	277,58 0			
126.	Капітальний ремонт сходової клітки в ОЗ «Бродівська ЗОШ I-III ст. №4 Бродівської районної ради Львівської області»	Освіта	м Броди	200,78 1	100,390	50,195	50,196
127.	Придбання	Освіта	с	26,84			

	обладнання для Лучківської ЗОШ I-II ступенів Бродівської районної ради Львівської області		Лучківці	0			
128.	Капітальний ремонт музичної зали Бродівського комунального дошкільного навчального закладу № 8 «Казка» Львівської області	Освіта	м Броди	298,940	145,000	40,000	113,940
129.	Капітальний ремонт із встановленням ігрового майданчика в Бродівському КДНЗ №6 в м.Броди Львівської області	Освіта	м Броди	100,892			
130.	Капітальний ремонт із заміною віконних блоків на енергозберігаючі в Гаївському навчально-виховному комплексі «загальноосвітня школа I-II ступенів-дошкільний навчальний заклад» в с. Гаї Бродівського району Львівської області	Освіта	с Гаї	158,296	62,000	35,000	61,296
131.	Придбання комплекту звукової техніки для Гаївського НВК с. Гаї Бродівського району Львівської області	Освіта	с Гаї	40,000			
132.	Капітальний ремонт сходових кліток та допоміжних приміщень в Бродівському КДНЗ № 7 по вул.900 річчя Бродів, 22 в м.Броди Львівської області	Освіта	м Броди	299,734	126,907	80,000	92,827
133.	Придбання меблів для облаштування освітнього середовища в ОЗ «Бродівська ЗОШ I-III ст. №4 Бродівської районної ради Львівської області»	Освіта	м Броди	100,000	49,000	26,000	25,000
134.	Придбання обладнання, інвентарю та	Освіта	с Суховаля	32,800	16,072	6,728	10,000

	предметів довгострокового користування комплект інтерактивна дошка з проектором для Суховільської ЗОШ I-III ступенів Бродівської районної ради Львівської області						
135.	Капітальний ремонт санвузлів Пониковицької ЗОШ I-III ст. с. Пониковиця Бродівського району Львівської області	Освіта	с Пониковиця	196,620	98,310	46,148	52,162
136.	Придбання обладнання для кабінету інформатики Конюшківської ЗОШ I-II ступенів Бродівського району	Освіта	с Конюшків	24,125			
137.	Капітальний ремонт із заміною вікон та дверних блоків на металопластикові енергозберігаючі в Конюшківській загальноосвітній школі I-II ступенів Бродівського району Львівської області.	Освіта	с Конюшків	115,759			
138.	Придбання обладнання для Гаї-Дітковецького НВК Бродівського району Львівської області	Освіта	с Гаї-Дітковецькі	12,500			
139.	Капітальний ремонт із заміною вікон на енергозберігаючі металопластикові в Голосковицькому НВК в с. Голосковичі Бродівського району Львівської області.	Освіта	с Голосковичі	75,756	37,878	18,843	19,035
140.	Капітальний ремонт Народного Дому села Сухота Бродівського району Львівської області.	Культура	с Сухота	297,487			
141.	Капітальний ремонт приміщення Народного дому в м.Броди Львівської області	Культура	м Броди	298,465	148,000	75,707	74,758
142.	Капітальний ремонт	Культура	м	399,98	199,990	112,517	87,474

	фасаду приміщення школи естетичного виховання в м. Броди Львівської області	ра	Броди	1			
143.	Капітальний ремонт приміщення Бродівська районна бібліотека для дітей	Культура	м Броди	136,767			
144.	Капітальний ремонт санвузлів в Народному домі с.Пониковиця Бродівського району Львівської області	Культура	с Пониковиця	183,579	91,789	0,000	91,790
145.	Капітальний ремонт приміщення Народного дому с.Суходоли Бродівського району Львівської області.	Культура	с Суходоли	275,416	137,000	69,217	69,199
146.	Капітальний ремонт фасаду бібліотеки м.Броди Львівської області	Культура	м Броди	497,201			
147.	Капітальний ремонт огорожі кладовища в с.Суходоли Бродівського району Львівської області.	Інші пріоритети	с Суходоли	299,729	142,729	0,000	157,000
148.	Капітальний ремонт огорожі кладовища с.Смільно Бродівського району Львівської області.	Інші пріоритети	с Смільне	299,725	148,000	0,000	151,725
149.	Капітальний ремонт прибудинкової території житлових будинків по вул. Ст. Бандери №76, №80 та №82 м.Броди Львівської обл..	Інші пріоритети	м Броди	299,642			
150.	Облаштування спортивно-ігрового майданчика на прибудинковій території ОСББ "Мрія" та "Світлана" у м. Броди	Інші пріоритети	м Броди	184,600	90,000	0,000	94,600
151.	«Благоустрій прибудинкової території до приміщення Центру надання адміністративних послуг у м.Броди»	Інші пріоритети	м Броди	299,589			
152.	Капітальний ремонт дитячого майданчика	Інші пріори	м Бро	99,929			

	в ОСББ ім.Івана Богуна по вул.І.Богуна,72 у м.Броди Львівської області	тети	ди				
153.	Придбання та облаштування системи відеоспостереження для ОСББ «Бродівська вишиванка» у м. Броди	Інші пріоритети	м Броди	175,700	85,000	0,000	90,700
154.	Капітальний ремонт огорожі кладовища в с.Корсів Бродівського району Львівської області.	Інші пріоритети	с Корсів	299,812	149,000	0,000	150,812
155.	Реконструкція лінії вуличного освітлення с.Суховоля Суховільської сільської ради Бродівського району Львівської області.	Вуличне освітлення	м Суховоля	248,198	120,000	30,000	98,198
156.	Реконструкція лінії вуличного освітлення в с.Шнирів Бродівського району Львівської області.	Вуличне освітлення	с Шнирів	299,121			
157.	Придбання обладнання для системи відеоспостереження у Бродівській спеціалізованій загальноосвітній школі I-III ступенів №2 з вивченням англійської мови з 1 класу Львівської області	Безпек а	м Броди	98,000	40,000	0,000	58,000
158.	Розширення мережі міської системи відеоспостереження у м. Броди.	Безпек а	м Броди	399,714	195,000	0,000	204,714

* Загальна сума залучена з місцевого бюджету, а також фінансового та нефінансового внеску мешканців громади та спонсорів

Додаток 22

Податкові надходження 20-и лідерів - суб'єктів господарської діяльності (СГД), розташованих на території Бродівської міської громади за 2018-2020 роки

тис. грн.

2018 рік		2019 рік		2020 рік	
Назва СГД	*Сума податкі	Назва СГД	*Сума податкі	Назва СГД	*Сума податкі

	В		В		В
ДП "БРОДІВСЬКЕ ЛІСОВЕ ГОСПОДАРСТВО"	63446,3	В/Ч А2595	86059,3	В/Ч А2595	88184,3
В/Ч А2595	61621,7	ДП "БРОДІВСЬКЕ ЛІСОВЕ ГОСПОДАРСТВО"	59844,5	ВІДДІЛ ОСВІТИ БРОДІВСЬКОЇ РДА	62029,4
ВІДДІЛ ОСВІТИ БРОДІВСЬКОЇ РДА	48122,5	ВІДДІЛ ОСВІТИ БРОДІВСЬКОЇ РДА	54730,3	ДП "БРОДІВСЬКЕ ЛІСОВЕ ГОСПОДАРСТВО"	58373,8
В/Ч А-0508	22817,8	В/Ч А-0508	31975,5	В/Ч А-0508	34447,5
БРОДІВСЬКА ЦРЛ	19269,7	БРОДІВСЬКА ЦРЛ	21526,9	БРОДІВСЬКА ЦРЛ	24259,6
ТОВ "БРОДИ АГРО"	9910,1	ТОВ "БРОДИ АГРО"	10017,3	МПП "НАРА"	7740,1
КЗ ЛОР БРОДІВСЬКИЙ ПЕДКОЛЕДЖ	6299,8	КЗ ЛОР БРОДІВСЬКИЙ ПЕДКОЛЕДЖ	6699,9	КЗ ЛОР БРОДІВСЬКИЙ ПЕДКОЛЕДЖ	7526,0
БРОДІВСЬКЕ ДЛГП "ГАЛСІЛЬЛІС"	5557,3	БРОДІВСЬКЕ ДЛГП "ГАЛСІЛЬЛІС"	5921,8	ТЗДВ "ГАЛАНТ"	7428,6
ТЗДВ "ГАЛАНТ"	5252,2	КП "БРОДИВОДОКАНАЛ"	5520,9	КП "БРОДИВОДОКАНАЛ"	6854,7
10 ДПРЧ ГУ ДСНС У ЛЬВІВСЬКІЙ ОБЛАСТІ	3605,3	10 ДПРЧ ГУ ДСНС У ЛЬВІВСЬКІЙ ОБЛАСТІ	4449,9	БРОДІВСЬКЕ ДЛГП "ГАЛСІЛЬЛІС"	5472,7
КП "БРОДИ"	3581,8	ТЗДВ "ГАЛАНТ"	4303,6	КП "БРОДИ"	5052,3
КП "БРОДИВОДОКАНАЛ"	3573,5	ТЗОВ "РУТА"	3518,5	10 ДПРЧ ГУ ДСНС У ЛЬВІВСЬКІЙ ОБЛАСТІ	5052,0
БРОДІВСЬКА ШКОЛА ЕСТЕТИЧНОГО ВИХОВАННЯ	2731,1	КП "БРОДИ"	3383,8	БРОДІВСЬКА ШКОЛА ЕСТЕТИЧНОГО ВИХОВАННЯ	3624,9
ТЗОВ "БРОДІВСЬКЕ АТП-14610"	2728,0	КП "БРОДИТЕПЛОЕНЕРГО"	3258,8	ВІДДІЛ КУЛЬТУРИ, НАЦІОНАЛЬНОСТЕЙ, РЕЛІГІЙ ТА ТУРИЗМУ БРОДІВСЬКОЇ РДА	3417,4
ВІДДІЛ КУЛЬТУРИ, НАЦІОНАЛЬНОСТЕЙ, РЕЛІГІЙ ТА ТУРИЗМУ БРОДІВСЬКОЇ РДА	2683,7	БРОДІВСЬКА ШКОЛА ЕСТЕТИЧНОГО ВИХОВАННЯ	3058,9	ВИКОНАВЧИЙ КОМІТЕТ БРОДІВСЬКОЇ МІСЬКОЇ РАДИ	2964,8
СТЗОВ "СИДИНІВКА"	2666,0	ТЗОВ "БРОДІВСЬКЕ АТП-14610"	3015,3	ТЕРИТОРІАЛЬНИЙ ЦЕНТР СОЦІАЛЬНОГО ОБСЛУГОВУВАННЯ	2800,0
БРОДІВСЬКА РДА	2353,0	МПП "НАРА"	2809,2	ТЗОВ "БК НАДІЙНІ ПАРТНЕРИ"	2544,3
ТЕРИТОРІАЛЬНИЙ ЦЕНТР СОЦІАЛЬНОГО ОБСЛУГОВУВАННЯ	2049,1	МП "ВІЗИТ"	2439,8	СТЗОВ "СИДИНІВКА"	2515,1
КС "САМОПОМІЧ"	1914,2	БРОДІВСЬКА РДА	2416,6	КДНЗ №7	2304,4
ФІЛІЯ "БРОДІВСЬКА ДЕД"	1902,5	КС "САМОПОМІЧ"	2386,6	КДНЗ № 9	2303,3

**Включає наступні види податків – ПДВ, ПНП, ПДФО, Єдиний податок, ЄСВ, податок на землю та нерухомість, податок на ліцензії, транспорт, інші.*

Додаток 23

Зведений бюджет Бродівської громади на 2021 рік (видатки)

грн.

Статті видатків	Загальний обсяг	у тому числі видатки	
		споживання	розвитку
Керівництво і управління	37 787 453	37287453	500000
Освіта	237 284 568	234454568	2830000
Надання дошкільної освіти	51 756 496	51701496	55000
Надання загальної середньої освіти закладами загальної середньої освіти	168 913 490	168813490	100000
Надання позашкільної освіти закладами позашкільної освіти, заходи із позашкільної роботи з дітьми	7 116 161	7066161	50000
Будівництво освітніх установ та закладів	2 500 000	0	2500000
Інше	6 998 421	6873421	125000
Спорт	4 054 644	4054644	0
Утримання та навчально-тренувальна робота комунальних дитячо-юнацьких спортивних шкіл	2 040 644	2040644	0
Проведення навчально-тренувальних зборів і змагань з олімпійських видів спорту	112 000	112000	0
Проведення навчально-тренувальних зборів і змагань з неолімпійських видів спорту	112 000	112000	0
Утримання та фінансова підтримка спортивних споруд	1 160 000	1160000	0
Підтримка спорту вищих досягнень та організацій, які здійснюють фізкультурно-спортивну діяльність в регіоні	630 000	630000	0
Культура	27 290 055	26749255	540800
Надання спеціальної освіти мистецькими школами	14 477 000	14445000	32000
Забезпечення діяльності бібліотек	4 100 155	4100155	0
Забезпечення діяльності музеїв і виставок	1 022 350	1022350	0
Забезпечення діяльності палаців і будинків культури, клубів, центрів дозвілля та інших клубних закладів	5 723 750	5714950	8800
Будівництво установ та закладів культури	500 000	0	500000
Інше	1 466 800	1466800	0
Молодіжна політика	60000	60000	0
Інші заходи та заклади молодіжної політики	60 000	60000	0
Медицина	7 825 481	7289000	536481
Медична допомога населенню	6 206 000	6206000	0
Стоматологічна допомога населенню	200 000	200000	0
Централізовані заходи з лікування хворих на цукровий та нецукровий діабет	500 000	500000	0
Будівництво медичних установ та закладів	536 481	0	536481
Інше	383 000	383000	0

Соціальна допомога	14 396 620	13776110	620510
Надання пільг	977 090	977090	0
Утримання та забезпечення діяльності центрів соціальних служб	1 009 500	1009500	0
Забезпечення соціальними послугами	9 838 000	9838000	0
Надання реабілітаційних послуг	997 020	997020	0
Інше	1 575 010	954500	620510
Житлово-комунальне господарство	20 715 000	1855000	18860000
Благоустрій населених пунктів	14 710 000	1650000	13060000
Обслуговування житлового фонду та житлово-комунальні послуги	2 805 000	205000	2600000
Будівництво об'єктів житлово-комунального господарства	3 200 000	0	3 200 000
Інфраструктура	15 680 197	4884000	10796197
Утримання та розвиток автомобільних доріг та дорожньої інфраструктури	9 266 197	4300000	4966197
Забезпечення діяльності місцевої пожежної охорони	584 000	584000	0
Внески до статутного капіталу суб'єктів господарювання	5 830 000	0	5 830 000
Планування території	600 000	0	600000
Екологія	181 500	181500	0
ЗМІ	1 000 000	1000000	0
Реверсна дотація	2 728 800	2728800	0
Інше	3296419	2496419	800000
Разом	372 900 737	336816749	36083988